Экшн-камера SJCAM FUNCAM

SJCAM

EMPOWER YOUR DREAMS

FUNCAM

SJCAM-FUNCAM

Назначение кнопок и элементов устройства

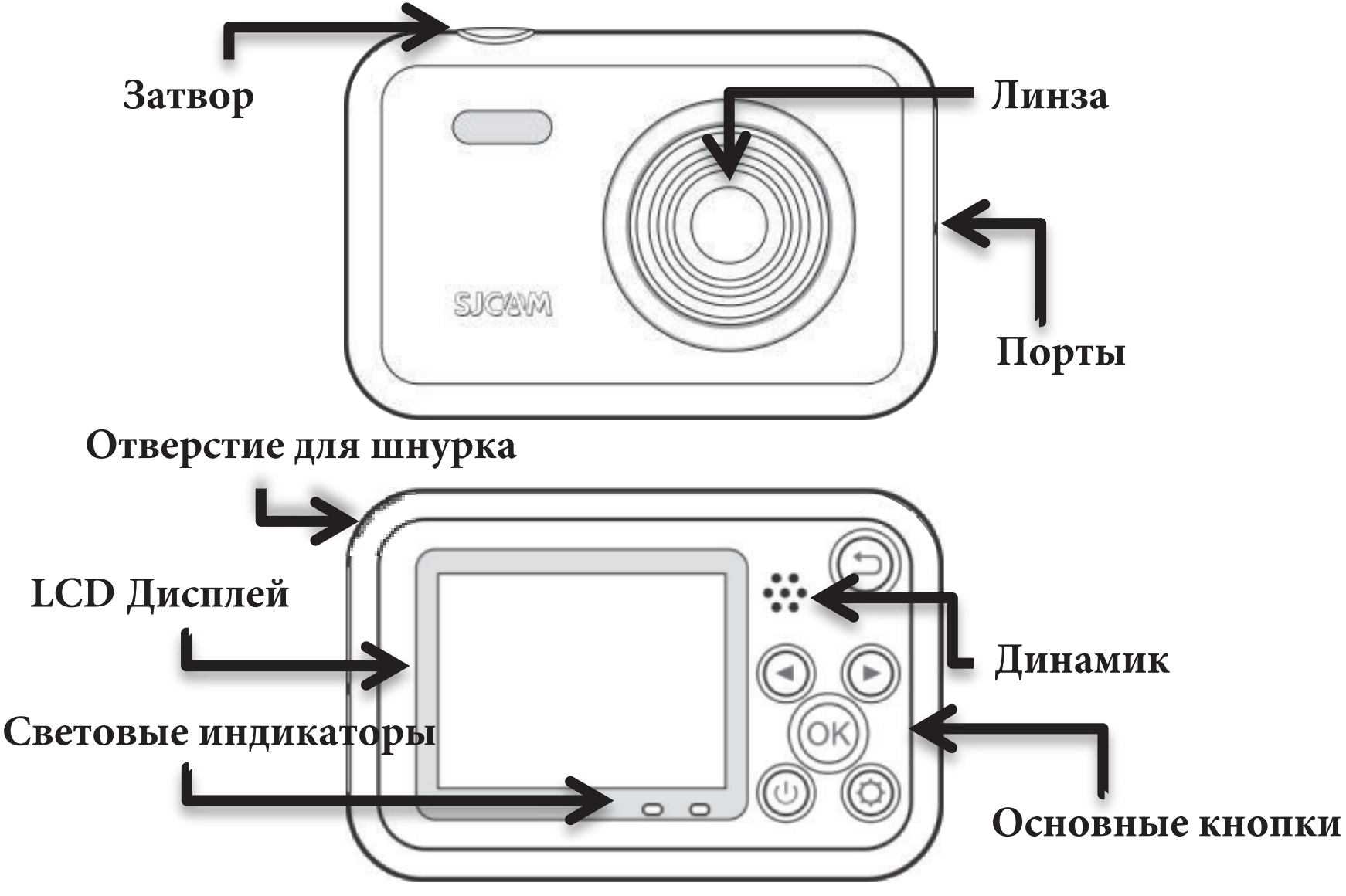

Как использовать FunCam

3 секунды

Включите камеру

Нажмите, чтобы сделать фотографии и видео

Задние кнопки

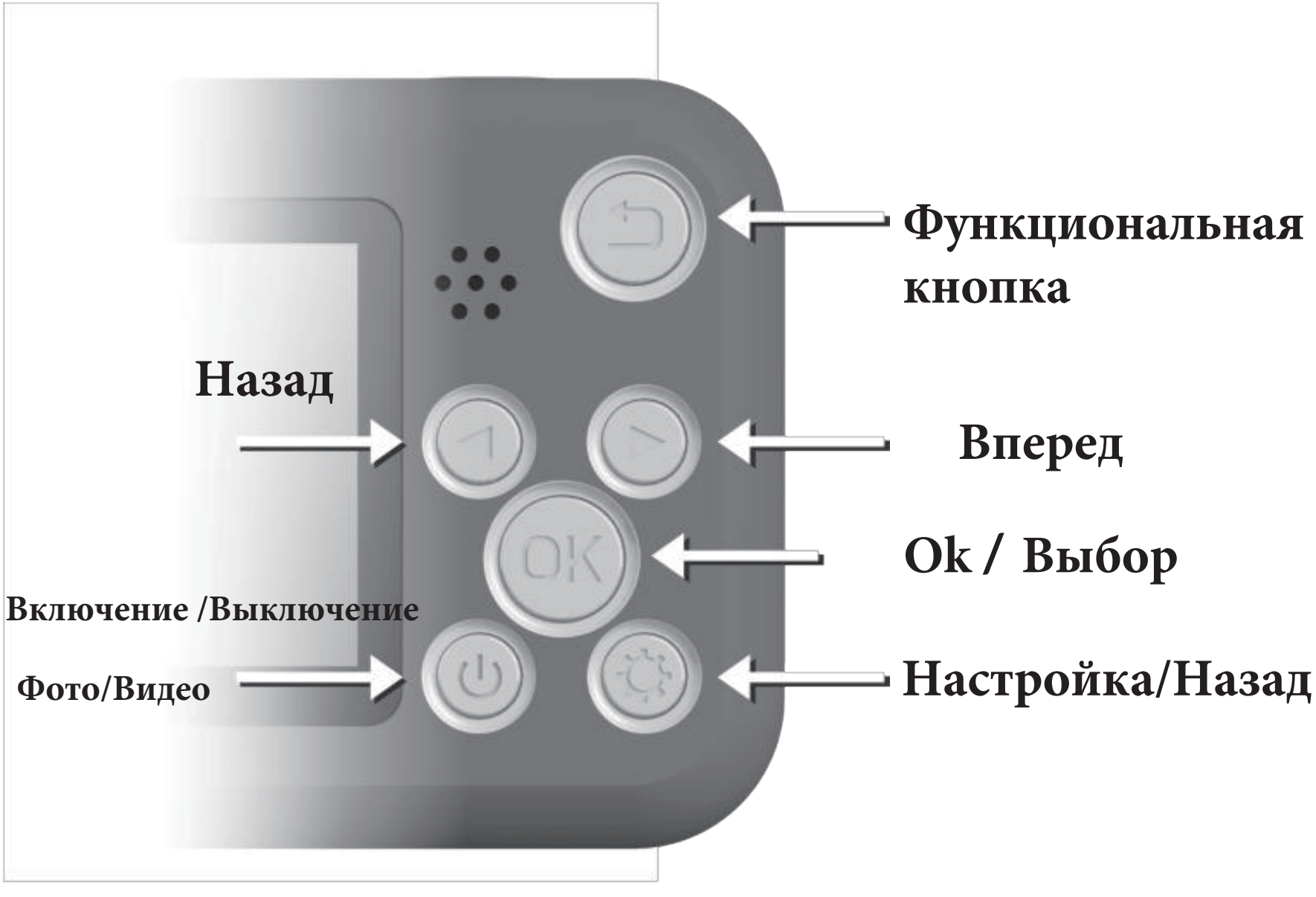

Как зарядить FunCam

Как вставить карту памяти

Переключение на видео или фото

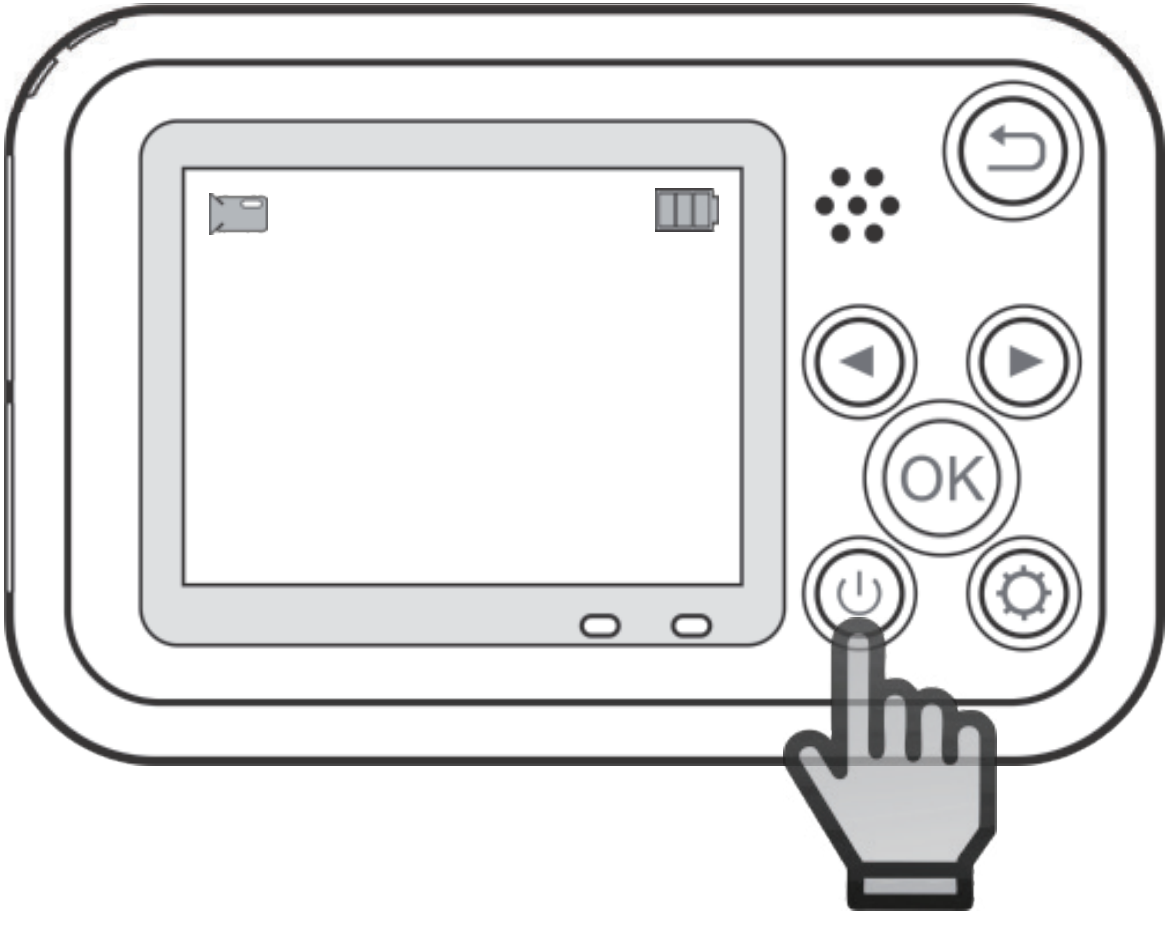

Короткое нажатие

Переключение из режима фото в режим видео и наоборот, когда включена камера

Символы на экране

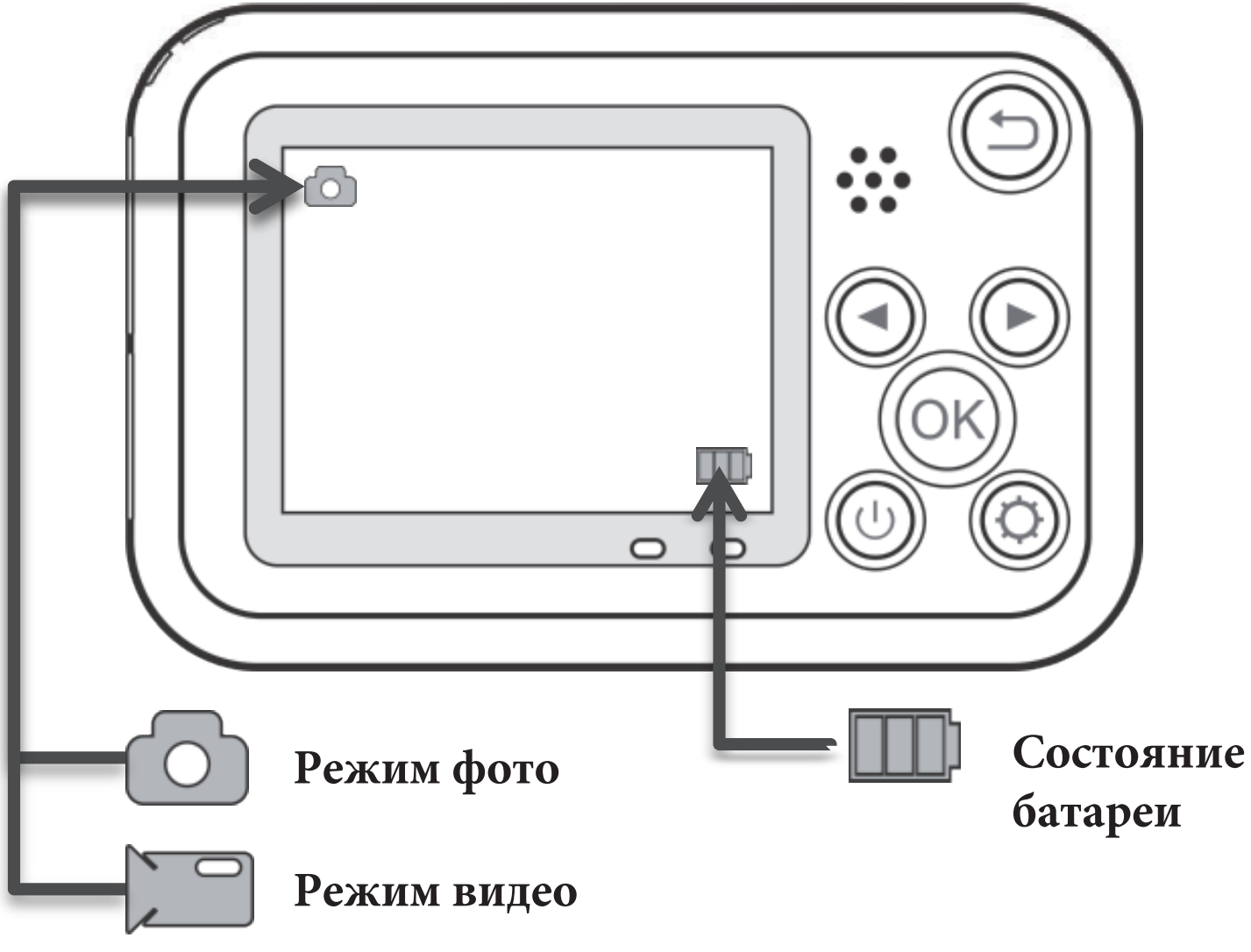

Перемещение по выделенным элементам



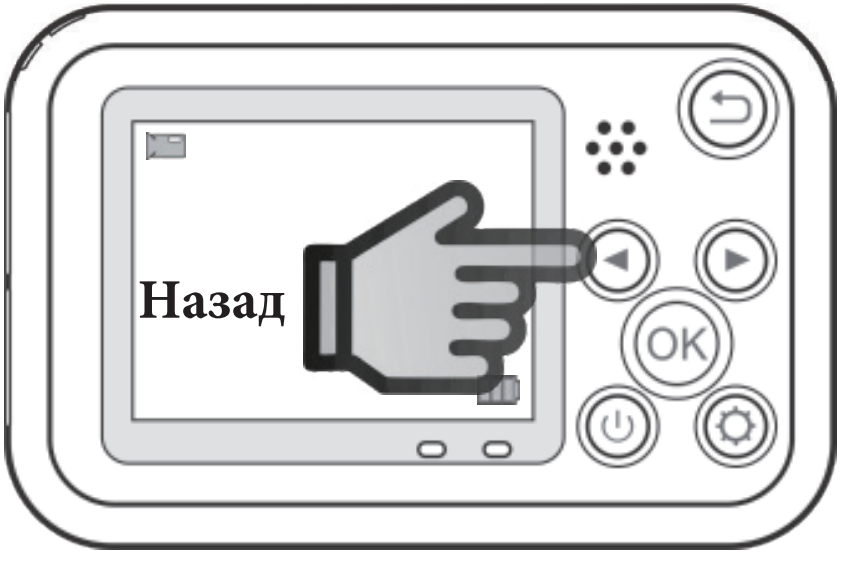

Возврат к предыдущему экрану



Нажмите, чтобы войти в функциональный интерфейс, вы можете выбрать режим фото, режим видео, медиатеку, небольшие игры, настройки и другие функции

Как изменить фон



В режиме фото вы можете выбрать 24 разных стикера с фотографиями с помощью кнопок «Назад» и «Вперед».

(Только режим фото)

Как изменить цвета экрана



Выберите один из 4х цветов изображения, нажав (OK) .

Как выключить камеру

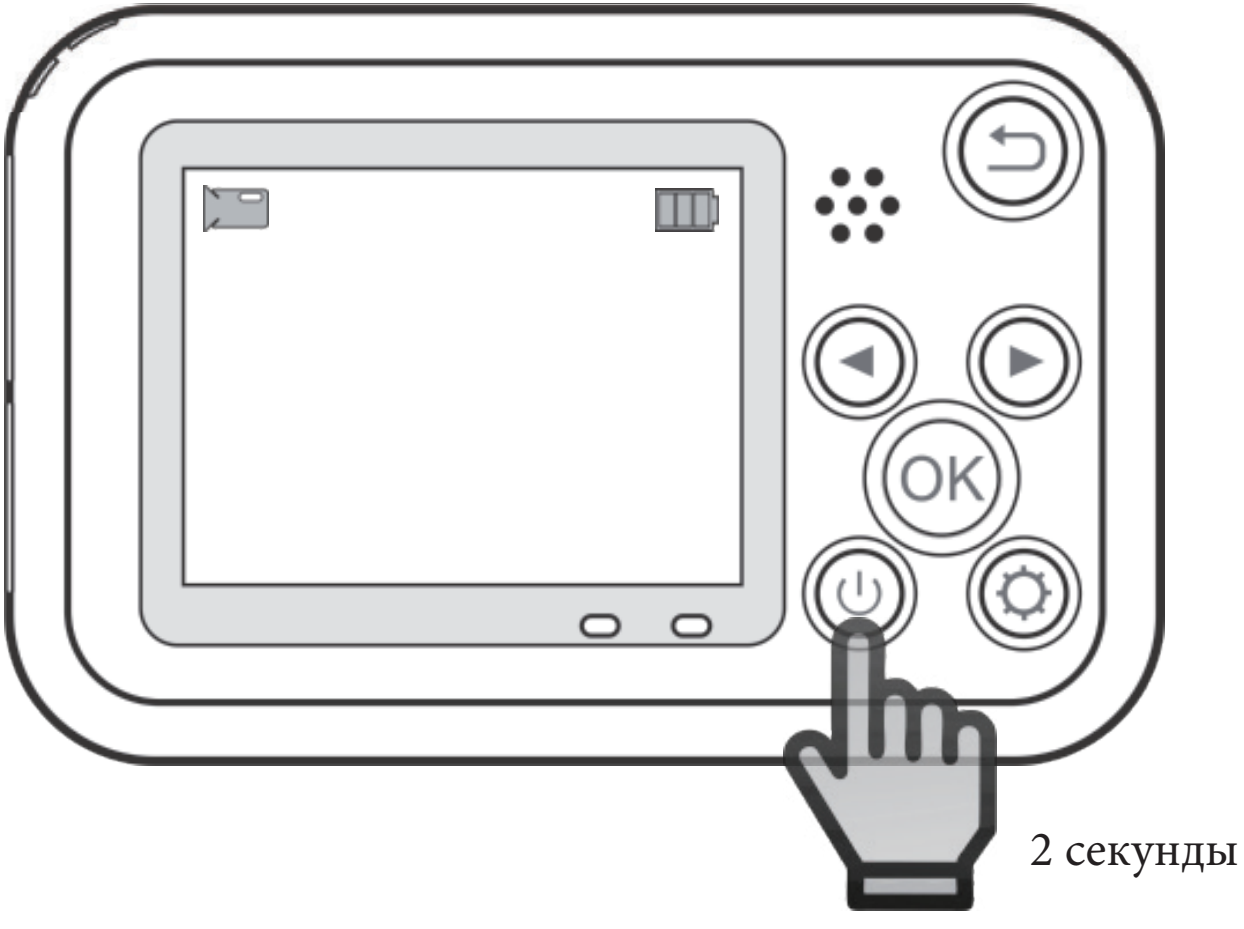

Нажмите кнопку питания в течение 2х секунд, чтобы выключить камеру.

Как изменить настройки

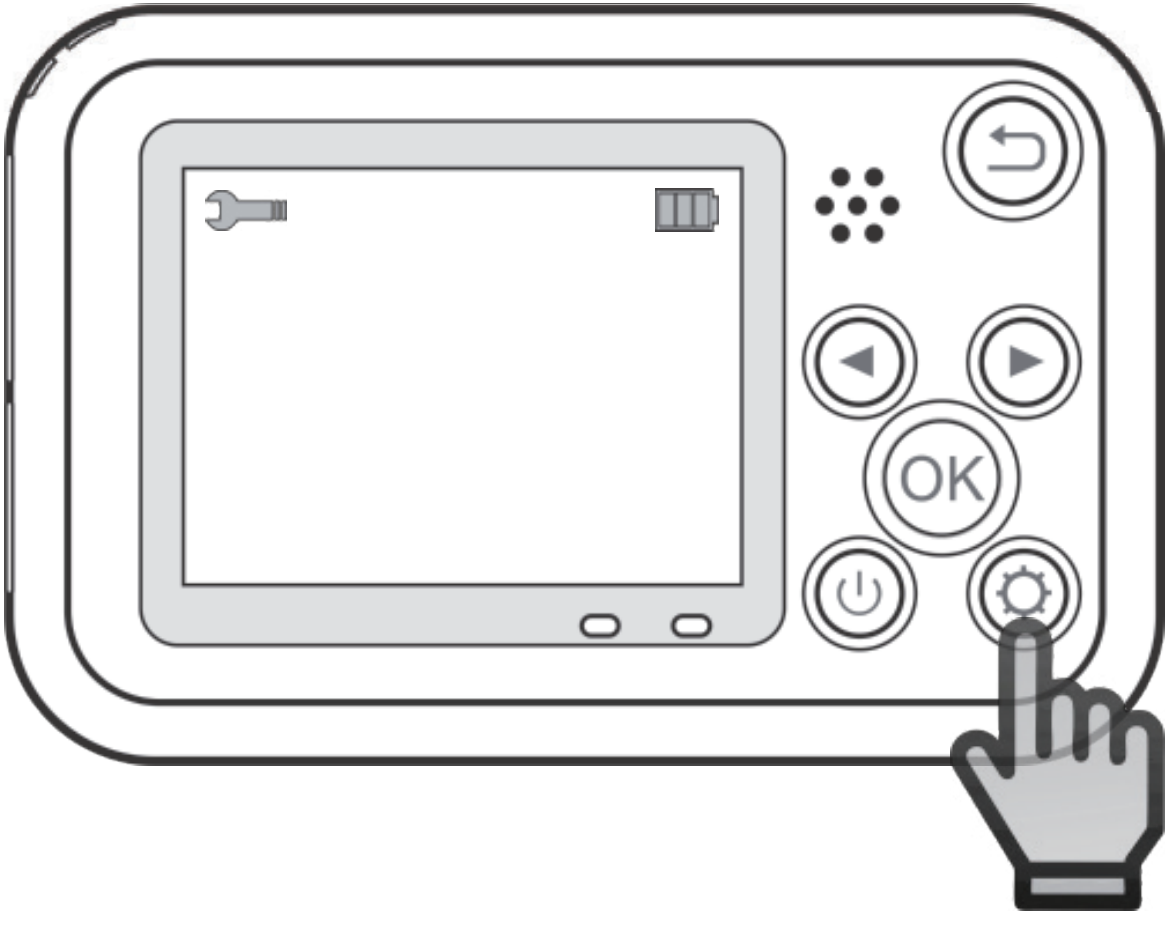

Нажмите клавишу настройки (значок шестеренки), чтобы войти в интерфейс настройки / Нажмите эту кнопку в интерфейсе настройки, чтобы отменить действие

Важная информация

1. Дети всегда должны быть под присмотром взрослых, чтобы они всегда были в безопасности во время работы с камерой.

2. Эта камера не подходит для подводного использования, не погружайтесь в воду.

3. Не оставляйте камеру в жаркой среде или под прямыми солнечными лучами в течение длительного времени.

4. Избегайте зарядки в течение длительного времени. Держите камеру подальше от детей и домашних животных во время зарядки, чтобы избежать несчастных случаев.

5. Храните камеру в прохладном, сухом и защищенном от пыли месте, когда она не используется.

Кнопка питания

- Включите камеру, зажав кнопку питания в течение 2х секунд.
- Камера перейдет в режим фото.
- Нажмите кнопку питания еще раз, чтобы переключиться в режим видео.
- Чтобы выключить камеру, снова нажмите кнопку питания и удерживайте ее в течение 2х секунд.

Кнопки "Назад" и "Далее"

- В режиме фото вы можете выбрать 24 различных стикера для фотографий с помощью кнопок "Назад" и "Вперед".

Кнопка OK

- Нажмите кнопку OK, чтобы выбрать 4 различных цвета фона экрана.

Функциональная кнопка

- Нажмите функциональную кнопку, чтобы войти в функциональный интерфейс.

Параметры фото в меню

Используйте ◄ ► ⚙ **для навигации. Затем** OK **для установки.**

Разрешение фотографий : 12M 4032X3024 / 10M 3840X2880 /
8M 3456X2448 / 5M 2928X2256 /
3M 2400X1792 / 2M 1920X1440 / 1M 960X720

Режим захвата: Одиночный кадр, задержка 2 секунд, задержка 5 секунд, задержка 10 секунд.

Непрерывная съемка: Вкл / Выкл.

Дата/Время: установка даты и времени

Настройка языка: Упрощенный Китайский, Традиционный китайский, Японский, Английский, Французский, Немецкий, Польский, Испанский, Русский, Итальянский, Чешский.

Автоматическое выключение: Выкл, 3 минуты, 5 минут, 10 минут.

Формат: Отмена / ОК.

Настройки по умолчанию: Отмена / ОК .

Версия: Отображение информации о текущей версии.

Параметры видео в меню

Используйте ◄ ► ⚙ **для навигации. Затем** OK **для установки**

Разрешение видео: 1080P ; 720P .

Циклическая запись: выкл, 3 минуты, 5 минут, 10 минут .

Покадровая съемка: Выкл., Низкий, Средний, Высокий .

Дата/Время: установка даты/времени

Настройка языка: Упрощенный Китайский, Традиционный китайский, Японский, Английский, Французский, Немецкий, Польский, Испанский, Русский, Итальянский, Чешский.

Автоматическое выключение: Выкл, 3 минуты, 5 минут, 10 минут.

Формат: Отмена / ОК.

Настройки по умолчанию: Отмена / ОК.

Версия: Отображение информации о текущей версии.

Технические характеристики:

Водонепроницаемость: Нет
Чипсет: Jieli5213B
COMS: GC1054
Угол обзора: 60°
Фокус: 4,1 мм
Аудиовход: Микрофон
Аудиовыход: Динамик
USB-интерфейс: USB 2.0
Сенсорный экран: Нет
Дистанционное управление: Нет
Гироскоп: Нет
Дисплей: 2.0' LCD
Тип карты памяти: MicroSD (до 32 Gb)
Аккумулятор: Литий-ионная аккумуляторная батарея 3,7 В 650 мАч
Автономность: макс. 120 минут (при 1080P/30FPS)
Размеры: 85*56*26 мм
Видео: 1080P:1920x1440 25FPS, 720P:1280x960 25FPS
Формат видео: AVI
Режимы видео: обычный, замедленный (Time-lapse)
Формат фото: JPG

Режимы фото: Одиночный/Авто таймер (2сек., 5 сек., 10 сек.)/ Непрерывная съемка
Баланс белого: Авто
Экспозиция: Авто
Совместимость: Windows 7/8 или выше/ OS X ® 10.8 или более поздней версии
Поддержка языков: Упрощенный Китайский, Традиционный китайский, Японский, Английский, Французский, Немецкий, Польский, Испанский, Русский, Итальянский, Чешский.

Правила и условия монтажа, хранения, перевозки (транспортировки), реализации и утилизации

• Устройство не требует какого-либо монтажа или дополнительной фиксации.
• Хранение и транспортировка устройства должны производиться в сухом помещении.
• Устройство требует бережного обращения, оберегайте его от воздействия пыли, грязи, ударов, влаги, огня и т.д.
• Реализация устройства должна производиться в соответствии с действующим законодательством РФ.
• После окончания срока службы изделия его нельзя выбрасывать вместе с обычным бытовым мусором. Вместо этого оно подлежит сдаче на утилизацию в соответствующий пункт приема электрического и электронного оборудования для последующей переработки и утилизации в соответствии с федеральным или местным законодательством.

Обеспечивая правильную утилизацию данного продукта, вы помогаете сберечь природные ресурсы и предотвращаете ущерб для окружающей среды и здоровья людей, который возможен в случае ненадлежащего обращения. Более подробную информацию о пунктах приема и утилизации данного продукта можно получить в местных муниципальных органах или на предприятии по вывозу бытового мусора.

Гарантийные обязательства

Производитель устанавливает срок гарантии 12 месяцев на это изделие и гарантирует, что изделие не имеет дефектов в материалах, сборке и гарантирует бесперебойную работу в течение всего гарантийного срока. Гарантийный период исчисляется с момента приобретения изделия и распространяется только на новые продукты. В гарантийное обслуживание входит бесплатный ремонт или замена вышедших из строя элементов оборудования не по вине потребителя в течение гарантийного срока, на территории уполномоченных сервисных центров, при условии эксплуатации изделия согласно руководству пользователя.
Срок службы изделия, предназначенного для личного, не профессионального использования составляет 24 месяца, при условии соблюдения правил эксплуатации.
В случае неисправности, при соблюдении всех требований эксплуатации, обмен прибора производится по месту продажи. При возникновении проблем с функционированием прибора рекомендуем обращаться в сервисный центр.

Дополнительная информация

Импортер: ООО «Дихаус». Адрес: Россия, 105066, Москва, ул. Доброслободская, д. 5, стр. 1, комната 10. Претензии принимаются по адресу: Россия, 111250, г. Москва, пр-д завода «Серп и Молот», д.6, к.1.
Страна-изготовитель: Китай. Фирма изготовитель: Шэньчжэнь Женченг Текнолоджи, 3 ЭФ Билдинг Си, номер 2, Роуд 1, Шенгксю Индастриал Эриа, Бантьян Стрит, Лонггэнг Дистрикт Шэньчжэнь, Китай.
Срок службы 2 года. Срок гарантии 1 год с момента продажи.
Продукт соответствует требованиям ТР ТС 020/2011 и ТР ЕАЭС 037/2016
Сертификат соответствия ЕАЭС RU C-CN.BE02.B.03883/21 от 02.06.2021 г., срок действия до 01.06.2026, выдан Органом по сертификации Общество о ограниченной ответственностью "Глобальное соответствие", аттестат аккредитации РОСС RU.0001.11BE02
Декларация о соответствии ЕАЭС N RU Д-CN.PA01.B.07374/21 от 02.06.2021 г., срок действия до 01.06.2026 г.

Спецификации, информация о продукте, его комплектация и функционал могут быть изменены без предварительного уведомления пользователя. Фактиче ский интерфейс устройства может отличаться от представленного в данном руководстве.

EAC

Товар изготовлен (мм.гггг.): см. на этикетке

SJCAM

EMPOWER YOUR DREAMS

For iOS

For Android

Escanea y descarga la APP

Scan and download the APP I Scans e transfira a APP
Numeriser et telecharger l'application I Scansione e scaricare l'applicazione
Scannen und laden Sie die App

www. sjcam.com