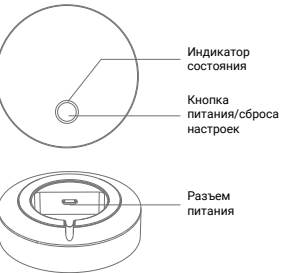




## Центр умного дома SLS

Руководство пользователя

### Описание устройства



### Назначение устройства

Устройство представляет из себя Центр умного дома (Хаб) со встроенными WiFi модулем, Zigbee модулем (с пониженным энергопотреблением). Управление Хабом осуществляется через приложение SLS. Данное устройство объединяет и контролирует работу датчиков, функционирующих по протоколу Zigbee.

### Подключение Центра умного дома через Приложение SLS

Предварительно скачайте приложение для необходимой вам операционной системы.

Для этого можете воспользоваться ссылкой (отсканируйте QR-код) ниже, либо найти приложение в магазине приложений вашей операционной системы, либо зайти на сайт [smartlifesystem.ru](http://smartlifesystem.ru) в раздел «приложение».



Отсканируй QR-код и скачай приложение



1. В приложении нажмите кнопку «поиск шлюза»
2. Устройство необходимо подключить к электросети через кабель питания.
3. Зажмите и удерживайте кнопку питания/сброса примерно на 5 секунд. Индикатор состояния начнет мигать красным цветом, запустится режим поиска сети.
4. Отпустите кнопку. Цвет индикатора изменится на синий и белый (попеременно). В этот момент нажмите в приложении на кнопку «подключиться к шлюзу».
5. При успешном подключении индикатор на шлюзе будет подсвечен красным.

6. На экране приложения появится сообщение об успешном подключении шлюза.

### Технические характеристики

- Наименование устройства: Центр Умного Дома SLS
- Артикул модели: SLSHUB\_1
- Выходные параметры сетевого адаптера: 5В, 1А
- Ток питания: < 1А
- Рабочий диапазон температур: -10°C до +55°C, 10-90% RH (относительная влажность), без конденсации
- Беспроводная связь: Wi-Fi 802.11 b/g/n, BLE 802.15.1
- Протокол связи: Zigbee
- Разъем питания: MicroUSB, DC5V
- Габариты: ø60.5x16.1 мм

#### Комплект поставки:

- Центр умного дома
- Сетевой адаптер
- Руководство пользователя

Комплектация может быть изменена без дополнительного уведомления.

**Торговая марка:**  
Smart Life System (SLS)

### Информация о гарантии

#### Производитель:

MEGA-F HK LIMITED, UNIT A, 26/F., FORTIS BANK TOWER, 77-79 GLOUCESTER ROAD, WAN CHAI, HONG KONG  
МЕГА-Ф ХК ЛИМИТЕД, Юнит А, 26/Ф., Фортис Банк Тауэр, 77-79 Глоустер Роад, Ван Чай, Гонконг

#### Импортер:

ООО «ТФН», 108811, г. Москва, поселение Московский, деревня Говорово, 47 км МКАД

#### Информация для связи:

[support@smartlifesystem.ru](mailto:support@smartlifesystem.ru)



**Приступая к работе с устройством, прочтите эту информацию, в противном случае это может стать причиной травматизма или несоответствия устройства местному законодательству.**

#### Беречь от детей

Не допускайте к устройству детей, чтобы исключить возможные травмы.

#### Использование и уход

Чтобы обеспечить надлежащий уход за этим устройством, не подвергайте его воздействию:

- Любой жидкости: Не подвергайте устройство воздействию воды, дождя, влаги, пота и других жидкостей.
- Сильного тепла или холода: Не подвергайте устройство воздействию температуры ниже -10/14 или выше 55/131.
- СВЧ-излучения: Не пытайтесь сушить устройство в микроволновой печи.
- Пыли и грязи. Не подвергайте устройство воздействию пыли, грязи, песка, пищевых продуктов или других посторонних веществ.



## Гарантийный талон

Изделие .....

Модель .....

Серийный номер .....

Дата продажи .....

Продавец

.....  
(фамилия) (подпись)

.....  
(телефон)

.....  
(адрес)

Гарантийный срок, условия гарантийного обслуживания и срок службы изделия указаны в инструкции по эксплуатации

- выключите оборудование,
- отключите оборудование от электрической сети,
- обратитесь в сервисный центр.

**Месяц и год изготовления**  
Дата изготовления устройства указана на упаковке.

**Знак соответствия**  
**EAC**

*For English version of User Manual, please, visit our website:*  
**[www.smartlifesystem.ru](http://www.smartlifesystem.ru)**

утилизируется в соответствии с правилами и законодательством страны эксплуатации, а также рекомендации производителя

**Правила и условия подключения к электрической сети и другим техническим средствам, пуска, регулирования и введения в эксплуатацию**  
Производится в соответствии с данным руководством пользователя.

**Сведения об ограничениях в использовании с учетом предназначения для работы в жилых, коммерческих и производственных зонах**  
Оборудование предназначено для использования в жилых, коммерческих и производственных зонах без воздействия опасных и вредных производственных факторов.  
Оборудование предназначено для круглосуточной непрерывной эксплуатации без постоянного присутствия обслуживающего персонала.

**Информацию о мерах при неисправности оборудования**  
В случае обнаружения неисправности оборудования:

нии в течение срока службы.  
Срок службы 2 года.

**Правила и условия монтажа**  
Монтаж оборудования производится в соответствии с данным руководством пользователя.

**Правила и условия хранения**  
Оборудование должно храниться в закрытых помещениях, в заводской упаковке, при температуре окружающего воздуха -20–45° С, и относительной влажности не выше 95%.

**Правила и условия перевозки (транспортирования)**  
Перевозка и транспортировка оборудования допускается только в заводской упаковке, любыми видами транспорта, без ограничения расстояний.

**Правила и условия реализации**  
Без ограничений

**Правила и условия утилизации**  
По окончании срока службы оборудования устройство

4. В случае обнаружения недостатков в приобретенном товаре потребитель вправе предъявить требования, перечень и порядок предъявления которых установлен Законом РФ «О защите прав потребителей».
5. Перед началом использования устройств изучите прилагаемую инструкцию по эксплуатации и строго следуйте ей.
6. Гарантийный талон действителен только при наличии правильно и четко указанных: модели, даты продажи, четких печатей фирмы-продавца, подписи покупателя. Модель и серийный номер изделия должны соответствовать указанным в гарантийном талоне.

**Страна производства**  
Произведено на заводе в Китае

**Правила и условия безопасной эксплуатации (использования)**  
Оборудование предназначено для использования в закрытых отапливаемых помещениях при температуре окружающего воздуха -10–55°С, и относительной влажности не выше 95%.  
Оборудование не нуждается в периодическом обслужива-

**Сроки гарантии:**  
Основное изделие – 12 (двенадцать) месяцев.  
Батарея и зарядное устройство (при наличии в комплекте поставки) – 6 (шесть) месяцев.  
Другие аксессуары – 3 (три) месяца.  
Срок эксплуатации - 2 года

1. Данная гарантия распространяется только на дефекты и поломки, произошедшие по вине изготовителя.
2. Изготовитель устанавливает срок службы на основное изделие – 2 (Два) года с даты изготовления изделия при условии соблюдения правил эксплуатации. По истечении срока службы изделия изготовитель рекомендует обратиться в Авторизованный Сервисный Центр (АСЦ) для проведения профилактических работ и получения рекомендаций по дальнейшей безопасной эксплуатации изделия.
3. Право на гарантийное обслуживание утрачивается в случае, если неисправность возникла из-за нарушений клиентом правил пользования устройством (например, в результате механических повреждений или попадания влаги).

- Жидких чистящих средств: Для очистки устройства пользуйтесь только мягкой сухой тканью. Не пользуйтесь спиртом или другими жидкими чистящими средствами.
- Механическому воздействию: Не роняйте устройство.

**Внимание!**  
Производитель оставляет за собой право вносить изменения в комплектацию, техническое и программное обеспечение оборудования без предварительного уведомления. Несоблюдение данной инструкции может привести к выходу устройства из строя и снятию его с дальнейшего гарантийного обслуживания.  
Электронная версия Руководства пользователя находится на сайте [www.smartlifesystem.ru](http://www.smartlifesystem.ru)  
Полный список авторизованных сервисных центров SLS также доступен на сайте [www.smartlifesystem.ru](http://www.smartlifesystem.ru)

**Гарантийная информация**  
Гарантия начинает действовать с момента покупки устройства.



## WiFi ON/OFF контроллер SLS

Руководство пользователя

### Описание и назначения устройства

Данное устройство – это wifi контроллер для удаленного управления (вкл/выкл) питанием электроприборов. Прибор снабжен встроенным wi-fi модулем. Контроллер устанавливает соединение напрямую с приложением пользователя, установленном на смартфоне или другом поддерживающем устройств. Для подключения не требуется наличия Центра умного дома (хаб). Предварительно скачайте приложение для необходимой вам операционной системы. Для этого можете воспользоваться ссылкой (отсканируйте QR-код) ниже, либо найти приложение в магазине приложений вашей операционной системы, либо зайти на сайт [smartlifesystem.ru](http://smartlifesystem.ru) в раздел «приложение».



Отсканируй QR-код  
и скачай приложение



#### Предупреждение:

Во избежание повреждения данного устройства и в интересах вашей безопасности, внимательно прочтите данное руководство полностью перед началом работы. Пожалуйста, сохраните инструкцию для возможного последующего обращения к ней.

Клеммы входа  
эл. проводов

Нейтральный  
провод

Фаза AC 90-250V

Кнопка  
питания/  
настройки

Клеммы выхода  
эл. проводов

Фаза AC 90-250V

Нейтральный  
провод



#### Внимание!

1. Установка и применение данного устройства связано с возможным контактом с электросетью под высоким напряжением и сильным электрическим током. **Монтаж/демонтаж и подключение устройства производится только в обесточенную электросеть (при отсутствии напряжения и электротока в подключаемых проводах).** Установка должна производиться с соблюдением необходимых мер предосторожности и согласно руководству пользователя устройства. По возможности обратитесь к специалисту для установки.
2. Устройство не должно устанавливаться вблизи отопительных или нагревающих приборов, а также близко к источникам открытого огня.
3. Данный контроллер предназначен для использования исключительно внутри помещения.

Недопустимо использование на открытом воздухе, во влажных средах.

4. Берегите устройство от попадания воды, брызг, влаги, испарений или конденсата. Следите за тем, чтобы корпус и контактная часть устройства оставались сухими.
5. Во избежание потери гарантии и рисков, связанных с причинением вреда здоровью, не пытайтесь самостоятельно вмешиваться в устройство оборудования, а также производить его ремонт.
6. Не накрывайте контроллер ничем, во время его работы.

### Инструкция по подключению

1. Подключите устройство. Подсоедините контроллер в действующую электрическую сеть, подключив соответствующие

провода (нейтральный провод и фазу) к входным и выходным клеммам устройства.

#### Внимание!

**Монтаж и подключение устройства производятся только в обесточенную электросеть (при отсутствии напряжения и электротока в подключаемых проводах).**

Вход 90-250 В



N Нейтральный провод  
L Фаза

2. При необходимости зафиксируйте контроллер на нужной поверхности через места крепления и подайте питание в сеть.

3. Зажмите кнопку питания/настроек на 7 секунд, индикатор состояния начнет мигать, контроллер перейдет в режим поиска сети.
4. Выполните шаги подключения к приложению SLS:

### Подключение к приложению SLS

1. Подключите смартфон к домашней WIFI сети (частота диапазона 2,4 ГГц).
2. Откройте приложение SLS на смартфоне (ссылка на установку - см. выше).
3. Перейдите в раздел «Карта устройств».
4. Выберите пункт «+» - добавление нового устройства.
5. Если имя домашней сети определено верно, то введите пароль, в противном случае выполните пункт 1 еще раз.
6. Воспользуйтесь режимом «По-

- иск WiFi - устройств». Данный способ подключения может занимать до двух минут.
7. При успешном подключении сети, цвет индикатора сменится на синий. Информация о подключении отобразится на экране смартфона.

Контроллер готов к работе. Индикатор состояния постоянно горит зеленым цветом.

**Внимание: при первом подключении устройству необходима 1-2 минуты, чтобы подключиться к домашней сети wi-fi. По возможности производите поиск сети и подключение максимально близко к роутеру. Расстояние до роутера не должно превышать 10м.**

# Технические характеристики

- Номинальное напряжение: 90В-250В AC
- Максимальный ток: 10А
- WiFi стандарт: 2.4GHz b/g/n
- Размер устройства: 88x38x22 мм

- Комплект поставки:**
- ON/OFF контроллер
  - Руководство пользователя

Комплектация может быть изменена без дополнительного уведомления.

**Торговая марка:**  
Smart Life System (SLS)

**Модель устройства:**  
SLSONOFF\_1

# Информация о гарантии

**Производитель:**  
MEGA-F HK LIMITED, UNIT A, 26/F., FORTIS BANK TOWER, 77-79 GLOUCESTER ROAD, WAN CHAI, HONG KONG  
МЕГА-Ф ХК ЛИМИТЕД, Юнит А, 26/Ф., Фортис Банк Тауэр, 77-79 Глоукестер Роад, Ван Чай, Гонконг

**Импортёр:**  
ООО «ТФН», 108811, г. Москва, поселение Московский, деревня Говорово, 47 км МКАД

**Информация для связи:**  
support@smartlifesystem.ru



**Приступая к работе с устройством, прочтите эту информацию, в противном случае это может стать причиной травматизма или несоответствия устройства местному законодательству.**

**Береечь от детей**  
Не допускайте к устройству детей, чтобы исключить возможные травмы.

**Использование и уход**  
Чтобы обеспечить надлежащий уход за

- этим устройством, не подвергайте его воздействию:
- Любой жидкости: Не подвергайте устройство воздействию воды, дождя, влаги, пота и других жидкостей.
  - Сильного тепла или холода: Не подвергайте устройство воздействию температуры ниже -10/14 или выше 55/131.
  - СВЧ-излучения: Не пытайтесь сушить устройство в микроволновой печи.
  - Пыли и грязи. Не подвергайте устройство воздействию пыли, грязи, песка, пищевых продуктов или других посторонних веществ.
  - Жидких чистящих средств: Для очистки устройства пользуйтесь только мягкой сухой тканью. Не пользуйтесь спиртом или другими жидкими чистящими средствами.
  - Механическому воздействию: Не роняйте устройство.
- Внимание!**  
Производитель оставляет за собой право вносить изменения в комплектацию, техническое и программное обеспечение оборудования без предварительного уведомления. Несоблюдение данной инструкции может привести к выходу устройства из строя и снятию его с дальнейшего гарантийного обслуживания. Электронная версия Руководства пользователя находится на сайте [www.smartlifesystem.ru](http://www.smartlifesystem.ru)

Полный список авторизованных сервисных центров SLS также доступен на сайте [www.smartlifesystem.ru](http://www.smartlifesystem.ru)

**Гарантийная информация**  
Гарантия начинает действовать с момента покупки устройства.

- Сроки гарантии:**  
Основное изделие – 12 (двенадцать) месяцев.  
Батарея и зарядное устройство (при наличии в комплекте поставки) – 6 (шесть) месяцев.  
Другие аксессуары – 3 (три) месяца.  
Срок эксплуатации - 2 года
- Данная гарантия распространяется только на дефекты и поломки, произошедшие по вине изготовителя.
  - Изготовитель устанавливает срок службы на основное изделие – 2 (Два) года с даты изготовления изделия при условии соблюдения правил эксплуатации. По истечении срока службы изделия изготовитель рекомендует обратиться в Авторизованный Сервисный Центр (АСЦ) для проведения профилактических работ и получения рекомендаций по дальнейшей безопасной эксплуатации изделия.
  - Право на гарантийное обслуживание утрачивается в случае, если неисправность возникла из-за нарушений клиентом правил пользования устройством (например, в результате механических повреждений или

- попадания влаги).
- В случае обнаружения недостатков в приобретенном товаре потребитель вправе предъявить требования, перечен и порядок предъявления которых установлен Законом РФ «О защите прав потребителей».
  - Перед началом использования устройств изучите прилагаемую инструкцию по эксплуатации и строго следуйте ей.
  - Гарантийный талон действителен только при наличии правильно и четко указанных: модели, даты продажи, четких печатей фирмы-продавца, подписи покупателя. Модель и серийный номер изделия должны соответствовать указанным в гарантийном талоне.

**Страна производства**  
Произведено на заводе в Китае

**Правила и условия безопасной эксплуатации (использования)**  
Оборудование предназначено для использования в закрытых отапливаемых помещениях при температуре окружающего воздуха -10–55°C, и относительной влажности не выше 95%.  
Оборудование не нуждается в периодическом обслуживании в течение срока службы.  
Срок службы 2 года.

**Правила и условия монтажа**  
Монтаж оборудования производится в

соответствии с данным руководством пользователя.

**Правила и условия хранения**  
Оборудование должно храниться в закрытых помещениях, в заводской упаковке, при температуре окружающего воздуха -20–45° С, и относительной влажности не выше 95%.

**Правила и условия перевозки (транспортирования)**  
Перевозка и транспортировка оборудования допускается только в заводской упаковке, любыми видами транспорта, без ограничения расстояний.

**Правила и условия реализации**  
Без ограничений

**Правила и условия утилизации**  
По окончании срока службы оборудования устройство утилизируется в соответствии с правилами и законодательством страны эксплуатации, а также рекомендации производителя

**Правила и условия подключения к электрической сети и другим техническим средствам, пуска, регулирования и введения в эксплуатацию**  
Производится в соответствии с данным руководством пользователя.

**Сведения об ограничениях в использовании с учетом предназначения для работы в жилых, коммерческих и производственных зонах**  
Оборудование предназначено для использования в жилых, коммерческих и производственных зонах без воздействия опасных и вредных производственных факторов.  
Оборудование предназначено для круглосуточной непрерывной эксплуатации без постоянного присутствия обслуживающего персонала.

**Информацию о мерах при неисправности оборудования**  
В случае обнаружения неисправности оборудования:  
— выключите оборудование,  
— отключите оборудование от электрической сети,  
— обратитесь в сервисный центр.

**Месяц и год изготовления**  
Дата изготовления устройства указана на упаковке.

**Знак соответствия**  
  
*For English version of User Manual, please, visit our website:*  
[www.smartlifesystem.ru](http://www.smartlifesystem.ru)



Изделие .....	
Модель .....	
Серийный номер .....	
Дата продажи .....	
Продавец .....	
(фамилия) .....	(подпись) .....
(телефон) .....	
(адрес) .....	
Гарантийный срок, условия гарантийного обслуживания и срок службы изделия указаны в инструкции по эксплуатации	

# Гарантийный талон



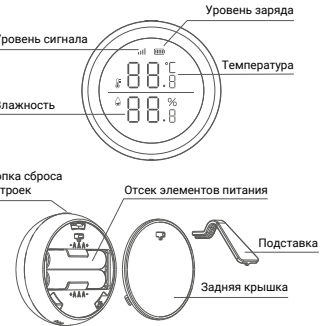
SMART  
LIFE  
SYSTEM



## Беспроводной датчик температуры и влажности SLS

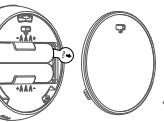
Руководство пользователя

### Описание устройства

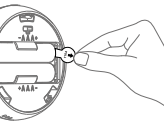


### Настройка сети

#### 1. Активируйте устройство

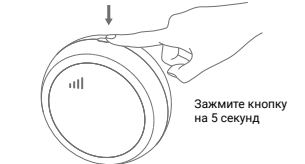


Поверните заднюю крышку против часовой стрелки, чтобы открыть.



Удалите защитный ярлычок с элементов питания

2. Зажмите кнопку сброса настроек на 5 секунд, иконка уровня заряда начнет мигать, устройство готово к настройке сети.



Зажмите кнопку на 5 секунд

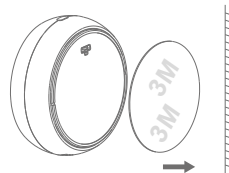
#### Подсказки по настройке сети:

- Зажмите кнопку сброса на 5-10 секунд, когда иконка уровня сигнала начнет часто мигать, отпустите кнопку. Начнется поиск и настройка сети, процесс может занять до 20 сек., иконка продолжит мигать. Если кнопка сброса будет зажата на более чем 10 секунд – это отменит настройку.
- Иконка уровня сигнала зафиксируется на дисплее в случае успешной настройки сети. Иконка исчезнет в случае неудачной попытки.

### Инструкция по установке

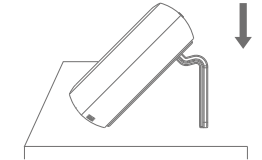
#### Метод 1

Используйте 3M клейкий стикер, чтобы зафиксировать датчик в необходимом положении



#### Метод 2

Поместите датчик на подставку (идёт в комплекте)



### Краткая инструкция по подключению датчика к приложению:

- Подключите смартфон к домашней WIFI сети (частота диапазона 2,4 ГГц)
- Откройте приложение SLS на смартфоне

- Перейдите в раздел «Карта устройств»
- Выберите пункт «+» - добавление нового устройства
- Если имя домашней сети определилось верно, то введите пароль, в противном случае выполните пункт 1 еще раз
- Активируйте питание датчика, вынув защитный ярлычок из отсека батарейки, затем нажмите и удерживайте кнопку «сброс» пока индикатор устройства не начнет мигать (см. шаги выше)
- Нажмите кнопку «Поиск датчиков».
- Информация о подключении отобразится на экране смартфона.

### Технические характеристики

- Беспроводная технология: ZigBee
- Источник питания: DC 3 В (2xAAA), в комплекте
- Частота передатчика: 2,4 ГГц
- Рабочая среда: -10°C до +55°C, 0% до 99.9% RH (относительная влажность)
- Индикация низкого заряда: да
- Габариты устройства:  $\phi 61.2\text{мм} \times 23\text{мм}$

#### Комплект поставки:

- Датчик температуры и влажности
- Элементы питания (2xAAA)
- 3M стикер
- Подставка
- Руководство пользователя

Комплектация может быть изменена без дополнительного уведомления.

#### Торговая марка:

Smart Life System (SLS)

#### Модель устройства:

SLSTEMP\_1

#### Назначение

Датчик температуры и влажности предназначен для использования в помещении, отслеживания температуры и влажности воздуха и сообщения об этом при помощи визуальных и беспроводных сигналов (сообщения в мобильном приложении).

# Информация о гарантии

## Производитель:

MEGA-F HK LIMITED, UNIT A, 26/F., FORTIS BANK TOWER, 77-79  
GLOUCESTER ROAD, WAN CHAI, HONG KONG  
МЕГА-Ф ХК ЛИМИТЕД, Юнит А, 26/Ф., Фортис Банк Тауэр, 77-79  
Глоустер Роад, Ван Чай, Гонконг

## Импортёр:

ООО «ТФН», 108811, г. Москва, поселение Московский, дерев-  
ня Говорово, 47 км МКАД

## Информация для связи:

support@smartlifesystem.ru



**Приступая к работе с устройством, прочтите эту  
информацию, в противном случае это может  
стать причиной травматизма или несоответствия  
устройства местному законодательству.**

## Беречь от детей

Не допускайте к устройству детей, чтобы исключить возмож-  
ные травмы.

## Использование и уход

Чтобы обеспечить надлежащий уход за этим устройством, не  
подвергайте его воздействию:

- Любой жидкости: Не подвергайте устройство воздей-ствию  
воды, дождя, влаги, пота и других жидкостей.
- Сильного тепла или холода: Не подвергайте устрой-ство  
воздействию температуры ниже -10/14 или выше 55/131.
- СВЧ-излучения: Не пытайтесь сушить устройство в микро-  
волновой печи.
- Пыли и грязи. Не подвергайте устройство воздействию  
пыли, грязи, песка, пищевых продуктов или других  
посто-ронних веществ.
- Жидких чистящих средств: Для очистки устройства  
пользуйтесь только мягкой сухой тканью. Не пользуйтесь  
спиртом или другими жидкими чистящими средствами.
- Механическому воздействию: Не роняйте устройство.

## Внимание!

Производитель оставляет за собой право вносить измене-ния  
в комплектацию, техническое и программное обеспече-  
ние оборудования без предварительного уведомления.  
Несоблюдение данной инструкции может привести к выходу  
устройства из строя и снятию его с дальнейшего гарантийного  
обслуживания.

Электронная версия Руководства пользователя находится на  
сайте [www.smartlifesystem.ru](http://www.smartlifesystem.ru)

Полный список авторизованных сервисных центров SLS  
также доступен на сайте [www.smartlifesystem.ru](http://www.smartlifesystem.ru)

## Гарантийная информация

Гарантия начинает действовать с момента покупки  
устройства.

## Сроки гарантии:

Основное изделие – 12 (двенадцать) месяцев.  
Батарея и зарядное устройство (при наличии в комплекте  
поставки) – 6 (шесть) месяцев.  
Другие аксессуары – 3 (три) месяца.  
Срок эксплуатации – 2 года

- Данная гарантия распространяется только на дефекты и  
поломки, произошедшие по вине изготовителя.
- Изготовитель устанавливает срок службы на основное  
изделие – 2 (Два) года с даты изготовления изделия при  
условии соблюдения правил эксплуатации. По истечении  
срока службы изделия изготовитель рекомендует обратиться  
в Авторизованный Сервисный Центр (АСЦ) для проведения  
профилактических работ и получения рекомендаций по

дальнейшей безопасной эксплуатации изделия.  
3. Право на гарантийное обслуживание утрачивается в слу-  
чае, если неисправность возникла из-за нарушений клиентом  
правил пользования устройством (например, в результате  
механических повреждений или попадания влаги).  
4. В случае обнаружения недостатков в приобретенном  
товаре потребитель вправе предъявить требования, перечень  
и порядок предъявления которых установлен Законом РФ «О  
защите прав потребителей».

## Страна производства

Произведено на заводе в Китае

## Правила и условия безопасной эксплуатации (использования)

Оборудование предназначено для использования в закрытых  
отапливаемых помещениях при температуре окружающего

воздуха -10–55°C, и относительной влажности не выше 95%.  
Оборудование не нуждается в периодическом обслуживании  
в течение срока службы.  
Срок службы 2 года.

## Правила и условия монтажа

Монтаж оборудования производится в соответствии с дан-  
ным руководством пользователя.

## Правила и условия хранения

Оборудование должно храниться в закрытых помещениях, в  
заводской упаковке, при температуре окружающего воздуха  
-20–45° С, и относительной влажности не выше 95%.

## Правила и условия перевозки (транспортирования)

Перевозка и транспортировка оборудования допускается  
только в заводской упаковке, любыми видами транспорта,  
без ограничения расстояний.

## Правила и условия реализации

Без ограничений

## Правила и условия утилизации

По окончании срока службы оборудования устройство утили-

зируется в соответствии с правилами и законодательством  
страны эксплуатации, а также рекомендации производителя.

## Правила и условия подключения к электрической сети и другим техническим средствам, пуска, регулирования и введения в эксплуатацию

Производится в соответствии с данным руководством  
пользователя.

## Сведения об ограничениях в использовании с учетом предназначения для работы в жилых, коммерческих и производственных зонах

Оборудование предназначено для использования в жилых,  
коммерческих и производственных зонах без воздействия  
опасных и вредных производственных факторов.  
Оборудование предназначено для круглосуточной непрерыв-  
ной эксплуатации без постоянного присутствия обслужива-  
ющего персонала.

## Информацию о мерах при неисправности оборудования

- В случае обнаружения неисправности оборудования:  
— выключите оборудование,  
— отключите оборудование от электрической сети,  
— обратитесь в сервисный центр.

## Месяц и год изготовления

Дата изготовления устройства указана на упаковке.

## Знак соответствия



*For English version of User Manual, please, visit our website:  
[www.smartlifesystem.ru](http://www.smartlifesystem.ru)*



# Гарантийный талон

Изделие .....

Модель .....

Серийный номер .....

Дата продажи .....

Продавец .....

(фамилия) (подпись)

(телефон)

(адрес)

Гарантийный срок, условия гарантийного обслуживания и срок службы  
изделия указаны в инструкции по эксплуатации