


# BRAUN


## Multiquick / Minipimer



[www.braunhousehold.com](http://www.braunhousehold.com)

MQ 30  
Hand blender  
accessory



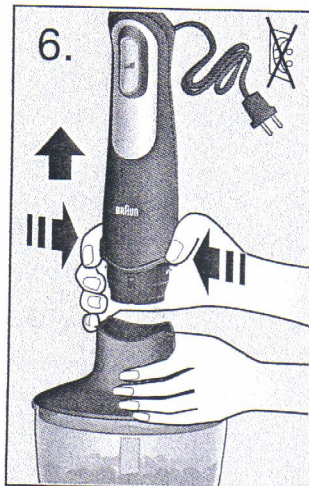
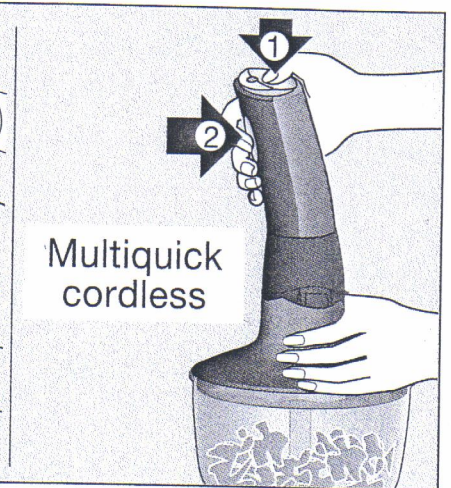
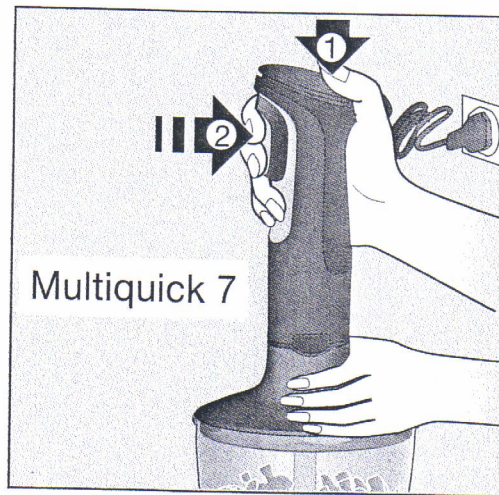
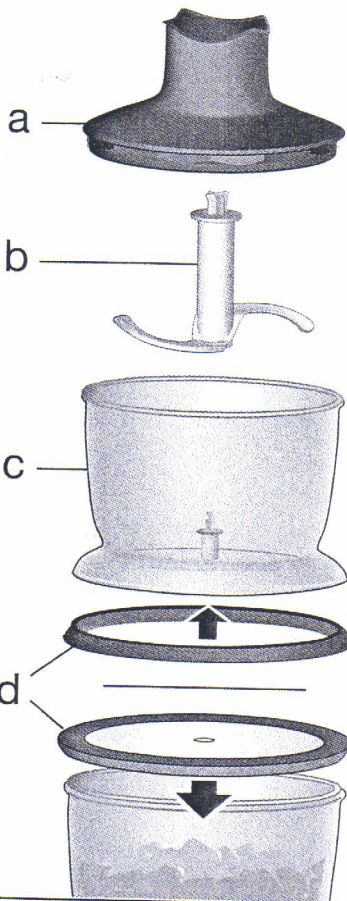
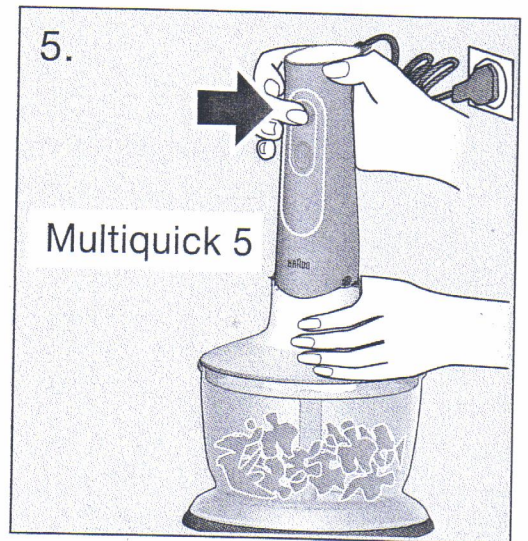
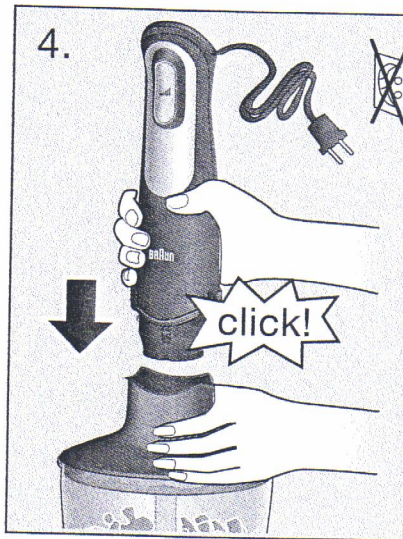


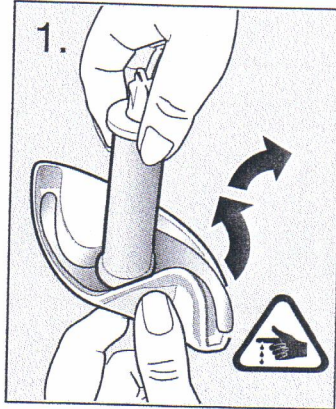
Multiquick 5

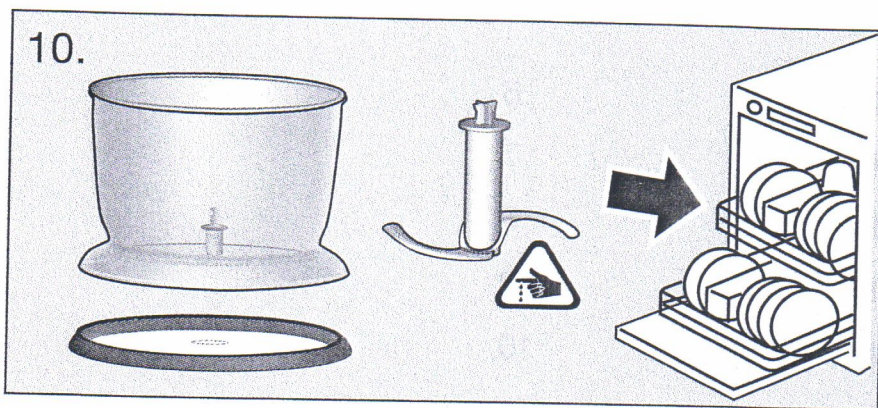
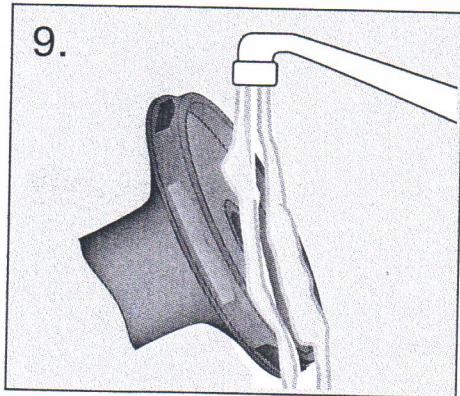


Multiquick 7



Multiquick cordless





			Parmesan						
		1cm	1cm						
max.		300g	200g	20g	200g	20g	200g	300g	350g
Multiquick 5 	speed	⏸			⏪				
	sec./pulse*	10	15	6x1*	6x1*	5x1*	12x1*	8x1*	12x1*
Multiquick 7 	speed				.      - .				
	sec.	10	15	5	5	5	10	5	10
			Parmesan						
		1cm	1cm						
max.		200g	150g	20g	200g	20g	200g	200g	200g
Multiquick cordless 	sec./pulse*	15-30	30	20	10x1*	10x1*	5	25	30

## Русский

### Компактный измельчитель для моделей ручных бледеров Braun

**Multiquick/Minipimer 5 (Тип 4165)**  
**Multiquick/Minipimer 7 (Тип 4199)**  
**Multiquick/Minipimer беспроводной (Тип 4130)**

В сочетании с моторной частью «Multiquick/Minipimer» (не входит в комплект), этот измельчитель прекрасно подходит для измельчения мяса, сыра, лука, зелени, чеснока, моркови, грецких орехов, фундука, миндаля, чернослива и проч.

### Меры предосторожности

- Режущие лезвия остро наточены! Во избежание травм, пожалуйста, обращайтесь с ними с особой осторожностью.
- Держите устройство в недоступных для детей местах.
- Прибор рассчитан на обработку небольших объёмов продуктов, типичных для домашнего хозяйства.
- Не измельчайте очень твёрдые продукты, такие как кубики льда, мускатные орехи, кофейные зёрна и крупу.

### Описание и комплектность

- a Крышка с редуктором
- b Лезвия
- c Чаша измельчителя
- d База Анти-скольжения / крышка для хранения

### Перед измельчением ...

- предварительно нарежьте мясо, сыр, лук, чеснок, морковь

- удалите стебли зелени, скорлупу с орехов
- удалите кости, жилы и хрящи из мяса
- убедитесь, в наличии База Анти-скольжения / крышка на чаше измельчителя.

### Измельчение

**Внимание:** Очень острый нож! Всегда держите его за верхнюю пластиковую часть и обращайтесь с ним осторожно.

1. Осторожно снимите защитный чехол с ножа.
2. Установите нож на центральный стержень чаши измельчителя. Нажмите и поверните до фиксации.
3. Поместите продукты в измельчитель и наденьте крышку.
4. Присоедините моторную часть к крышке.
5. Для начала работы измельчителя включите прибор. Во время работы держите моторную часть одной рукой, а чашу измельчителя другой.
6. После использования отключите прибор от сети и нажмите кнопки фиксации и, чтобы отсоединить моторную часть.
7. Снимите крышку.
8. Осторожно вытащите нож перед тем, как вынимать измельченные продукты. Для снятия ножа слегка поверните и приподнимите его.

**Пример рецепта:** ванильно-медовый чернослив (в качестве начинки для блинов или пасты для намазывания): Положите 50 г чернослива и 60 г густого меда в чашу измельчителя. Измельчайте в течение 10 секунд на максимальной скорости. Добавьте 30 мл воды (ваниль по вкусу) включите прибор еще на 3 секунды.

## **Чистка прибора**

Крышку измельчителя (а) мойте только под краном. Не помещайте ее в посудомоечную машину. Все остальные части можно мыть в посудомоечной машине.

Возможны модификации без предварительного уведомления.

## **Дата изготовления**

Чтобы узнать дату выпуска, посмотрите на пятизначный код продукта (возле таблички с обозначением серии). Первая цифра обозначает последнюю цифру года изготовления. Две следующие цифры – это календарная неделя. А последние две указывают издание (автоматически подсчитывается с 1992 года).  
Пример: 30421 – изделие было выпущено в 2013 году (в 4 неделю).

Изготовлено в Польше для  
Де'Лонги Браун Хаусхолд ГмбХ  
Германия  
De'Longhi Braun Household GmbH  
Carl-Ulrich-Straße 4  
63263 Neu-Isenburg/Germany

Изделие использовать по назначению в соответствии с руководством по эксплуатации. Срок службы изделия составляет 2 года с даты продажи потребителю.

Импортер и ответственный за претензии потребителей:  
ООО «Делонги»; Россия, 127055,  
Москва, ул. Суцневская, д. 27, стр. 3.  
Тел. +7 (495) 781-26-76