

BONECO
healthy air

TRADITION SINCE 1956
 A SWISS COMPANY

U330

Quick Manual





Изучите все указания по технике безопасности (входят в комплект поставки).

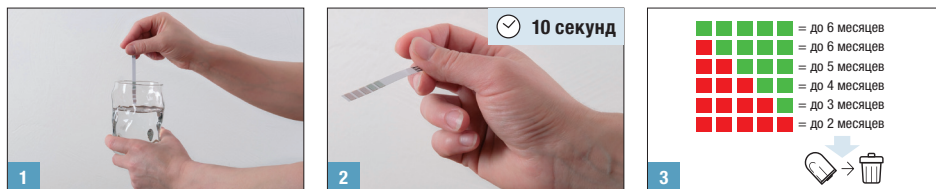


Данный документ является краткой версией инструкции в целях экономии бумаги. Более подробную информацию о приборе BONECO Вы можете скачать в формате PDF.

www.boneco.com/downloads



A250 AQUA PRO ПОДГОТОВКА ФИЛЬТРА К ЭКСПЛУАТАЦИИ В ПРИБОРЕ



ПЕРВОЕ ИСПОЛЬЗОВАНИЕ



ЧИСТКА

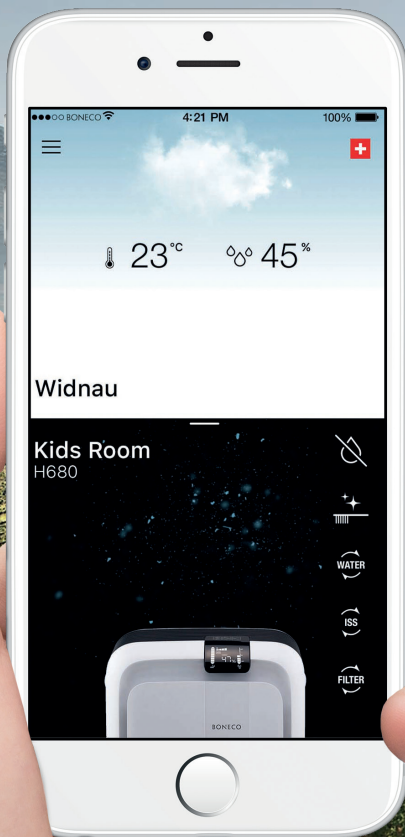


АРОМАКОНТЕЙНЕР



BONECO

healthy air



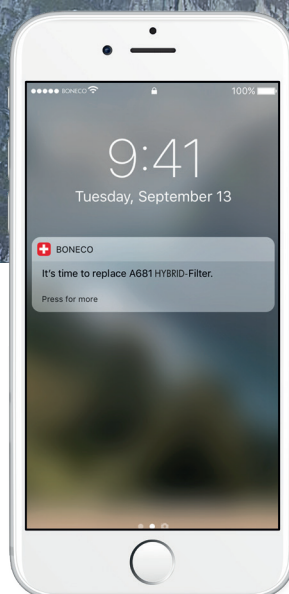
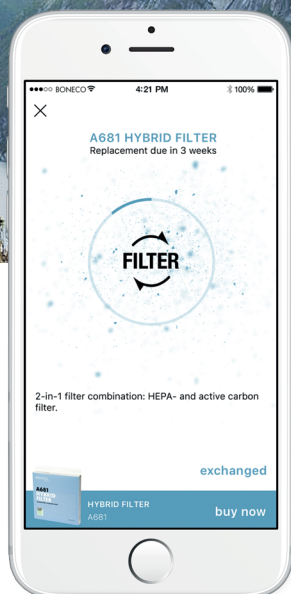
BONECO APP

Воспользуйтесь бесплатным приложением BONECO App с множеством полезных советов относительно вашего прибора BONECO.

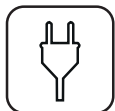
Приложение подсказывает о подходящих сроках обслуживания (замена воды, например), что, в свою очередь, положительно сказывается на качестве воздуха в помещении.

Вы получаете возможность:

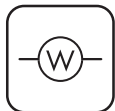
- Совершать онлайн покупки аксессуаров и приборов от официальных партнеров через приложение
- Получать актуальную информацию о продукции BONECO
- Читать и сохранять инструкции по эксплуатации
- Пользоваться практичным календарем обслуживания
- ... и это еще не все



ТЕХНИЧЕСКИЕ ХАРАКТЕРИСТИКИ



230 В / 50 Гц



110 W



500 г/ч



60 м² / 150 м³



макс. 5.0 л



308×165×325 мм



2,74 кг



<45 dB(A)

Хранение увлажнителя при длительных перерывах в эксплуатации

Очистите увлажнитель, как описано выше, тщательно высушите его и поместите в упаковку (рекомендуется использовать заводскую упаковку). Храните увлажнитель в сухом отапливаемом помещении при температуре от 18 до 25 град.С.

Утилизация увлажнителя



По окончании срока службы увлажнитель следует утилизировать. Подробную информацию по утилизации увлажнителя Вы можете получить у представителя местного органа власти.

Гарантийные обязательства

Сроки гарантийного обслуживания устанавливаются местным представителем фирмы-изготовителя. Все увлажнители проходят тщательный контроль качества. При возникновении неисправности Вы можете обратиться в сервисный центр. Список сервисных центров Вы можете уточнить на сайте www.boneco.ru, в разделе «сервис». Ремонт электроприборов должны производить только специалисты. Непрофессиональный ремонт может привести к возникновению серьезной опасности для пользователя. При этом прекращается действие гарантии.

Сертификация продукции

Товар сертифицирован на территории России, соответствует требованиям нормативных документов: ГОСТ Р 52161.2.98-2009, ГОСТ Р 51318.14.1-2006 (разд. 4), ГОСТ Р 51318.14.2-2006 (разд. 5.7), ГОСТ Р 51317.3.2-2006 (разд. 6, 7), ГОСТ Р 51317.3.3-2008

Правовая информация

Данное устройство соответствует европейским стандартам и нормам следующих руководств:

- 2006/95/EG в отношении электрической безопасности
- 2004/108/EG: в отношении электромагнитной совместимости
- 2011/65/EU в отношении запрета на использование некоторых опасных веществ в электрическом и электронном оборудовании
- 2002/96/EG: об утилизации электрического и электронного оборудования

В данный документ могут быть внесены изменения. Содержание данного руководства по эксплуатации защищено авторским правом.

Изготовитель: «BONECO AG»
BONECO,
зарегистрированные под маркой
BONECO AG, Швейцария,
г. Виднау, Эспенштрассе, 85, CH-9443



BONECO

healthy air

www.boneco.com

BONECO is a registered trademark of BONECO AG, Switzerland

V-01