


MAGGIO

КАВОМОЛКА MG-202/203/204/206

COFFEE GRINDER MG-202/203/204/206

КОФЕМОЛКА MG-202/203/204/206





ЛЮБИЙ ПОКУПЕЦЬ!

Колектив компанії «Magio» дякує Вам за зроблений вибір на користь продукції нашої марки і гарантує високу якість роботи придбаного Вами приладу за умов дотримання правил інструкції з експлуатації. Перед початком експлуатації приладу уважно прочитайте інструкцію, в якій міститься важлива інформація, що стосується Вашої безпеки, а також рекомендації з правильного використання приладу і догляду за ним.

Заходи безпеки

Перед використанням пристрою уважно прочитайте цю інструкцію з експлуатації і зберігайте її протягом всього терміну експлуатації. Використовуйте пристрій тільки за його прямим призначенням, як викладено у цій інструкції. Неправильне використання пристрою може призвести до його поломки, завданню шкоди користувачеві або його майну. Для зниження ризику виникнення пожежі, для захисту від ураження електричним струмом та захисту від травм дотримуйтесь наведених нижче рекомендацій.

- Прочитайте інструкцію перед використанням або чищенням електроприладу.
- Не залишайте дітей без нагляду поряд з

електроприладом.

- Уникайте потрапляння води або будь-якої рідини на електроприлад, шнур живлення та вилку.
- Слідкуйте, щоб шнур живлення не торкався гострих країв та гарячих поверхонь.
- Не використовуйте пошкоджений електроприлад, а також прилад із пошкодженим шнуром живлення або вилкою. Не намагайтеся самостійно ремонтувати пристрій.
- У випадку виникнення несправностей звертайтеся до авторизованого сервісного центру.
- Відключайте електроприлад від електромережі, якщо довго ним не користуєтесь або перед чисткою. Вимикаючи пристрій з електричної мережі, не тягніть за мережний шнур, а беріться за вилку мережного шнура.
- Не залишайте увімкнений прилад без нагляду.
- Використовуйте виключно ті аксесуари, які рекомендовані виробником.
- Використовуйте прилад тільки у побутових цілях у відповідності до даної інструкції з експлуатації.
- Використовуйте пристрій тільки у приміщенні.
- Перш ніж прибрати прилад на тривале зберігання, або перед чищенням, відключіть його від мережі та дайте приладу охолонути.
- Не кладіть кавомолку в посудомийну машину.
- Цей прилад не повинен використовуватися дітьми.
- Прилад та його шнур потрібно тримати недоступним для дітей.
- Малолітні діти повинні бути під наглядом уповноваженого персоналу з метою забезпечення того, щоб вони не вдавалися до гри з приладом.
- Цей прилад може використовуватися дітьми у віці від 8 років і старше, якщо вони знаходяться під наглядом або проінструктовані про безпечне користування пристроєм і розуміють можливі небезпеки.
- Чищення та обслуговування приладів можливо для дітей старше 8 років під наглядом.
- Тримайте прилад і його шнур в недоступному місці для дітей молодше 8 років.
- Перш ніж увімкнути пристрій в електромережу, переконайтеся в тому, що напруга, яка зазначена на пристрої, відповідає напрузі в електромережі у вашому будинку.

- Будьте особливо уважні, якщо поблизу від працюючого приладу знаходяться діти або особи з обмеженими можливостями.
- Не беріться за мережеву вилку або за корпус приладу мокрими руками.
- Для зниження ризику ураження електричним струмом не використовуйте прилад поза приміщеннями.
- Температура у приміщеннях, де використовується пристрій, має бути у діапазоні від +5°C до + 40°C.
- Не накривайте електроприлад металевими конструкціями або одягом, бо це може викликати перегрів обладнання.
- Не використовуйте пристрій у безпосередній близькості від джерел тепла або відкритого полум'я.
- Не занурюйте пристрій у воду або будь-які інші рідини.
- Проводьте регулярне чищення пристрою.
- Прилад може використовуватися особами з обмеженими фізичними, чуттєвими або розумовими можливостями або відсутністю досвіду та знань, якщо їм було надано нагляд або вказівки щодо використання пристрою безпечним способом, і якщо вони розуміють небезпеку.
- Здійсніть нагляд за дітьми, щоб не допустити використання пристрою як іграшки.
- *Діти не повинні гратися з пристроєм. Не дозволяйте дітям гратися з пристроєм.*
- Регулярно перевіряйте стан вилки мережного шнура і сам шнур живлення на наявність пошкоджень.
- Забороняється використовувати пристрій за наявності пошкоджень мережної вилки або мережного шнура, якщо пристрій працює з перебоями, а також після падіння пристрою.
- Забороняється самостійно ремонтувати пристрій. Не розбирайте пристрій самостійно, при виникненні будь-яких несправностей, а також після падіння пристрою вимкніть пристрій з електричної розетки та зверніться до найближчого авторизованого (уповноваженого) сервісного центру за контактними адресами, вказаними у гарантійному талоні та на сайті www.magio.ua.
- Для захисту навколишнього середовища після закінчення терміну служби пристрою не викидайте його разом з побутовими відходами, передайте пристрій у

спеціалізований пункт для подальшої утилізації.

- Зберігайте пристрій у місцях, недоступних для дітей та людей з обмеженими можливостями.
- Використовуйте прилад тільки у побутових цілях у відповідності до даної інструкції з експлуатації.

УВАГА! Кавомолка призначена тільки для кавових зерен!

УВАГА! Ємність кавомолки - 60 грам. Не наповнюйте контейнер для зерен до країв.

УВАГА! Безперервно кавомолка може працювати до 45 секунд. Після цього необхідно відключити кавомолку не менше ніж на хвилину, мотор повинен встигнути охолонути.

- Не дозволяйте дітям торкатися корпусу кавомолки та мережного шнура під час роботи пристрою.
- Під час роботи і у перервах між робочими циклами розміщайте пристрій у місцях, недоступних для дітей.
- Пристрій не призначений для використання особами (включаючи дітей) зі зниженими фізичними, психічними і розумовими здібностями або при відсутності у них досвіду або знань, якщо вони не знаходяться під контролем або не проінструктовані щодо використання пристрою особою, відповідальною за їх безпеку.
- З міркувань безпеки дітей не залишайте поліетиленові пакети, що використовуються як упаковка, без нагляду.

ПРИСТРІЙ ПРИЗНАЧЕНИЙ ТІЛЬКИ ДЛЯ ПОБУТОВОГО ВИКОРИСТАННЯ

Опис

1. Кришка
2. Ножі
3. Кнопка ввімкнення/вимкнення
4. Корпус
5. Відсік для шнура електроживлення

Розпакування

- Після транспортування або зберігання пристрою при зниженій температурі необхідно витримати його при кімнатній температурі не менше трьох годин.
- Повністю розпакуйте пристрій та видаліть будь-які наклейки, що заважають роботі пристрою.

Перед першим використанням

- Перевірте цілісність пристрою, за наявності пошкоджень не користуйтеся пристроєм.
- Перед вмиканням переконайтеся в тому, що напруга електричної мережі відповідає робочій напрузі пристрою.
- Розмотайте мережевий шнур на всю довжину.
- Зніміть кришку. Протріть ємність для кави, ножі, корпус кавомолки злегка вологою вологою тканиною, а потім витріть насухо.

• Промийте кришку теплою водою з нейтральним миючим засобом, сполосніть і ретельно просушіть.

УВАГА! *Різучі кромки ножів кавомолки - дуже гострі і можуть становити небезпеку. Поводьтеся з ними вкрай обережно!*

- Встановіть кавомолку на рівну тверду горизонтальну поверхню.

Експлуатація

1. Відкрийте кришку кавомолки.
2. Наповніть ємність. Ємність кавомолки - 60 грам. Не наповнюйте контейнер для зерен до країв.
3. Закрийте кришку.
4. Підключіть кавомолку до електромережі.
5. Утримуючи кавомолку, натисніть і утримуйте кнопку увімкнення, ножі кавомолки будуть обертатися. Після закінчення помелу відпустіть кнопку увімкнення, дочекайтеся повної зупинки ножів і витягніть штепсель з електричної розетки.

УВАГА! *Безперервно кавомолка може працювати до 45 секунд. Після цього необхідно відключити кавомолку не менше ніж на хвилину, мотор повинен встигнути охолонути.*

6. Зніміть кришку і пересипте мелену каву в підходящу ємність.
7. Проведіть чистку приладу.

Чистка

УВАГА! *Різучі кромки ножів кавомолки - дуже гострі і можуть становити небезпеку. Поводьтеся з ними вкрай обережно!*

- Перед чищенням вимкніть пристрій від електричної мережі.

- Протріть ємність для кави, ножі, корпус кавомолки злегка вологою тканиною, а потім витріть насухо.
- Промийте кришку теплою водою з нейтральним миючим засобом, сполосніть і ретельно просушіть.
- Забороняється занурювати прилад, мережний шнур і вилку мережного шнура у воду або у будь-які інші рідини.
- Забороняється використовувати для чищення приладу розчинники та абразивні чистячі засоби.
- Не кладіть прилад в посудомийну машину.

ЗАБОРОНЯЄТЬСЯ ЗАНУРЮВАТИ ПРИЛАД У БУДЬ-ЯКІ РІДИНИ, ПРОМИВАТИ ЙОГО ПІД СТРУМЕНЕМ ВОДИ АБО ПОМІЩАТИ У ПОСУДОМИЙНУ МАШИНУ.

Зберігання

- Перш ніж прибрати пристрій на тривале зберігання, очистіть його і ретельно його просушіть.
- Зберігайте пристрій у сухому прохолодному місці, недоступному для дітей і людей з обмеженими можливостями.

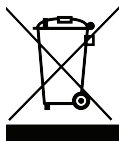
Комплект постачання

Кавомолка -1 шт.
Інструкція -1 шт.
Гарантійний талон -1 шт.

Технічні характеристики

Потужність: 250 Вт
Електроживлення: 220-240 В 50/60 Гц
Ємність: 60 г
Клас захисту (від ураження електричним струмом): II

Утилізація



Для захисту навколишнього середовища після закінчення терміну служби пристрою не викидайте його разом з побутовими відходами, передайте пристрій у спеціалізований пункт для подальшої утилізації.

Рекомендований термін використання - 3 роки
Більше інформації: www.magio.ua
Запитання, що пов'язані з використанням продукції
MAGIO: support@magio.ua

Виробник зберігає за собою право змінювати дизайн і технічні характеристики, комплектацію, колірну гаму товару, гарантійний період і т.п. без попереднього повідомлення.

DEAR CUSTOMER!

The staff of the company “Magio” thanks you for the choice you have made in favor of the products of our brand and guarantees a high quality of working of the purchased items if you follow the manual. Before using electrical appliances, carefully read this manual which contains important information regarding care and operation for your safety.

SAFETY MEASURES

Read this instruction manual carefully before using the unit and keep it for the whole operation period. Use the unit for its intended purpose only, as specified in this manual. Mishandling of the unit may lead to its breakage and cause harm to the user or damage to his/her property. To avoid the risk of fire, electric shock and to prevent injury, observe the following safety measures:

- Read all instructions before use or cleaning.
- Close supervision is necessary when children or disabled persons are near the operating unit.
- Do not immerse cord, plug, or any part of the appliance in water or other liquids.
- Do not let cord hang over edge of table or counter, or touch hot surfaces.
- Do not operate appliance with damaged cord or plug or after the appliance malfunctions, or has been damaged in any manner. If the appliance is damaged or broken, do not repair yourself.
- If the power cord or the plug is broken or damaged, do not repair or change yourself, please send the appliance to qualified service center for repair or service.
- Unplug from outlet when not in use and before cleaning. When unplugging the unit, pull the plug but not cord.
- Never leave the appliance unattended in working.
- Do not use this appliance for any use other than its intended use.
- Use the appliance only for household purposes specified in this manual.
- Use the appliance indoors only.
- Before putting the appliance for long-time storage or before cleaning. Plug it off an outlet and let the appliance cool down.
- Do not place the coffee grinder into dishwasher.

- The device may be used by persons with limited physical, sensory or mental capabilities or lack of experience and knowledge if they are supervised or instructed to use the device in a safe way and if they understand the danger.
- Take care of the children to prevent the device from being used as a toy.
- Children should not play with the device. Do not allow children to play with the device.
- This appliance must not be used by children.
- Keep the appliance and its cord out of reach of children.
- Minors should be supervised by authorized personnel to ensure that they do not resort to playing with the appliance.
- This device can be used by children from 8 years of age, if they are supervised or instructed about safe use of the device and understand the potential hazards.
- Cleaning and maintenance of the device is possible for children over 8 years of age under supervision.
- Keep the appliance and its cord inaccessible to children under the age of 8 years.
- Before connecting the unit to the mains, make sure that the voltage specified on the unit corresponds to your home mains voltage.
- Close supervision is necessary when any appliance is used near children.
- Do not touch the plug or the body of the appliance with wet hands.
- To prevent the risk of electric shock, do not use the appliance outdoors.
- The temperature in the rooms where the appliance is used should be within the range from +5°C to +40°C.
- Do not cover the appliance with metal or cloth, it may cause overheating of the appliance.
- Do not use the unit near heat sources or open flame.
- Do not use any accessories other than manufacturer recommended accessories.
- Do not immerse the appliance into water or any other liquids.
- Clean the appliance regularly.
- The unit is not intended for usage by physically or mentally disabled persons (including children) or by persons lacking experience or knowledge if they are not under supervision of a person who is responsible for their safety or if they are not instructed by this person on the usage of the

unit.

- *Do not leave children unattended to prevent using the unit as a toy. Children are not allowed to play with the device.*
- Regularly check the power plug and power cord integrity for damages.
- Never use the unit if the power cord or the power plug is damaged, if the unit works improperly or after it was dropped.
- Do not attempt to repair the unit. Do not disassemble the unit by yourself, if any malfunction is detected or after it was dropped, unplug the unit and apply to any authorized service center from the contact address list given in the warranty certificate and on the website www.magio.ua.
- For environment protection do not throw out the unit with usual household waste after its service life expiration; apply to the specialized center for further recycling.
- Keep the unit out of reach of children and disabled persons.
- The unit is intended for household use only, its commercial usage and usage in production areas and work spaces is prohibited.

ATTENTION! *The coffee grinder is only for coffee beans!*

ATTENTION! *The capacity of the grinder is 60 grams. Do not fill the grain container to the brim.*

ATTENTION! *Continuously the coffee grinder can work up to 45 seconds. After this, it is necessary to turn off the grinder for at least a minute, since the motor must cool down.*

- Do not allow children to touch the coffee grinder body and the power cord during the unit operation
- During the unit operation and breaks between operation cycles, place the unit out of reach of children.
- The unit is not intended for usage by physically or mentally disabled persons (including children) or by persons lacking experience or knowledge if they are not under supervision of a person who is responsible for their safety or if they are not instructed by this person on the usage of the unit.
- For children safety reasons do not leave polyethylene bags used as a packaging unattended.

THE UNIT IS INTENDED FOR HOUSEHOLD USAGE ONLY

Description

1. Lid
2. Blades
3. On/off switch
4. Base
5. Power cord compartment storage

Unpacking

- After unit transportation or storage at low temperature keep it for at least three hours at room temperature before switching on.
- Unpack the unit completely and remove any stickers that can prevent unit operation.

Before first use

- Check the unit for damages; do not use it in case of damages.
- Before switching the unit on, make sure that your home mains voltage corresponds to the unit operating voltage.
- Unwind the power cord completely.
- Remove the lid.
- Wipe the coffee bowl, blades, body with a slightly damp cloth, and then wipe them dry.

ATTENTION! *The cutting edges of the coffee grinder knives are very sharp and dangerous.*

Handle them very carefully!

- Wash the lid with warm water and a neutral detergent, rinse and dry it thoroughly.
- Place coffee grinder on a firm, flat surface.

Operation

1. Open the lid.
2. Fill the container. The capacity of the grinder is 60 grams. Do not fill the grain container to the brim.
3. Close the lid.
4. Connect coffee grinder to the mains.
5. While holding the grinder, press and hold the power button, the grinder knives will rotate. At the end of grinding, release the power button, wait until the blades stop completely and remove the plug from the power outlet.

ATTENTION! *Continuously the coffee grinder can work up to 45 seconds. After this, it is necessary to turn off the grinder for at least a minute, since the motor must cool*

down.

6. Remove the lid and pour the ground coffee into a suitable container.

7. Clean the appliance.

Cleaning

ATTENTION! *The cutting edges of the coffee grinder knives are very sharp and dangerous.*

Handle them very carefully!

- Unplug the appliance before cleaning.
- Wipe the coffee bowl, blades, body with a slightly damp cloth, and then wipe them dry.
- Wash the lid with warm water and a neutral detergent, rinse and dry it thoroughly.
- Do not immerse the appliance, the power cord, the power plug into water or other liquids.
- Do not place the appliance in the dishwasher.

DO NOT IMMERSE THE UNIT INTO ANY LIQUIDS, DO NOT WASH IT UNDER A WATER JET OR IN A DISHWASHING MACHINE.

Storage

- Before put the appliance away for long term storage, you need clean it and thoroughly dry it.
- Keep the appliance in a dry cool place out of reach of children and disabled persons.

Delivery set

Coffee grinder -1 pc.

Instruction manual -1 pc.

Warranty card -1 pc.


Specification

Power: 250 W

Power supply: 220-240 V 50/60 Hz

Capacity: 60 g

Protection class (from electric shock): II



Disposal

For environment protection do not throw out the unit with usual household waste after its service life expiration; apply to the specialized center for further recycling.

Recommended usage period - 3 years

More info: www.magio.ua

Questions regarding exploitation of MAGIO appliances:
support@magio.ua

Manufacturer reserves the right to change design and specifications, complete set, color scheme of the item, warranty period, etc. without prior notice

ДОРОГОЙ ПОКУПАТЕЛЬ!

Коллектив компании «Magio» благодарит Вас за сделанный выбор в пользу продукции нашей марки и гарантирует высокое качество работы приобретенного Вами прибора при соблюдении правил его эксплуатации. Перед началом эксплуатации прибора внимательно прочитайте данную инструкцию, в которой содержится важная информация, касающаяся Вашей безопасности, а также рекомендации по правильному использованию прибора и уходу за ним.

МЕРЫ БЕЗОПАСНОСТИ

Перед использованием устройства внимательно прочитайте настоящее руководство по эксплуатации и сохраняйте его в течение всего срока эксплуатации. Используйте устройство только по его прямому назначению, как изложено в данном руководстве. Неправильное обращение с устройством может привести к его поломке, причинению вреда пользователю или его имуществу. Для снижения риска возникновения пожара, для защиты от поражения электрическим током и защиты от травм следуйте приведённым ниже рекомендациям.

- Прочитайте инструкцию перед использованием или чисткой электроприбора.
- Не оставляйте детей без присмотра рядом с электроприборами.
- Избегайте попадания воды или какой-либо жидкости на электроприбор, а также на провод и вилку.
- Не допускайте расположения провода на углу стола, а также его контакта с горячей поверхностью.
- Не используйте поврежденный электроприбор, а также электроприбор с поврежденной вилкой или проводом. Если электроприбор поврежден или сломан, не пытайтесь починить его самостоятельно.
- В случае повреждения электроприбора обратитесь в авторизованный сервисный центр для ремонта или обслуживания прибора.
- Отключайте устройство от электрической сети, если долго им не пользуетесь или перед чисткой, отключая не тяните за сетевой шнур, а беритесь за вилку сетевого шнура.
- Не оставляйте включенный прибор без присмотра.
- Используйте только рекомендованные производителем

лем аксессуаров.

- Используйте прибор только в бытовых целях, указанных в этой инструкции.
- Используйте прибор только в помещениях.
- Прежде чем убрать прибор на длительное хранение или перед чисткой, отключите его от сети и дайте прибору остыть.
- Не помещайте кофемолку в посудомоечную машину.
- Этот прибор не должен использоваться детьми.
- Прибор и его шнур нужно держать недоступным для детей.
- Малолетние дети должны находиться под наблюдением уполномоченного персонала с целью обеспечения того, чтобы они не прибегали к игре с прибором.
- Этот прибор может использоваться детьми в возрасте от 8 лет и старше, если они находятся под наблюдением или проинструктированы о безопасном использовании устройства и понимают возможные опасности.
- Чистка и обслуживание приборов возможны для детей старше 8 лет под присмотром.
- Держите прибор и его шнур в недоступном месте для детей младше 8 лет.
- Прежде чем подключить устройство к электросети, убедитесь в том, что напряжение, указанное на устройстве, соответствует напряжению электросети в вашем доме.
- Будьте особенно внимательны, если поблизости от работающего устройства находятся дети или лица с ограниченными возможностями.
- Не беритесь за сетевую вилку или за корпус прибора мокрыми руками.
- Для снижения риска удара электрическим током не используйте прибор вне помещений.
- Температура в помещениях, где используется прибор, должна быть в диапазоне от +5°C до +40°C.
- Не накрывайте электроприбор металлическими конструкциями или одеждой, так как это может привести к возгоранию или выхода прибора из строя.
- Не используйте устройство в непосредственной близости от источников тепла или открытого пламени.
- Не погружайте прибор в воду или в любые другие жидкости.
- Проводите регулярную очистку прибора.

- Приборы могут использовать лица с ограниченными физическими, сенсорными способностями или умственными недостатками или с недостатком опыта и знания, если они находятся под наблюдением или их проинструктировали о безопасном использовании прибора и они полностью осознают всю связанную с этим опасность.

- Осуществляйте надзор за детьми, чтобы не допустить использования устройства в качестве игрушки.

- *Дети не должны играть с прибором. Не позволяйте детям играть с прибором.*

- Регулярно проверяйте состояние вилки сетевого шнура и сам сетевой шнур на отсутствие повреждений.

- Запрещается использовать устройство при наличии повреждений сетевой вилки или сетевого шнура, если устройство работает с перебоями, а также после падения устройства.

- Запрещается самостоятельно ремонтировать прибор. Не разбирайте прибор самостоятельно, при возникновении любых неисправностей, а также после падения устройства выключите прибор и обратитесь в любой авторизованный (уполномоченный) сервисный центр по контактными адресам, указанным в гарантийном талоне и на сайте www.magio.ua

- В целях защиты окружающей среды, после окончания срока службы прибора не выбрасывайте его вместе с бытовыми отходами, передайте прибор в специализированный пункт для дальнейшей утилизации.

- Храните устройство в местах, недоступных для детей и людей с ограниченными возможностями.

- Используйте прибор только в бытовых целях в соответствии с данной инструкцией по эксплуатации.

ВНИМАНИЕ! Кофемолка предназначена только для кофейных зерен!

ВНИМАНИЕ! Вместимость кофемолки - 60 грамм. Не наполняйте контейнер для зерен до краев.

ВНИМАНИЕ! Непрерывно кофемолка может работать до 45 секунд. После этого необходимо отключить кофемолку не менее чем на минуту, так как мотор должен успеть остыть.

- Не разрешайте детям прикасаться к корпусу кофемолки и к сетевому шнуру во время работы устройства.

- Во время работы и в перерывах между рабочими

циклами размещайте устройство в местах, недоступных для детей.

- Прибор не предназначен для использования лицами (включая детей) с пониженными физическими, психическими или умственными способностями или при отсутствии у них опыта или знаний, если они не находятся под контролем или не проинструктированы об использовании прибора лицом, ответственным за их безопасность.
- Из соображений безопасности детей не оставляйте полиэтиленовые пакеты, используемые в качестве упаковки, без надзора.

УСТРОЙСТВО ПРЕДНАЗНАЧЕНО ТОЛЬКО ДЛЯ БЫТОВОГО ИСПОЛЬЗОВАНИЯ

Описание

1. Крышка
2. Ножи
3. Кнопка включения/выключения
4. Корпус
5. Отсек для шнура электропитания

Распаковка

- После транспортировки или хранения устройства при пониженной температуре необходимо выдержать его при комнатной температуре не менее трёх часов.
- Полностью распакуйте устройство и удалите любые наклейки, мешающие работе устройства.

Перед первым использованием

- Проверьте целостность устройства, при наличии повреждений не пользуйтесь им.
- Перед включением убедитесь в том, что напряжение электрической сети соответствует рабочему напряжению устройства.
- Размотайте сетевой шнур на всю длину.
- Снимите крышку. Протрите емкость для кофе, ножи, корпус кофемолки слегка влажной тканью, а затем вытрите насухо.
- Промойте крышку кофемолки тёплой водой с нейтральным моющим средством, ополосните и тщательно просушите.

ВНИМАНИЕ! Режущие кромки ножей кофемолки – очень острые и могут представлять опасность. Обращайтесь с ними крайне осторожно!

• Установите кофемолку на ровную твердую горизонтальную поверхность.

Эксплуатация

1. Откройте крышку кофемолки.
2. Наполните емкость. Вместимость кофемолки - 60 грамм. Не наполняйте контейнер для зерен до краев.
3. Закройте крышку.
4. Подключите кофемолку к электросети.
5. Удерживая кофемолку, нажмите и удерживайте кнопку включения, ножи кофемолки будут вращаться. По окончании помола отпустите кнопку включения, дождитесь полной остановки ножей и извлеките вилку сетевого шнура из электрической розетки.

ВНИМАНИЕ! Непрерывно кофемолка может работать до 45 секунд. После этого необходимо отключить кофемолку не менее чем на минуту, так как мотор должен успеть остыть.

6. Снимите крышку и пересыпьте молотый кофе в подходящую ёмкость.
7. Произведите чистку прибора.

Чистка

ВНИМАНИЕ! Режущие кромки ножей кофемолки – очень острые и могут представлять опасность.

– Перед чисткой отключите устройство от электрической сети.

– Протрите емкость для кофе, ножи, корпус кофемолки слегка влажной тканью, а затем вытрите насухо.

– Промойте крышку кофемолки тёплой водой с нейтральным моющим средством, ополосните и тщательно просушите.

– Запрещается погружать прибор, сетевой шнур и вилку сетевого шнура в воду или в любые другие жидкости.

– Запрещается использовать для чистки прибора растворители и абразивные чистящие средства.

– Не помещайте прибор в посудомоечную машину.

ЗАПРЕЩАЕТСЯ ПОГРУЖАТЬ ПРИБОР В ЛЮБЫЕ ЖИДКОСТИ, ПРОМЫВАТЬ ЕГО ПОД СТРУЕЙ ВОДЫ ИЛИ

ПОМЕЩАТЬ В ПОСУДОМОЕЧНУЮ МАШИНУ.

Хранение

- Прежде чем убрать прибор на длительное хранение, очистите его и тщательно его просушите.
- Храните прибор в сухом прохладном месте, недоступном для детей и людей с ограниченными возможностями.

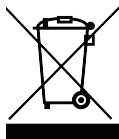
Комплект поставки

Кофемолка -1 шт.
Инструкция -1 шт.
Гарантийный талон -1 шт.

Технические характеристики

Мощность: 250 Вт
Электропитание: 220-240 В 50/60 Гц
Емкость: 60 г
Класс защиты (от поражения электрическим током): II

Утилизация



В целях защиты окружающей среды, после окончания срока службы прибора не выбрасывайте его вместе с бытовыми отходами, передайте прибор в специализированный пункт для дальнейшей утилизации.

Рекомендуемый срок использования - 3 года

Больше информации: www.magio.ua

По вопросам, которые связаны с использованием продукции MAGIO: support@magio.ua

Производитель сохраняет за собой право изменять дизайн и технические характеристики, комплектацию, цветовую гамму товара, гарантийный период и т.п. без предварительного уведомления.

MAGIO

Виготовлено на замовлення
Прем'єр Пасіфік ХК ЛТД.
803, 8Ф, Юї Ксі Білдінг
160-174 Локхарт Род, Ван Чай, Гонконг.
Імпортер ТОВ "ЄВРОТЕХНІКА ГЛОБАЛ"
02660, м. Київ, вул. Червоноткацька,
будинок 83 тел.+38(096)0000786
Виготовлено в КНР

Produced for Premier Pacific HK LTD.
Room 803, 8F, Yue Xiu Building
160-174 Lockhart Road, Wan Chai,
Hong Kong. Made in PRC.