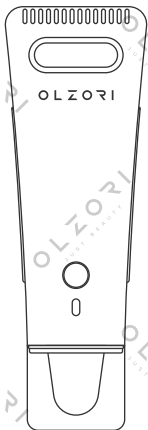


OLZORI

JUST BEAUTY



E-Molli

EYE & LIP CARE MASSAGER

EMS, HIGH FREQUENCY
& HEATING TECHNOLOGIES

РУКОВОДСТВО ПО ЭКСПЛУАТАЦИИ

Уважаемый покупатель!

Благодарим Вас за доверие к торговой марке OLZORI™ и выбор массажера для области вокруг глаз и губ OLZORI™ E-Molli. Мы гарантируем высокое качество и надежную работу своей продукции при условии соблюдения правил, описанных в настоящем руководстве по эксплуатации. Пожалуйста, прочитайте руководство по эксплуатации перед применением устройства и сохраните его для последующего использования.

Массажер OLZORI™ E-Molli позволит сделать процедуры самостоятельного ухода за лицом более эффективными и комфортными.

СОДЕРЖАНИЕ

Технические характеристики	2
Описание	2
Назначение прибора	4
Устройство прибора	5
Световая индикация режимов	5
Способ применения	7
Зарядка прибора	11
Уход и хранение	11
Предупреждения	12
Противопоказания	13
Гарантийные обязательства	14

ТЕХНИЧЕСКИЕ ХАРАКТЕРИСТИКИ

Модель	E-Molli
Размер	33x45x140 мм
Вес изделия	52 г
Аккумулятор	500 мАч
Потребление	DC 3.7 В
Рабочее напряжение	DC 5 В / 1.0 А
Мощность	3,8 Вт
Комплектация	Прибор, USB-кабель, чехол для хранения, тканевая салфетка для ухода, руководство по эксплуатации, гарантийный талон

ОПИСАНИЕ

Массажер OLZORI™ E-Molli предназначен для ежедневных процедур в домашних условиях с целью укрепляющего, омолаживающего и расслабляющего массажа области вокруг глаз, губ, а также других лицевых зон с эффектом лифтинга и омолаживания кожи.

Позволяет осуществлять эффективный массажный уход за кожей благодаря специально разработанной геометрии массажной головки. Массажная головка имеет плавную изогнутую форму, скошенную под углом 45°. Она учитывает особенности кожных покровов и анатомическое строение лицевых зон вокруг глаз и губ и наилучшим образом имитирует прикосновение подушечки пальца. Наконечник массажной головки также может быть использован для проработки акупунктурных точек лица с целью снятия мышечных напряжений.

Эффект от применения массажера значительно усиливается благодаря интегрированным в прибор технологиям: высокочастотные вибрации, электромиостимуляция (EMS) и нагрев металлизированной рабочей поверхности.

Высокочастотные вибрации с нагревом массажной головки помогают активировать кровообращение и обменные процессы в клетках, повысить эластичность и упругость кожи лица, уменьшить морщины, избавиться от лишних жировых тканей. Также они способствуют регенерации коллагена и улучшают проникновение компонентов косметических средств по уходу за кожей, что еще больше усиливает эффективность их действия (сыворотка, крем, масло, гель и т.д.). Благодаря этому можно достичь лучшего увлажнения кожи.

Электромиостимуляция лица (EMS) – процедура искусственной стимуляции сокращения мышц импульсами электрического тока определенной силы, частоты и формы. Сила тока, частота и форма EMS импульсов в массажере OLZORI™ E-Molli подобраны с учётом строения

мышечных тканей и особенностей нервных окончаний кожи лица, прежде всего наиболее деликатной и чувствительной зоны вокруг глаз. Воздействие EMS импульсами приводит к попеременному сокращению и расслаблению мышц лица. Происходит аппаратная тренировка мышц. EMS импульсы проникают в глубокие ткани и выполняют стимулирующую функцию. Благодаря этому снижается напряжение, восстанавливается нейромышечная связь и естественная работа мышц, повышается их тонус.

Массаж лица с EMS токами также даёт положительный косметический эффект: повышает эластичность и упругость кожи, улучшает её цвет, сокращает морщины, устраняет отеки. Регулярные процедуры усиливают кровообращение, ускоряют вывод токсинов и сокращают жировые отложения.

Три рабочих режима позволяют выбрать наиболее эффективный и комфортный уровень массажных вибраций, нагрева рабочей поверхности и токов EMS.

Режим	Световая индикация	Частота вибраций	Температура нагрева	EMS
Массаж	Однократное мигание синим светом	8400 импульсов/мин (140 Гц)	31 °C	-
Массаж с нагревом + EMS 1	Двойное мигание синим светом	10200 импульсов/мин (170 Гц)	34 °C	≈24.5V
Массаж с нагревом + EMS 2	Тройное мигание синим светом	12000 импульсов/мин (200 Гц)	36 °C	≈28.1V

НАЗНАЧЕНИЕ ПРИБОРА

Регулярное применение массажера OLZORI™ E-Molli позволяет улучшить общее состояние кожи, сократить возрастные изменения, запустить процессы омоложения и достичь следующих результатов:

- разгладить мелкие морщины вокруг глаз и частично устранить крупные;
- уменьшить застойные явления в тканях и ускорить процессы регенерации;
- избавиться от мешков под глазами;
- улучшить тонус кожи и тургор волокон;
- уменьшить отеки нижних век;
- осветлить темные круги;
- улучшить цвет лица;
- сократить морщины.

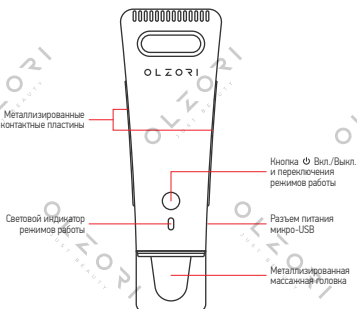
При регулярном курсовом применении прибора усиливается выработка клетками коллагена и эластина, кожа становится более эластичной, упругой и здоровой.

Прибор позволяет проводить 2 вида массажных процедур:

- вибрационный массаж;
- вибрационный массаж с нагревом и EMS-импульсами (два рабочих режима).

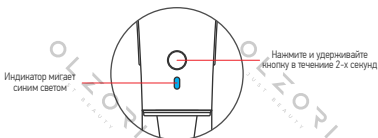
Действие прибора OLZORI™ E-Molli имеет накопительный эффект. Массаж аппаратом поддерживает и усиливает действие других омолаживающих процедур для лица. Компактный размер и эргономичный дизайн позволяют удобно держать устройство в руке и использовать его с учетом индивидуальных особенностей лица.

УСТРОЙСТВО ПРИБОРА

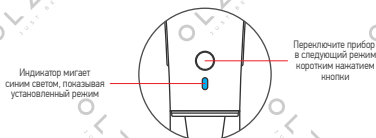


СВЕТОВАЯ ИНДИКАЦИЯ РЕЖИМОВ

1. Нажмите и удерживайте кнопку Φ в течение 2-х секунд, чтобы включить прибор. Индикатор режима работы мигает однократно синим светом - прибор работает в режиме «Массаж».




2. Переключите устройство в требуемый режим работы коротким нажатием кнопки Φ . Индикатор будет мигать двойным или тройным световым сигналом, что соответствует следующим режимам массажера: «Массаж с нагревом + EMS1», «Массаж с нагревом + EMS2».



Режим «Массаж» включается при первом нажатии на кнопку прибора (индикатор мигает однократно синим световым сигналом).

Режим «Массаж с нагревом + EMS1» включается при втором нажатии на кнопку массажера (индикатор мигает двукратно синим световым сигналом).

Режим «Массаж с нагревом + EMS2» включается при третьем нажатии на кнопку прибора (индикатор мигает тройным синим световым сигналом).

3. Для выключения прибора нажмите и удерживайте кнопку  в течение 2-х секунд в любом из режимов работы массажера (световой индикатор выключается).



ВНИМАНИЕ: устройство не может работать во время зарядки.

СПОСОБ ПРИМЕНЕНИЯ

Специально разработанная форма прибора OLZORIT™ E-Molli с массажной головкой в форме подушечки пальца позволяет проводить эффективные процедуры укрепляющего, омолаживающего и расслабляющего массажа. Компактный размер и встроенный аккумулятор делают массаж доступным дома, в деловых поездках и в путешествиях.

ВНИМАНИЕ! Во избежание чрезмерного использования при процедурах и непреднамеренного разряда аккумулятора устройство автоматически выключается через 5 минут непрерывной работы.

ОБЩИЕ РЕКОМЕНДАЦИИ

1. Перед первым использованием зарядите устройство в течение двух часов.
2. Протирайте металлизированную рабочую поверхность 70% спиртовой салфеткой перед каждым применением массажера.
3. Не забывайте после каждой процедуры протирать металлизированную массажную головку и корпус устройства мягкой безворсовой хлопковой тканью (сухой или слегка влажной). **ВНИМАНИЕ!** Устройство не является водонепроницаемым.
4. Нажмите и удерживайте кнопку  в течение двух секунд, чтобы включить устройство.
5. Нажмите повторно кнопку , чтобы переключить устройство в требуемый режим работы.
6. Режим «Массаж» используйте по мере необходимости ежедневно утром и/или вечером.
7. Рекомендуется использовать массажер в режимах электромиостимуляции (EMS) не чаще трех-четырёх раз в неделю.
8. Используйте токопроводящий гель или косметическое средство на водной основе во время процедуры массажа в режимах электромиостимуляции (EMS).
9. Не оказывайте чрезмерное давление устройством на кожу во время проведения процедуры. Давление на кожу массажной головкой не должно создавать дискомфорт.
10. По завершении процедуры массажа рекомендуется нанесение омолаживающей или питательной маски, крема.


ВНИМАНИЕ! Чрезмерное использование косметических средств ухудшает их впитывание в кожу и может повредить устройство.

РЕЖИМ «МАССАЖ»

Массаж в сочетании с высокочастотными вибрациями оказывает положительный эффект омоложения кожи: улучшает кровообращение и микроциркуляцию крови, увеличивает скорость обмена веществ в клетках, способствуя их активации и естественному восстановлению, повышает эластичность и тонус кожи, помогает уменьшить морщины, избавиться от лишних жировых тканей. Под воздействием высокочастотных вибраций активные компоненты косметических средств (крем, сыворотка, масло,

гель и т.д.) проникают более глубоко в кожу, чем при обычном нанесении руками, когда значительная часть питающих веществ остается на поверхности кожи. Благодаря этому усиливается эффективность их действия при существенной экономии уходовой косметики.

ПОРЯДОК ПРОВЕДЕНИЯ ПРОЦЕДУРЫ

1. Удалите макияж и очистите лицо.
2. При необходимости нанесите на обрабатываемый участок лица косметическое средство (сыворотка, крем, масло, гелевая маска и т.д.).
3. Нажмите и удерживайте кнопку  в течение двух секунд, чтобы включить устройство в режиме «Массаж» (индикатор режима однократно мигает синим светом).
4. Процедура проводится по акупунктурным точкам и массажным линиям обрабатываемого участка лица (рис. 1).
5. Следите за нажимом массажной головки на кожный покров. Давление на кожу не должно быть сильным и создавать дискомфорт.
6. Рекомендованное время массажной процедуры 10-15 минут.
7. Нанесите на кожу омолаживающее или питательное косметическое средство сразу после завершения процедуры массажа.




Рис. 1

РЕЖИМЫ МАССАЖА С EMS


Массаж прибором OLZORI™ E-Molli в режимах электромиостимуляции (EMS) вызывает имитацию естественного сокращения мышц действием импульсных токов на нервные окончания. Лицевые мышцы с возрастом ослабевают и нуждаются в тренировке. EMS импульсы укрепляют их и тонизируют, одновременно устраняя дряблость кожи и разглаживая морщины.

Помимо усиления мышечного тонуса и подтяжки кожи, EMS активирует кровообращение, что ускоряет насыщение тканей кислородом, способствует выводу токсинов, выравнивает и освежает тон лица.

Прибор OLZORI™ E-Molli имеет два режима EMS, которые отличаются интенсивностью воздействия на кожу. Режим «Массаж с нагревом + EMS1» имеет меньшую интенсивность и силу электрических импульсов (индикатор рабочего режима дважды мигает синим светом). Режим «Массаж с нагревом + EMS2» имеет большую интенсивность и силу электрических импульсов (индикатор рабочего режима троекратно мигает синим светом).

Сила и форма электрических импульсов в обоих режимах специально подобраны для эффективного и безопасного воздействия на кожу лица, прежде всего на зону вокруг глаз, которая отличается большей чувствительностью по сравнению с другими участками лица.

ПОРЯДОК ПРОВЕДЕНИЯ ПРОЦЕДУРЫ

1. Удалите макияж и очистите лицо.
2. Нанесите на зону воздействия токопроводящий гель или другое косметическое средство на водной основе, подходящее вашему типу кожи.
3. Нажмите и удерживайте кнопку  в течение двух секунд, чтобы включить устройство. Выберите режим интенсивности EMS, подходящий вашему типу кожи. НЕ РЕКОМЕНДУЕТСЯ использовать режим сильной интенсивности «Массаж с нагревом + EMS2» для слишком чувствительной кожи.
4. Во время процедуры необходимо держать прибор так, чтобы обеспечить плотное соприкосновение и постоянный контакт руки с металлизированными пассивными электродами, расположенными по бокам прибора.
5. Процедура проводится по массажным линиям обрабатываемого участка лица. Процедура проводится по акупунктурным точкам и массажным линиям обрабатываемого участка лица (рис. 1).
6. Следите за нажимом массажной головки на кожный покров. Давление на кожу не должно быть сильным и создавать дискомфорт.
7. В процессе процедуры перемещайте устройство медленно, задерживая массажную головку на одном месте, но не более трёх секунд.
8. Избегайте воздействия прибора на зону в области щитовидной железы.
9. Рекомендованное время массажной процедуры – не более 10 минут.

Примечание

Если вы не ощущаете действие электрических импульсов во время процедуры в режиме EMS, то:

- убедитесь, что имеется плотное соприкосновение и постоянный контакт руки с металлизированными пассивными электродами, расположенными по бокам прибора;
- убедитесь, что гель не впитался кожу, при необходимости нанесите дополнительное количество токопроводящего геля на кожу и продолжите процедуру;
- увеличьте уровень интенсивности EMS, переключив прибор в режим «Массаж с нагревом + EMS2».

Если мощность EMS импульсов слишком высокая, переключите прибор в режим «Массаж с нагревом + EMS1». Продолжайте процедуру массажа в этом режиме до полного привыкания к воздействию электромиостимуляции, после чего можете перейти в режим с высокой интенсивностью EMS.

ЗАРЯДКА ПРИБОРА

ВАЖНО! Для зарядки массажера OLZORI™ E-Molli используйте ТОЛЬКО ОРИГИНАЛЬНЫЙ USB-кабель, поставляемый в комплекте с устройством.

- Вставьте кабель для зарядки в разъем питания прибора.
- При подсоединении прибора к зарядному устройству световой индикатор начнет мигать красным светом. Это означает, что прибор заряжается. Когда аккумулятор полностью заряжен, индикатор светится постоянным красным светом.

ВНИМАНИЕ!

- Перед зарядкой убедитесь, что разъем и кабель для зарядки сухие и чистые. НЕ ДОПУСКАЕТСЯ зарядка прибора в местах, где зарядный кабель может попасть в воду.
- Не используйте прибор в процессе зарядки и не заряжайте его больше, чем 24 часа.
- Зарядите заново батарею, если устройство не использовалось длительно.
- Устройство не может работать во время зарядки.

УХОД И ХРАНЕНИЕ

Уход за устройством

Всегда очищайте массажер OLZORI™ E-Molli от остатков косметических средств после процедуры.

Металлизированная массажная головка и корпус массажера должны быть очищены после использования прибора, чтобы избежать накопления жира и других остатков косметики.

Вытрите прибор слегка влажной хлопковой тканью или ватным диском. Дайте устройству высохнуть.

Прибор **НЕ ЯВЛЯЕТСЯ** водонепроницаемым. Запрещено мыть устройство под струей воды. Необходимо исключить контактирование прибора с водой.

ВАЖНО! Никогда не используйте для очищения металлизированной массажной головки и пластикового корпуса прибора любые средства, содержащие ацетон и другие агрессивные химические средства, так как они могут стать причиной возникновения раздражений кожи, а также сокращают срок службы устройства или могут повредить его.

Хранение

Храните массажер OLZORI™ E-Molli в недоступном для детей месте.

Храните устройство в сухом, вентилируемом месте, вдали от нагревательных приборов, а также исключите его нагрев под воздействием солнечных лучей.

ПРЕДУПРЕЖДЕНИЯ

Используйте устройство исключительно по назначению, как описано в данном руководстве по эксплуатации.

Проконсультируйтесь с дерматологом перед использованием прибора при наличии какого-либо заболевания кожи или медицинских проблем.

При пользовании массажером не оказывайте избыточное давление на кожный покров. Прикладывайте массажную головку к коже бережно, ведите её по коже без нажима. При более длительной остановке массажной головки в одной точке в режиме с токами EMS можно почувствовать нарастающие покалывания.

Не используйте прибор для воздействия на одну и ту же область долгое время. Во избежание дискомфорта не задерживайте массажную головку в одной точке длительное время и своевременно перемещайте её в следующую точку лицевой зоны.

Будьте особенно внимательны при использовании прибора в области под глазами и не допускайте контакт прибора с открытыми глазами.

Не используйте прибор в области щитовидной железы, сердца.

Не рекомендуется совместное использование прибора с другими людьми по гигиеническим соображениям.

Не используйте прибор в сауне, бане и т.п. Перегрев металлизированной массажной головки может вызвать ожоги кожи.

Не позволяйте детям использовать это устройство.

Не разбирайте и не ремонтируйте изделие самостоятельно. Для ремонта, пожалуйста, свяжитесь с продавцом, у которого был приобретен прибор, или с официальным сервисным центром.

Избегайте прямого воздействия солнечных лучей на прибор, а также воздействия чрезвычайно высоких температур или кипятка.

Не используйте прибор или зарядный кабель, если они имеют какие-либо признаки повреждения. Используйте только оригинальный кабель для зарядки, поставляемый в комплекте с устройством или зарядный кабель той же спецификации.

Во избежание поражения электрическим током данный прибор следует подключать только к источнику питания с заземлением.

ПРОТИВПОКАЗАНИЯ

Устройство не следует применять в следующих случаях:

- инфекционные и кожные заболевания;
- аллергические реакции кожи;
- нарушение целостности кожных покровов;
- солнечные ожоги, покраснения и шелушения кожи от чрезмерного загара;
- сразу же после выполнения пилинга и процедур микродермабразии;
- приём медицинских препаратов, повышающих чувствительность кожи;
- недавно перенесённая пластическая операция;
- индивидуальная непереносимость электромиостимуляции и нагрева кожи;
- повышенная чувствительность кожи, аллергические дерматиты;
- ранний реабилитационный период после хирургии;
- заболевания кровеносной системы и сосудов;
- онкологические заболевания;
- гипертония;
- ишемическая болезнь сердца, нарушения сердечного ритма;
- заболевания эндокринной системы;
- невралгия, болезненность в лицевых мышцах;
- наличие психических расстройств;
- ношение электрокардиостимулятора;
- наличие металлических или силиконовых имплантов в зоне обработки (не распространяется на зубные коронки, штифты и брекетy);
- беременность.

ГАРАНТИЙНЫЕ ОБЯЗАТЕЛЬСТВА

Гарантийный период составляет 1 (один) год со дня продажи торгующей организацией при условиях соблюдения правил эксплуатации и хранения. Гарантийное обслуживание производится при наличии документа, подтверждающего покупку устройства.

Претензии не принимаются: если устройство повреждено в результате использования его не по назначению, либо небрежного обращения покупателя с изделием, если был осуществлен самостоятельный ремонт устройства, если отсутствует документ о покупке устройства с датой покупки, если зарядка устройства осуществлялась зарядным устройством иного напряжения или от иной электросети.

В случае возникновения дефектов по вине изготовителя в течение гарантийного срока уполномоченный представитель изготовителя обязуется безвозмездно произвести ремонт и/или замену устройства.



RoHS



EAC

OLZORI

JUST BEAUTY

WWW.OLZORI.RU