



# ИНСТРУКЦИЯ ПО ЭКСПЛУАТАЦИИ


Электрощипцы  
**HTG-4300**



Внимательно прочтите данную инструкцию перед использованием, чтобы ознакомиться с работой нового прибора. Используйте прибор только по прямому назначению. Неправильное обращение может привести к поломке изделия, нанести материальный ущерб или причинить вред здоровью пользователя. Пожалуйста, сохраните инструкцию для дальнейшего использования.

## Назначение и область применения


Устройство предназначено для укладки и завивки волос.

 Устройство предназначено только для бытового использования в жилых помещениях, не разрешается коммерческое использование и использование устройства в производственных зонах и рабочих помещениях.

## Технические характеристики

Номинальное напряжение: 220-240 В, 50 Гц

Максимальная мощность: 40 Вт

Класс защиты II 

Срок службы прибора – 2 года.

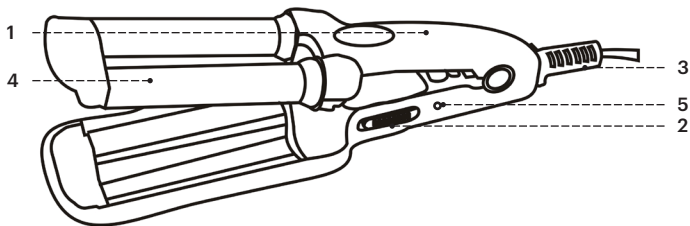
Производитель имеет право на внесение изменений в дизайн, комплектацию, а также в технические характеристики изделия в ходе совершенствования своей продукции без дополнительного уведомления об этих изменениях.

## Комплект поставки

Электрошпиль	1 шт.
Инструкция	1 шт.
Гарантийный талон	1 шт.

## Описание

- 1 Ручка
- 2 Выключатель питания
- 3 Крепление шнура питания
- 4 Рабочие (нагревательные) пластины
- 5 Индикатор включения



## Меры предосторожности

Перед началом эксплуатации электроприбора внимательно прочитайте настоящее руководство по эксплуатации и сохраните его для использования в качестве справочного материала.

Используйте устройство только по его прямому назначению, как изложено в данном руководстве. Не используйте дополнительные приспособления, не рекомендованные производителем.

Неправильное обращение с устройством может привести к его поломке, причинению вреда пользователю или его имуществу.



**ВНИМАНИЕ! Не пользуйтесь данным устройством вблизи емкостей, наполненных водой (таких как бассейн, раковина, ванна и т.п.). Не допускайте попадания влаги на прибор.**

- Перед включением убедитесь, что напряжение электрической сети соответствует рабочему напряжению устройства. Любое несовпадение параметров может нанести устройству повреждения, которые не покрываются гарантией.
- Для дополнительной защиты в цепи питания ванной комнаты целесообразно установить устройство защитного отключения (УЗО) с номинальным током срабатывания, не превышающим 30 мА, при установке следует обратиться к специалисту.
- Размещайте выпрямитель на устойчивой, ровной, термостойкой поверхности.
- Следите за тем, чтобы рабочие пластины и внешние рабочие поверхности не соприкасались с легкоплавыми или легковоспламеняющимися предметами (из пластмассовых, полиэтиленовых, синтетических материалов и т.п.).
- Никогда не оставляйте работающее устройство без присмотра.
- Не включайте устройство в местах, где распыляются аэрозоли или используются легковоспламеняющиеся жидкости.
- Лак для волос наносите только после укладки волос.
- Обязательно отключайте устройство от электросети после использования и перед чисткой.
- Вынимая вилку сетевого шнура из электрической розетки, не тяните за шнур, а держитесь за вилку.
- Не прикасайтесь к корпусу устройства и к вилке сетевого шнура мокрыми руками.
- Не подвешивайте устройство за сетевой шнур и не храните устройство в местах, где оно может упасть в ванну или раковину, наполненную водой. Не погружайте корпус устройства, сетевой шнур или вилку сетевого шнура в воду или любую другую жидкость.

- Не используйте устройство во время принятия ванны.
- Если устройство упало в воду, немедленно извлеките сетевую вилку из электрической розетки и только после этого можно достать устройство из воды.
- Не разрешайте детям прикасаться к корпусу устройства, к сетевому шнуру или к вилке сетевого шнура во время работы устройства.
- Осуществляйте надзор за детьми, чтобы не допустить использования прибора в качестве игрушки.
- Будьте особенно внимательны, если поблизости от работающего устройства находятся дети или лица с ограниченными возможностями.
- Данное устройство не предназначено для использования детьми.
- Во время работы или в перерывах между рабочими циклами размещайте устройство в местах, недоступных для детей.
- Прибор не предназначен для людей (включая детей) с пониженными физическими, психическими или умственными способностями, или при отсутствии у них опыта или знаний, если не находятся под контролем или не проинструктированы лицом, ответственным за их безопасность, об использовании прибора.
- Не используйте устройство, если вы находитесь в сонном состоянии.
- Не используйте устройство для распрямления мокрых волос или синтетических париков.
- Держите устройство только в зоне ручки. Не дотрагивайтесь до корпуса устройства в зоне рабочих пластин. Будьте осторожны! Рабочие пластины и корпус устройства в зоне рабочих пластин остаются горячими некоторое время после отключения устройства от электросети!
- Не допускайте соприкосновения горячих поверхностей устройства с лицом, шеей и другими частями тела во избежание ожога.
- Не кладите устройство во время работы на поверхности, которые могут быть повреждены теплом (мебель, постельное бельё, ковровые покрытия, одежду и т.п.), не накрывайте устройство.
- При эксплуатации устройства рекомендуется размотать сетевой шнур на всю его длину.
- Сетевой шнур не должен соприкасаться с горячими пластинами устройства, протгиваться через острые кромки, соприкасаться с горячими предметами, использоваться в качестве ручки для переноски устройства.
- Периодически выпрямляйте сетевой шнур во избежание перекручивания и повреждения сетевого шнура и проверяйте его целостность.
- Запрещается использовать устройство при наличии повреждений сетевой вилки или сетевого шнура, если устройство работает с перебоями, а также после его падения или падения в воду. Для проверки устройства и устранения неполадок обратитесь в любой авторизованный (уполномоченный) сервисный центр, по контактным адресам, указанным

в гарантийном талоне и на сайте [www.inhousewares.com](http://www.inhousewares.com).

- Запрещается самостоятельно ремонтировать прибор.
- Во избежание повреждений перевозите устройство только в заводской упаковке.
- Храните устройство в сухом, прохладном месте, недоступном для детей и людей с ограниченными возможностями.

## Эксплуатация прибора

Из соображения безопасности детей не оставляйте полиэтиленовые пакеты, используемые в качестве упаковки, без надзора.

### Перед первым использованием:

После транспортировки или хранения устройства при пониженной температуре необходимо выдержать его при комнатной температуре не менее трех часов.

- Распакуйте устройство и удалите упаковочные материалы, мешающие работе устройства.



**ВНИМАНИЕ! Не разрешайте детям играть с полиэтиленовыми пакетами или упаковочной пленкой. Опасность удушья!**

- Проверьте комплектность и целостность устройства, при наличии повреждений не пользуйтесь устройством.
- Размотайте сетевой шнур на всю его длину.
- Перед включением убедитесь, что рабочее напряжение прибора соответствует напряжению электросети.

### Начало работы

- Положите щипцы на ровную, устойчивую и термостойкую поверхность.
- Вставьте вилку сетевого шнура в электрическую розетку, включите устройство, подвинув выключатель питания (2) влево, при этом загорится индикатор включения (5).
- Дайте устройству нагреться (2 минуты).



**Примечание: При первом использовании возможно появление запаха от нагревательного элемента, это допустимо.**

### Укладка волос

- Прибор может применяться как для длинных, так и для коротких волос.
- Используйте прибор только для здоровых, неокрашенных и не завитых

искусственным образом волос, или с использованием специальных средств для вашего типа волос

- Если волосы уже покрашены или подвергались химической завивке, то пользоваться прибором рекомендуется только изредка.
- Для получения наилучшего результата волосы должны быть чистыми и сухими.
- Разделите гладко расчесанные волосы на пряди равномерной ширины (около 5 см).
- Поместите прядь волос между пластинами (4).
- Держите устройство за ручку (1) и сожмите пластины (4).
- Не прикладывая значительных усилий, зажмите прядь волос между пластинами (4), удерживайте 5-10 секунд, но не более 20 секунд, после этого разожмите щипцы и аккуратно достаньте прядь. Время использования может варьироваться в зависимости от типа волос или ваших требований.
- Прodelайте эту процедуру для всех прядей волос, от корней до кончиков.
- Для прикорневого объема следует сконцентрироваться на корнях волос.
- Охладите волосы перед окончательной укладкой причёски или нанесением лака.
- Избегайте соприкосновения горячих поверхностей устройства с лицом, шеей и другими частями тела.
- После использования устройства подвиньте выключатель питания (2) вправо, индикатор (5) погаснет, извлеките вилку сетевого шнура из электрической розетки. Дайте устройству остыть.



**Примечание: Обязательно выключайте устройство и отключайте его от электрической сети, если оно не используется.**  
**Никогда не оставляйте включённое в сеть устройство без присмотра.**

## Чистка и уход

- Производите чистку устройства во избежание накопления загрязнений.
- Перед чисткой отключите устройство из сети и дайте ему полностью остыть.
- Запрещается погружать устройство в воду или в другие жидкости.
- Протирать корпус устройства следует мягкой, слегка влажной тканью, после чего вытрите корпус насухо.
- Запрещается использовать для чистки устройства абразивные моющие средства и растворители. Возможно использование мягких специализированных моющих средств для мойки посуды.
- Не требуется нанесение каких-либо смазочных средств или масел.

## Хранение и транспортировка

- Если устройство не используется, обязательно извлеките сетевую вилку из электрической розетки.
- Прежде чем убрать устройство на хранение, дайте ему полностью остыть.
- Не наматывайте сетевой шнур на корпус устройства, так как это может привести к его повреждению.
- Храните прибор в прохладном сухом месте, недоступном для детей и людей с ограниченными возможностями.
- Не ставьте никаких предметов и тяжелых грузов, особенно на место крепления сетевого шнура к ручке устройства, это может привести к повреждению устройства или его частей.
- Транспортировка товара должна производиться в оригинальной упаковке.
- Не допускается падение и любые механические воздействия на упаковку при транспортировке.



## Утилизация

В целях защиты окружающей среды, после окончания срока службы прибора и элементов питания, не выбрасывайте их вместе с обычными бытовыми отходами, передайте прибор и элементы питания в специализированные пункты для дальнейшей утилизации. Отходы, образующиеся при утилизации изделий, подлежат обязательному сбору с последующей утилизацией в установленном порядке. Для получения дополнительной информации об утилизации данного продукта обратитесь в местный муниципалитет, службу утилизации бытовых отходов или в магазин, где Вы приобрели данный продукт.

## Сертификация

Данное изделие соответствует требованиям технического регламента Таможенного союза, всем требуемым европейским и российским стандартам безопасности и ЭМС.



## Гарантийное обслуживание

На данное изделие предоставляется гарантия 12 месяцев. В течение гарантийного периода изготовитель обязуется устранить любые заводские дефекты путем ремонта, замены деталей или замены всего изделия. Гарантия вступает в силу только, если дата покупки подтверждена печатью магазина на гарантийном талоне. Настоящая гарантия признается в том случае, если изделие применялось в соответствии с руководством по эксплуатации, не ремонтировалось, не разбиралось и не было повреждено в результате неправильного обращения с ним. А также сохранена полная комплектность изделия. Данная гарантия не распространяется на естественный износ.

Список сервисных центров вы можете найти на вебсайте:

[www.inhousewares.com](http://www.inhousewares.com)

Дата изготовления указана на приборе





Страна происхождения: Китай

Уполномоченная организация для принятия претензий на территории РФ:  
ООО «ИНХАУЗ», 115432, г. Москва, ул.Трофимова, домовлад. 14, строение 1, эт/пом/ком  
4/V/13.

[info@inhousewares.com](mailto:info@inhousewares.com)