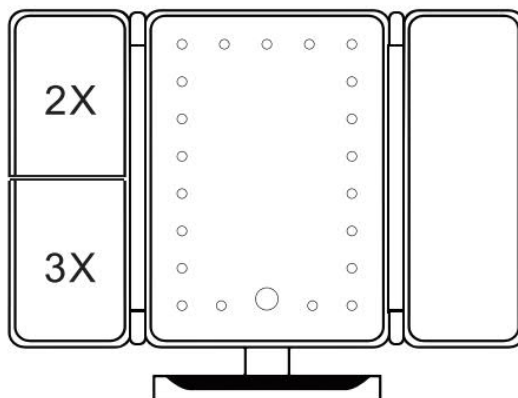




Настольное 3D зеркало с подсветкой и с увеличением для макияжа, раскладное, 24 LED лампы

KZ 1267



 Перед началом эксплуатации ознакомьтесь с инструкцией

 Храните в местах, недоступных для детей и животных

Инструкция по эксплуатации

Настольное раскладное 3D зеркало с подсветкой и с увеличением для макияжа - многофункциональный стильный аксессуар с панорамными зеркалами для проведения ежедневных бьюти-процедур и выполнения безупречного макияжа.

Центральное панорамное зеркало оснащено 24 светодиодами. Такая LED подсветка быстро устраняет тени на лице. Центральное и правое зеркало – это обычные панорамные зеркала без увеличения. Левое зеркало состоит из двух частей с двух- и трехкратным зумом. Изображение в них отличается высокой четкостью, благодаря качественному покрытию.

Прибор имеет сенсорное управление: включение и регулировка уровня яркости осуществляется с помощью кнопки, расположенной на центральном зеркале. Устройство работает от 4 батареек AA (в комплект не входят) или от USB кабеля.

Преимущества

- Три панорамных зеркала
- 24 светодиода по всей площади центрального зеркала
- 2 зеркала с 2-х и 3-х кратным увеличением на левой створке
- Мягкое и комфортное освещение для глаз
- Сенсорное управление
- Регулировка яркости LED ламп
- Удобная подставка
- Высокая устойчивость

Характеристики:

- Материал: ABS-пластик, стекло.
- 24 LED лампа.
- Напряжение питания: 5-6В.
- Питание USB: 5В, 1А.
- Потребляемая мощность: 5Вт.
- Открытый размер: 34,6 x 5 x 22,8 см.
- Размер основного зеркала: 18 x 22,8 см.

Размер правого зеркала: 8,3 x 22,8 см.

Левая сторона имеет два зеркала (8,3 x 11,4 см) с 2-кратным и 3-кратным увеличением.

Работает от 4 батареек AA (в комплект не входят) и USB кабеля.

Комплектация: зеркало – 1 шт., кабель USB – 1 шт., инструкция.

Правила и условия монтажа: зеркало не требует специального монтажа и устанавливается на рабочую поверхность на основание (подставку).

Пуск и введение в эксплуатацию (Рис. 1, 2, 3):

- Аккуратно достаньте зеркало и подставку из заводской упаковки.
- Прикрепите зеркало к подставке согласно рис. 2, 3.
- Установите его на рабочую поверхность.
- Установите в отсек для батареек 4 шт. элемента питания (AA, в к-т не входят).
- Или подключите провод USB из комплекта к зеркалу и к любому USB-разъему 5В, 1А.
- Проверьте работоспособность устройства.




Рис.1



Рис.2



Рис.3

Регулирование:

- При нажатии на сенсорную кнопку < O > происходит (включение/выключение) основного режима работы светильника.
- При нажатии и удерживании кнопки происходит изменение светового потока (регулировка яркости).

Возможные неисправности и пути исправления:

За время проведения заводских испытаний внезапно возникающих неисправностей не выявлено. При обнаружении неработоспособности подсветки зеркала обратитесь к квалифицированным специалистам.

Ограничения в использовании: использовать по прямому назначению.

Правила и условия безопасной эксплуатации:

- Регулярно заменяйте отработанные (разряженные) элементы питания! Не оставляйте их в устройстве в разряженном виде на длительное время!
- Не подвергайте корпус зеркала длительному воздействию прямых солнечных лучей.
- Протирайте зеркало и его корпус мягкой салфеткой, смоченной в слабом мыльном или спиртовом растворе.
- Перед всеми видами технических работ убедитесь, что USB-провод питания обесточен.

- Доверяйте ремонт изделий только квалифицированным специалистам.
- Не пользуйтесь зеркалом, если оно повредилось (треснуло, разбилось.)

Правила и условия хранения, перевозки и утилизации: хранение и перевозку осуществлять только в заводской упаковке. Хранить в сухом месте. По истечении срока службы изделие следует утилизировать в соответствии с законодательством РФ.

Произведено по заказу «BRADEX» ISRAEL.
Trans East Metal Ltd, POB 9101, Haifa 31091, Israel.
Tel: +972-4-8521824, fax: +972-3-7256059
www.bradex.co.il

Импортер на территории РФ:

ООО «Технологии здоровья», Российская Федерация, 117405, Москва, ул. Варшавское шоссе, д.145, корп. 8.
Тел.: 8 (495) 647-09-59, 8 (495) 648-26-66, www.bradex.ru

Импортер на территории Республики Беларусь:

ООО «БРАДЕХ», 220019, г. Минск, ул. Монтажников, д. 9 комн. 34/4. УНП 192409754.
Сайт: www.bradex.by.
E-mail: info@bradex.by.

Страна происхождения: Китай

Производитель:

Джецзян Нью Вижн Импорт энд Экспорт Кампани Лимитед.
Адрес: Синьцзянь Роуд, 5, Индустриальная зона Бэйтанг, город Нинбо, КНР, 315708. тел:
+86-574-6560937, факс: +86-574-6560938
e-mail: zhejiangnewvision.china@gmail.com

Международная торговая марка «BRADEX».

Reg.№1419183

Израиль - Рег. №204012

Россия -- Рег. №444287, №683532

Дату производства смотрите на упаковке.

Срок эксплуатации: 1 год.

Сведения о соответствии требованиям: продукция соответствует требованиям РТ ТС 020/2011.

Сведения о маркировке: изделие промаркировано единым знаком обращения ЕАС.