ОБЩЕЕ ОПИСАНИЕ

Уважаемый покупатель!

Благодарим Вас за приобретение нашей электрической зубной щетки. Перед использованием внимательно прочтите это руководство и правильно используйте зубную щетку, чтобы в полной мере использовать все её возможности, что принесет Вам комфорт и здоровье.

Пожалуйста, сохраняйте руководство по эксплуатации. Если у Вас возникнут какие-либо проблемы во время использования, пожалуйста, обратитесь в службу поддержки клиентов.

Эта зубная щетка предназначена для гигиены полости рта детей от 2 до 12 лет.

ИНФОРМАЦИЯ ПО ТЕХНИЧЕСКОЙ БЕЗОПАСНОСТИ

1. Не кайте и не пользуйтесь зубной щеткой, когда она стоит на зарядке.
2. Не погружайте ручку зубной щетки в воду или другие жидкости на длительное время.
3. Перед зарядкой убедитесь, что USB-кабель полностью высох.
4. Регулярно проверяйте головку щетки на наличие трещин, деформаций. Заменяйте головку щетки каждые 4 месяца.
5. Зубная щетка подходит для детей старше двух лет. Дети должны использовать продукт под наблюдением взрослых.
6. Не позволяйте детям играть с этим изделием в качестве игрушки.
7. Если на зубной щетке (насадке, ручке) появились повреждения, трещины или деформации, прекратите ее использование.
8. Зарядка не должна производиться в условиях высокой температуры.
9. Зубная щетка – это техническое сложное устройство, пользователям нельзя самостоятельно разбирать или модернизировать устройство, если оно не работает, вместо этого необходимо обратиться в службу послепродажного обслуживания.
10. Вне зависимости от степени участия взрослых в процессе чистки зубов ребенка, данная процедура должна всегда проводиться под контролем взрослых.

ВНИМАНИЕ

Проконсультируйтесь с детским стоматологом перед использованием зубной щетки, если за последние 2 месяца у ребенка были операции на полости рта. Проконсультируйтесь с врачом, если у ребенка кровотечат десны после использования щетки или кровотечение продолжается после 1 недели использования. Если у Вас есть какие-либо сомнения по поводу медицинского обслуживания, проконсультируйтесь с врачом, прежде чем использовать электрическую зубную щетку. Электрическая зубная щетка соответствует стандартам безопасности для электромагнитного оборудования. Если в организме ребенка установлен кардиостимулятор или любое другое имплантированное устройство, проконсультируйтесь с врачом перед использованием. Этот продукт предназначен только для чистки зубов, десен и языка. Не давайте пользоваться ребенку им для других целей и не пользуйтесь сами щеткой для других целей. Если ребенок почувствует какой-либо дискомфорт или боль, необходимо прекратить использование и обратиться за помощью к врачу. Зубная паста часто содержит перекись водорода, пищевую соду или другой бикарбонат, используемый в отбеливающих зубных пастах, очистите головку щетки чистой водой и вытрите ручку водой и салфеткой, чтобы предотвратить растрескивание ручки после каждого использования. Каждые две недели промывайте соединительный вал теплой водой, чтобы он оставался чистым и хорошо работал. Не используйте посудомоечную машину или аналогичную печь для мойки и сушки зубной щётки.

МЕРЫ ПРЕДОСТОРОЖНОСТИ

Чтобы снизить риск несчастного случая, поражения электрическим током, травм, пожара, смерти, а также повреждения имущества, всегда должны соблюдаться следующие меры предосторожности:

Опасность

Это может привести к потенциальному риску серьезных травм или смерти.

Данное изделие содержит аккумуляторную батарею, которую нельзя бросать в огонь или нагревать. Не заряжайте, не используйте и не храните аккумулятор при высокой температуре; в противном случае это может привести к перегоранию, возгоранию или взрыву.

Предупреждение

Это может привести к потенциальному риску серьезных травм или смерти. При возникновении неисправности немедленно прекратите зарядку устройства и выньте USB-кабель из USB-интерфейса, в противном случае это может привести к возгоранию, поражению электрическим током или травме.

Неисправности

Устройство или USB-кабель деформированы или сильно нагреты. Устройство или USB-кабель издают запах гари. В ремонтопригодности с врачом перед использованием, чтобы предотвратить растрескивание ручки после каждого использования. Каждые две недели промывайте соединительный вал теплой водой, чтобы он оставался чистым и хорошо работал. Не используйте посудомоечную машину или аналогичную печь для мойки и сушки зубной щётки.

МЕРЫ ПРЕДОСТОРОЖНОСТИ

Чтобы снизить риск несчастного случая, поражения электрическим током, травм, пожара, смерти, а также повреждения имущества, всегда должны соблюдаться следующие меры предосторожности:

Опасность

Это может привести к потенциальному риску серьезных травм или смерти.

Данное изделие содержит аккумуляторную батарею, которую нельзя бросать в огонь или нагревать. Не заряжайте, не используйте и не храните аккумулятор при высокой температуре; в противном случае это может привести к перегоранию, возгоранию или взрыву.

Предупреждение

Это может привести к потенциальному риску серьезных травм или смерти. При возникновении неисправности немедленно прекратите зарядку устройства и выньте USB-кабель из USB-интерфейса, в противном случае это может привести к возгоранию, поражению электрическим током или травме.

Неисправности

Устройство или USB-кабель деформированы или сильно нагреты. Устройство или USB-кабель издают запах гари. В ремонтопригодности с врачом перед использованием, чтобы предотвратить растрескивание ручки после каждого использования. Каждые две недели промывайте соединительный вал теплой водой, чтобы он оставался чистым и хорошо работал. Не используйте посудомоечную машину или аналогичную печь для мойки и сушки зубной щётки.

ИНСТРУКЦИЯ ПО ИСПОЛЬЗОВАНИЮ

1. Аккуратно надавите насадкой щетки на ручку до упора и убедитесь в надежности крепления в соответствии с картинкой.



ЗАРЯДКА УСТРОЙСТВА

- Перед первым использованием, пожалуйста, зарядите устройство.
- Подключите USB-кабель с USB интерфейсом зарядки 5 В / 2А.
- Индикатор питания непрерывно мигает красным, указывая, что осталось менее 10% заряда и вам необходимо зарядить сначала устройство перед использованием.
- При подключении к зарядке устройства красная лампочка начинает сначала периодически мигает, потом, при достижении полной зарядки, изображение батареи светится полностью - это означает, что зарядка завершена.

ИНСТРУКЦИЯ ПО ИСПОЛЬЗОВАНИЮ

1. Аккуратно надавите насадкой щетки на ручку до упора и убедитесь в надежности крепления в соответствии с картинкой.

2. Нанесите небольшое количество зубной пасты на головку щетки и смочите щетину.



3. Включите щетку, нажимая на кнопку переключателя и выберите нужный Вам режим.



4. Осторожно и медленно перемещайте головку щетки цветной под углом 45° к линии десен.



- Режим «Бережный» 5500-5800 колебаний в минуту. Рекомендуется для деликатной чистки зубов и дёсен, детям с 2 лет.
- Режим "Отбеливающий" 13000-17000 колебаний в минуту. Интенсивная вибрация удаляет, меняющиеся сильные и слабые вибрации каждые 0,5 секунды. Рекомендуется для тщательной чистки зубов детям старше 5 лет.

ИСПОЛЬЗОВАНИЕ НАСАДКИ ЩЕТКИ

Согласно исследованиям, насадки щеток являются расходными материалами, и длительное использование одной и той же щетки приведет к увеличению количества микроорганизмов и бактерий между щетинками, которые вредны для полости рта.

Правильный метод чистки зубов имеет жизненно важное значение. Если слишком сильно нажимать на щетку во время чистки, щетина может повернуться вниз. Если слабо нажимать на щетку во время чистки, зубная щетка может не совершенно новыми после использования в течение трех месяцев.

Все это связано с неправильным использованием зубных щеток, правильная прижимная сила чистки должна составлять около 100 грамм.

Уход за головками щеток: нажатие на поверхность зубных щеток приводит к тому, что нижняя часть нейлоновой щетины повреждается воздействию зубов и склоняя к раздвоению. Щетина будет восстановлена при промывании горячей водой.

Если у Вашей зубной щетки, которые мы используем, имеют мягкую щетину, устойчивых к раздвоению и выпадению щетины.

ОБСЛУЖИВАНИЕ УСТРОЙСТВА

Насадка щетки

Опласкивайте головку щетки и щетину после каждого использования, дайте ей высохнуть естественным путем. По мнению стоматологов, необходимо заменять насадки щетки каждые 3 месяца.

Корпус зубной щетки

Промойте корпус зубной щетки и дайте ей высохнуть естественным путем. Не замачивайте его в воде в течение длительного времени. Не мойте водой с температурой выше 40° или кислотным моющим средством.

УСТРАНЕНИЕ НЕИСПРАВНОСТЕЙ

СИМПТОМ	СПОСОБ РЕШЕНИЯ
Зарядное устройство не работает.	Убедитесь, что устройство заряжено. Подключите устройство к USB зарядке. Должна загореться красная подсветка.
Зубная щетка не работает или не колебания слишком медленные.	Возможно, разрядилась батарея. Зарядите устройство с помощью зарядного устройства не менее 6 часов.
Зубная щетка не работает даже после зарядки.	Убедитесь, что зубная щетка правильно установлена в USB порт для зарядки и индикатор горит красным. В противном случае обратитесь в сервис.

УСЛОВИЯ ГАРАНТИИ

Компания Mobile Trade LLC (000 "Мобайл Трейд"), является официальным представителем по гарантийным обязательствам на территории Российской Федерации и стран Таможенного союза ЕАЭС товаров (изделий) под брендом GEOZON (далее по тексту-Изготовитель), выражает вам огромную признательность за вашу покупку. Мы делаем всё возможное, чтобы данное изделие удовлетворило ваши запросы, а качество соответствовало лучшим мировым образцам.

Изготовитель устанавливает гарантийный срок: 12 месяцев. Гарантийный срок отсчитывается от даты продажи изделия, если иначе документом пользователя не установлено иное ограничение. Изготовитель устанавливает срок службы устройств: 2 года. Срок службы отсчитывается от даты изготовления изделия, если иначе документом пользователя не установлено иное ограничение.

Все товары предназначены исключительно для поставок в Российскую Федерацию и страны Таможенного союза ЕАЭС, соответственно, изготовление с учетом условий эксплуатации в этой стране. Чтобы убедиться в этом, просим вас проверить наличие на изделии и упаковке официальных знаков соответствия.

Во избежание недоразумений, убедительно просим вас внимательно изучить руководство, условия гарантийных обязательств, проверить правильность заполнения гарантийного талона. Гарантийный талон действителен только при наличии: даты продажи, наименования, серийного номера изделия, даты продажи, чёткие печати фирмы-продавца, подпись покупателя. Модель и серийный номер изделия должны соответствовать указанным в гарантийном талоне.

При нарушении этих условий, а также в случае, когда данные, указанные в гарантийном талоне, изменены, стерты или перписаны, гарантийный талон признаётся недействительным.

В этом случае рекомендуем вам обратиться к продавцу для получения нового гарантийного талона, соответствующего вышеуказанным условиям, либо предоставить товарный чек наклеенный ранее, либо иные документы, подтверждающие факт и дату продажи изделия. В случае, если дату продажи изделия установить невозможно, в соответствии с законодательством Российской Федерации о защите прав потребителей, гарантийный срок исчисляется с даты изготовления изделия.

Данным гарантийным талоном Mobile Trade LLC (000 "Мобайл Трейд") подтверждает принятие на себя обязательств по удовлетворению требований потребителей, установленных действующим законодательством о защите прав потребителей в случае обнаружения недостатков изделия, возникших по вине Изготовителя. Mobile Trade LLC (000 "Мобайл Трейд") оставляет за собой право отказать в удовлетворении требований потребителя по гарантийным обязательствам в случае неисправления изложенных ниже условий. Все условия гарантийных обязательств действуют в рамках законодательства с защите прав потребителей и регулируются на территории GEOZON (людям, домашним животным, имуществу в случае, если это продукция с результатом использования не в условий эксплуатации, описанных в инструкции, или несоотвествия действий покупателя (потребителя) или третьих лиц, утраты данных и информации.

УТИЛИЗАЦИЯ УСТРОЙСТВА

Этот символ означает, что устройство нельзя утилизировать вместе с бытовыми отходами. Соблюдайте действующее предписание вашего региона, используйте сборные пункты по утилизации отслуживших электронных приборов. Такой подход помогает сохранить здоровье людей и окружающую среду.

СЕРТИФИКАЦИЯ

Товар сертифицирован согласно действующим Техническим регламентам Таможенного союза. Информация о сертификации нанесена на индивидуальной упаковке.

СПЕЦИФИКАЦИЯ

Торговая марка	GEOZON
Модель	KIDS
Кол-во сменных щеток	4 шт.
Питание, мощность	5 В / 2 А, 1 Вт
Максимальная частота вибраций	18000 колебаний/мин.
Аккумулятор	3.7В / 300 мАч (Li-Ion)
Время полной подзарядки	6 часов
Кол-во режимов чистки	4
Время работы от одного заряда	более 35 дней, 2 раза в день
Время работы цикла	2 минуты
Влагозащита	IPX7 (можно промывать под водой)
Внешние параметры	Размер 192*25 мм, вес 95 гр.

© 2022 Geozon®. Все права защищены. Все торговые марки являются торговой собственностью их владельцев. Любые характеристики могут быть изменены без предварительного уведомления.

Изготовитель: SAN HE MING CO., LIMITED. (САН КЕ МИНГ КО, Лимитед)
Адрес: 11/F, AXA Centre, 151 Gloucester Road, Wanchai, Hong Kong, PRC. (11/Ф. AXA Центр, 151 Глочестер, Ванчаи, Гонконг, КНР)

Импортёр: ООО «ТрейдИмпорт»
Адрес: 108831, Россия, город Москва, город Щербинка, Остафьевское шоссе, дом 2, офис 405

Уполномоченная изготовителем организация: ООО «МОБАЙЛ ТРЕЙД» Адрес: 125267, г. Москва, Полесский пр-д, д.16, оф.201, пом.1.

Контакты техподдержки: 88002228048, **support@geozon.ru**.

geozon.ru

Произведено в КНР.

ЭЛЕКТРИЧЕСКАЯ ЗУБНАЯ ЩЕТКА

KIDS

GEOZON

МОДЕЛЬ: _____

ДАТА И МЕСТО ПРИОБРЕТЕНИЯ: _____

ВНИМАНИЕ! ГАРАНТИЙНЫЙ ТАЛОН НЕДЕЙСТВИТЕЛЕН БЕЗ ПЕЧАТИ ПРОДАВЦА.

ШТАМП МАГАЗИНА/ПРОДАВЦА: