



RU

X4

Перкуссионный
Массажер

Инструкция по эксплуатации

БЕСПРОВОДНОЙ

Литий-ионный аккумулятор
24 В

ЛЕГКИЙ

1,1 кг



ELEEEELS

ЭКСПЛУАТАЦИЯ



- Спортивный режим: нажмите и в течение 2 секунд удерживайте кнопку +. Снова нажмите +, прибор заработает на Скорости 4.
- Режим «Комфорт»: нажмите и в течение 2 секунд удерживайте кнопку -. Снова нажмите -, прибор заработает на Скорости 3.
- Отрегулируйте скорость или поставьте прибор на паузу кнопками +/- . На текущий уровень скорости будет указывать голубой индикатор.
- Скользящими движениями двигайтесь вдоль выбранной зоны. Через 10 минут прибор автоматически отключится. Нажмите кнопку включения, чтобы продолжить массаж.
- Когда уровень заряда батареи опустится ниже 10 %, индикатор питания замигает красным. Прибор выключится. Поставьте его на зарядку.
- Если прибор не используется в течение 2 минут, он автоматически выключится.

Перкуссионный массажер ELEEEELS помогает ускорить восстановление, избавиться от болезненных ощущений, улучшить кровообращение и снять напряжение и скованность.

ELEEEELS X4



- 1) Высокоскоростной бесщеточный двигатель (до 50 ударов в минуту)
- 2) Технология Xtreme Power™ (проработка мышц с амплитудой до 13 мм)
- 3) Технология Eterno Quiet™ Motion
- 4) Переключение скоростей (6 режимов)
- 5) Индикатор скорости
- 6) Перезаряжаемый литий-ионный аккумулятор (до 10 ч работы без подзарядки)
- 7) Индикатор питания

Уровни интенсивности:

Режим «Комфорт»: Скорость 1 (15 ударов в секунду), Скорость 2 (20 ударов в секунду), Скорость 3 (25 ударов в секунду)
Спортивный режим: Скорость 4 (30 ударов в секунду), Скорость 5 (40 ударов в секунду), Скорость 6 (50 ударов в секунду)

Вес: 1,1 кг

Зарядка от USB Type-C

РЕГУЛИРОВКА ПОЛОЖЕНИЯ РУКОЯТКИ Поверните рукоятку на 180 градусов до щелчка

УХОД, УТИЛИЗАЦИЯ, ТРАНСПОРТИРОВКА И ХРАНЕНИЕ

- Протирайте прибор слегка влажной тканью, затем тщательно высушите.
- Не очищайте прибор с применением химических чистящих средств и спирта.
- Для зарядки используйте кабель USB-C. Храните прибор в сухом чистом месте.
- Прибор предназначен для массажа, для использования в быту. Утилизируйте в соответствии с законодательством страны реализации. Транспортировка допускается в сухой среде в оригинальной упаковке.
- При наличии неисправности обратитесь в авторизованный сервисный центр.

МЕРЫ БЕЗОПАСНОСТИ

- Не погружайте прибор в воду. Не храните рядом с емкостями с водой и источниками тепла. Не блокируйте вентиляционные отверстия.
 - Не вскрывайте изделие.
 - Не допускайте более 1 часа непрерывной работы прибора. Подождите не менее 10 минут перед повторным включением.
 - Прибор не предназначен для детей. Не используйте при наличии травм. Перед использованием проконсультируйтесь со специалистом.
- ВО ИЗБЕЖАНИЕ ПОРАЖЕНИЯ ЭЛЕКТРИЧЕСКИМ ТОКОМ, ПОЖАРА И ТРАВМ СОБЛЮДАЙТЕ СЛЕДУЮЩИЕ ПРАВИЛА:**
- Массажируйте мышцы через сухую чистую одежду скользящими движениями с небольшим давлением. Одну зону рекомендуется массажировать до 60 секунд.
 - Используйте прибор только на мягких тканях. Не пытайтесь массажировать голову или кожу над костью. Сразу же прекратите использование прибора, если почувствуете боль.
 - Не роняйте прибор и не вносите какие-либо изменения в его конструкцию.
 - Никогда не оставляйте включенный прибор без внимания.
 - Не допускайте контакта прибора с водой.

RU

5 съёмных насадок



Внимательно прочитайте инструкцию перед использованием прибора.

ЗАРЯДКА

- 1) Подключите кабель USB к разъему на приборе.
- 2) Скорость зарядки зависит от используемого сетевого адаптера (в комплект не входит). Рекомендуется использовать сетевой адаптер, подходящий для коннекторов QC9V/18W, PD9V/18W или PD15V/30W для полной зарядки батареи за 3-4,5 часа.
- 4) Во время зарядки индикатор заряда будет мигать зеленым. Когда прибор полностью зарядится, индикатор перестанет мигать.
- 5) На уровень заряда батареи будет указывать цвет индикатора:
 - a) Мигает красным: 0-10 %
 - b) Ровно горит красным: 10-25 %
 - c) Ровно горит синим: 25-75 %
 - d) Ровно горит зеленым: 75-100 %

ОТКАЗ ОТ ОТВЕТСТВЕННОСТИ

Перед использованием обязательно проконсультируйтесь с врачом при наличии у вас беременности, невропатии, повреждений сетчатки, электрокардиостимулятора, недавно перенесенных хирургических вмешательств, замены суставов или операции с применением металлических пластин или штифтов, эпилепсии или мигрени, грыжи межпозвоночного диска, спондилолистеза, спондилолиза позвоночника, спондилеза, а также иных проблем со здоровьем.

ДОПОЛНИТЕЛЬНАЯ ИНФОРМАЦИЯ

Организация по гарантийному обслуживанию и принятию претензий:

ООО «МВМ», Россия, 105066, г. Москва, ул. Нижняя Красносельская, д. 40/12, корпус 20, этаж 5, помещение II, комната 3.

Информация об условиях гарантии:

<https://www.eldorado.ru/spv> или по телефону Эльдorado – 8 (800) 250-25-25

<https://www.mvideo.ru/spv> или по телефону М.Видео – 8 (800) 600-77-75

Гарантия продавца – 12 месяцев с момента продажи (передачи) товара Покупателю.

Изготовитель: YELL Group Limited

Адрес: Unit 5, 15/F., Global Gateway Tower, 63 Wing Hong Street, Cheung Sha Wan, Kowloon, Гонконг

Сделано в Китае

Импортер: «МВМ», Россия, 105066, г. Москва, ул. Нижняя Красносельская, д. 40/12, корпус 20, этаж 5, помещение II, комната 3.

Телефон: +7 (495) 644-28-48; E-mail: cert-log@mvideo.ru

Установленный производителем в соответствии с п. 2 ст. 5 Закона РФ «О защите прав потребителей» срок службы данного изделия равен 3 годам с даты продажи при условии, что изделие используется согласно правилам и рекомендациям, изложенным в настоящей инструкции по эксплуатации, и применяемым техническим стандартам.

Специальные условия реализации не установлены.

Дата изготовления указана (закодирована) на приборе, где 1 и 2-я цифра с начала — месяц изготовления; следующие 4-е цифры — год изготовления.

Товар сертифицирован, соответствует требованиям: ТР ТС 004/2011 «О безопасности низковольтного оборудования»; ТР ТС 020/2011 «Электромагнитная совместимость технических средств»; ТР ЕАЭС 037/2016 «Об ограничении применения опасных веществ в изделиях электротехники и радиоэлектроники».

Изготовитель оставляет за собой право изменения комплектации, технических характеристик и внешнего вида товара.



RU



RU



EAC



X4

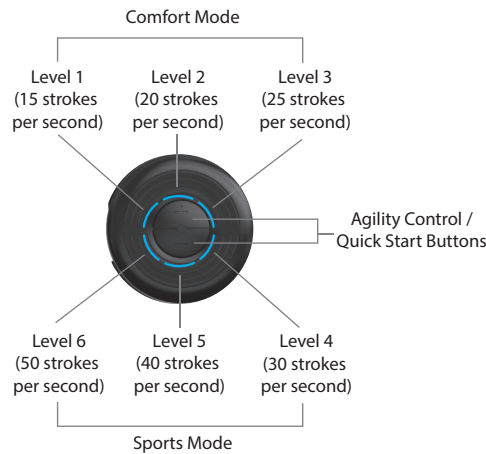
Percussive
Massage
Device

Instruction Manual

CORDLESS / RECHARGEABLE
24V Lithium-ion Battery

LIGHTWEIGHT DESIGN
2.4 lbs. / 1.1 kg

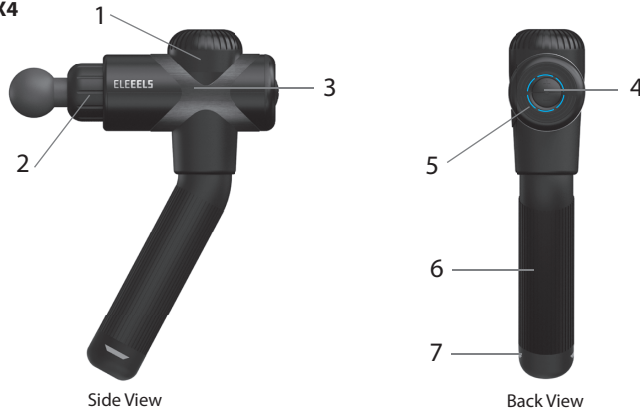
OPERATING



- Sports Mode Quick Start: Press the "+" agility control button for 2 seconds to switch on. Press the "+" agility control button again for sports mode level 4.
- Comfort Mode Quick Start: Press the "-" agility control button for 2 seconds to switch on. Press the "-" agility control button again for comfort mode level 3.
- Press the "+" or "-" agility control button repeatedly to adjust the speed or pause the device during operation. The blue light speed level indicator indicates the corresponding speed level.
- Massage the desired body part at your preferred speed by applying pressure as needed.
- When the battery level is lower than 10%, the power indicator flashes in red. Operation stops. Please recharge the battery.
- When the massage device stops operating after a 10-minute session, press the agility control button to start a new session.
- When the device stops operation for 2 minutes, the device shuts off automatically. Alternatively, press "+" or "-" agility control button for 2 seconds to switch off.

We developed the ELEEEELS percussive massage device to accelerate recovery and prevent muscle damage in order to relieve pain and promote circulation.

ELEEEELS X4



- 1) High-torque, high-speed brushless motor (delivers up to 50 strokes per second)
- 2) Xtreme Power™ Engineering (13 mm amplitude deep muscle therapy)
- 3) Eterno Quiet™ Motion Technology
- 4) +/- 6 speed agility control for optimal pressure
- 5) Speed level indicator
- 6) Rechargeable lithium-ion battery (up to 10 hours of use per charge)
- 7) Power indicator

Vibration Frequency:
Comfort Mode: Level 1 (15 strokes per second), Level 2 (20 strokes per second), Level 3 (25 strokes per second)
Sports Mode: Level 4 (30 strokes per second), Level 5 (40 strokes per second), Level 6 (50 strokes per second)

Weight: 2.4 lbs. / 1.1 kg
Charging Port: USB Type-C

HOW DO I ADJUST THE ANGLE OF THE HANDLE?

Twist the battery (handle) 180 degrees until you hear a 'click'.

MAINTENANCE & CLEANING

- Use a slightly damp towel to clean the device and a soft cloth to dry it.
- Do not clean the device with chemicals or alcohol.
- Only use the USB Type-C cable supplied by the ELEEEELS for recharging.

WARNINGS & CAUTIONS


- Do not immerse in water. Keep away from liquids or heat sources. Keep ventilation ports free from dust and debris.
- Do not remove screws or attempt to disassemble.
- Do not operate continuously for more than one hour. Allow device to rest for 10 minutes before re-using.
- For adult use only. Do not use if injured. Consult your doctor before using this product.

SAFETY INSTRUCTIONS

DANGER: TO REDUCE RISKS OF ELECTRIC SHOCK, FIRE, AND PERSONAL INJURY, THIS PRODUCT MUST BE USED IN ACCORDANCE WITH THE FOLLOWING INSTRUCTIONS:

- Apply to a clean, dry clothed area of the body by lightly pressing and moving across the body for approximately 60 seconds per area.
- Only use the device on the body's soft tissue as desired. Do not use on head or any hard, bony area of the body. Discontinue use immediately if experiencing any pain.
- Do not drop the device.
- Do not tamper or alter the device in any way.
- Never leave the device unattended during operating or charging.

5 Interchangeable Applicators



USAGE INSTRUCTIONS

PLEASE READ PRIOR TO USE

CHARGING

- 1) Connect USB Type-C cable to the charging port.
- 2) The charging speed depends on what adapter is used. It is suggested to use a USB Type-C adapter supporting QC9V/18W, PD9V/18W, or PD15V/30W to fully charge in approximately 3-4.5 hours.
- 3) During charging, the power indicator flashes in green slowly. When the green light stops flashing, the device is fully charged.
- 4) The power indicator shows the battery level:
 - a) Flashing Red Light: 0-10%
 - b) Solid Red Light: 10-25%
 - c) Solid Blue Light: 25-75%
 - d) Solid Green Light: 75- 100%

DISCLAIMER

Please do not use the ELEEEELS percussive massage device, or any massage device without first obtaining approval from your doctor if you have any of the following conditions: pregnancy, neuropathy, retinal damage, pacemaker user, recent surgery, epilepsy or migraines, herniated disks, spondylolisthesis, spondylolysis, or spondylosis, recent joint replacements, surgical pins or plates, or you have any concerns about your physical health.

WARRANTY

IF WITHIN ONE YEAR FROM THE DATE OF PURCHASE, THIS PRODUCT FAILS DUE TO A DEFECT IN THE MATERIAL OR WORKMANSHIP, ELEEEELS WILL REPAIR OR REPLACE THE PRODUCT; OR FAILED COMPONENT(S), FREE OF CHARGE

THIS WARRANTY EXCLUDES:

- (a) Damage caused by accident, abuse, or mishandling during transport;
- (b) Damage arising from use of units from unauthorized repair;
- (c) Malfunction of units that are not used in accordance with ELEEEELS care instructions;
- (d) Damage for which the cost of repair exceeds the cost of the product;
- (e) Deterioration of the delivered product resulting from abnormal storage and/or safeguarding conditions on the client's premises, and
- (f) Any product for which a dated proof of purchase cannot be provided.

Please visit below link for instruction manual in other languages:
<http://www.eleeeels.com/im>

