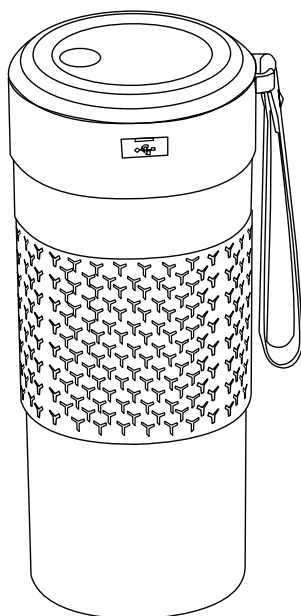




RU
ИНСТРУКЦИЯ
ПО ЭКСПЛУАТАЦИИ
ПОРТАТИВНЫЙ
БЛЕНДЕР

KZ
ПАЙДАЛАНУ
НҮСҚАУЛЫҒЫ
ПОРТАТИВТІ
БЛЕНДЕР



HPB167

СОДЕРЖАНИЕ

МЕРЫ БЕЗОПАСНОСТИ	3
КОМПЛЕКТАЦИЯ	5
НАЗНАЧЕНИЕ	5
СХЕМА ПРИБОРА	6
ПОДГОТОВКА К ЭКСПЛУАТАЦИИ	6
ЭКСПЛУАТАЦИЯ	8
ЧИСТКА И УХОД	10
УСТРАНЕНИЕ НЕИСПРАВНОСТЕЙ	12
БЕЗОПАСНАЯ УТИЛИЗАЦИЯ	13
ТРАНСПОРТИРОВКА И ХРАНЕНИЕ	14
ТЕХНИЧЕСКИЕ ХАРАКТЕРИСТИКИ	14
ГАРАНТИЯ	15
ДОПОЛНИТЕЛЬНАЯ ИНФОРМАЦИЯ	17

МЕРЫ БЕЗОПАСНОСТИ

Перед первым использованием прибора внимательно прочтите меры безопасности. Сохраните инструкцию для дальнейшего использования и при необходимости передайте ее другим пользователям. Обращайтесь с прибором осторожно и предупреждайте других пользователей о потенциальной опасности.



ВНИМАНИЕ!

Неправильное использование прибора может привести к травме.

- Регулярно проверяйте прибор и USB-кабель на наличие повреждений. Не используйте продукт, если обнаружено какое-либо повреждение.
- Не используйте продукт не по назначению.
- Не используйте продукт на открытом воздухе.
- Не погружайте продукт или USB-кабель в воду или другие жидкости.
- Не подвергайте продукт или USB-кабель воздействию высоких температур, прямых солнечных лучей, влаги или других неблагоприятных условий.
- Не оставляйте прибор без присмотра, выключайте его сразу после использования.
- Не позволяйте детям играть с прибором, USB-кабелем или упаковкой.
- Устройство не предназначено для использования лицами (в том числе детьми) с ограниченными физическими, сенсорными или умственными возможностями или без опыта или знаний, если только они не получили надзора или инструкций относительно использования устройства лицом, ответственным за их безопасность.
- Не пытайтесь отремонтировать прибор или заменить какие-либо детали самостоятельно. В случае неисправности обратитесь в ближайший сервисный центр.
- Не используйте прибор не по назначению.

- Используйте прибор только на твердой и устойчивой поверхности.
- Не ставьте прибор на газовую горелку, электрическую конфорку или рядом с ними.
- Не используйте и не ставьте прибор на влажную или горячую поверхность.
- Не используйте прибор на открытом воздухе.
- Не используйте прибор в местах, где распыляются аэрозоли или есть легковоспламеняющиеся жидкости.
- Не открывайте чашу во время работы блендера, дождитесь полной остановки лезвий.
- Не разрешайте детям играть с прибором, аксессуарами, коробкой и прочими элементами упаковки во избежание травм или удушья. Дети должны находиться под присмотром для недопущения игр с прибором.
- Очищайте прибор и принадлежности после каждого использования. Избегайте контакта с острыми лезвиями во избежание пореза.
- Храните прибор в темном прохладном месте, недоступном для детей месте.
- При извлечении зарядного устройства из розетки не тяните за провод.
- Не помещайте зарядное устройство в воду и другие жидкости во избежание травм.
- Не помещайте в блендер еду и жидкости температурой $\geq 60^{\circ}\text{C}$.
- Соблюдайте рекомендованное время работы блендера. Время одного цикла работы 30 секунд. Перерыв между циклами не менее 3 минут. Перед использованием дождитесь охлаждения мотора.
- Не помещайте блендер или его отдельные части в посудомоечную машину, микроволновую печь, дезинфектор, горячую воду $\geq 60^{\circ}\text{C}$, чтобы избежать деформации прибора.
- Данное изделие оснащено встроенным литиевым аккумулятором.

- мулятором. Обратите внимание на следующие моменты:
- А. Храните и используйте изделие при температуре от 0 до 40 °С;
 - В. Если изделие не используется в течение длительного времени, заряжайте его каждые три месяца, чтобы предотвратить повреждение аккумулятора;
 - С. Своевременно заряжайте изделие при недостаточном уровне заряда.

ВНИМАНИЕ!

Лезвия ножей очень острые. Будьте осторожны при работе с прибором, особенно при очистке и извлечении ножей.

КОМПЛЕКТАЦИЯ

- Блендер
- Инструкция по эксплуатации
- Кабель USB-Type-C

НАЗНАЧЕНИЕ

Блендер предназначен для измельчения, смешивания и приготовления различных продуктов до однородной массы. Может использоваться для приготовления смузи, соусов и других блюд.

Данный прибор предназначен для работы в бытовых зонах в соответствии с назначением и мерами безопасности, описанными в данной инструкции по эксплуатации. Прибор не предназначен для промышленного использования.

СХЕМА ПРИБОРА



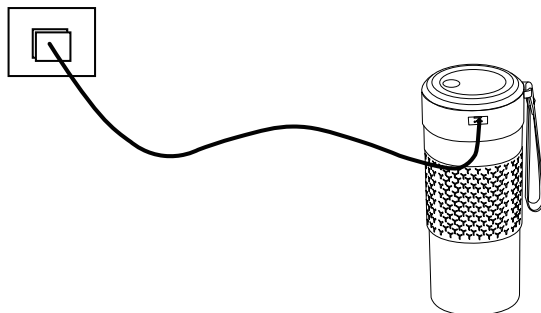
Примечание: рисунок схематичен и может отличаться от реального прибора.

ПОДГОТОВКА К ЭКСПЛУАТАЦИИ

- После хранения или транспортировки в условиях низкой температуры оставьте прибор в теплом помещении на 2 часа перед использованием.
- Извлеките блендер из упаковки, удалите все защитные пленки и упаковочные материалы.
- Проверьте комплектность прибора и убедитесь в отсутствии повреждений.
- Перед использованием блендера в первый раз помойте чашу с мылом и тщательно высушите. Блок с мотором (крышка) протирается влажной тканью, на нее не должна попасть вода. Также убедитесь, что аккумулятор полностью заряжен.

ЗАРЯДКА

Чтобы зарядить устройство, подключите кабель одним концом к адаптеру питания DC5V/1A (не входит в комплект поставки), а другим к зарядному порту на блендере. Во время зарядки индикатор будет гореть красным цветом, а после завершения зарядки синим. Прибор нельзя использовать во время зарядки.

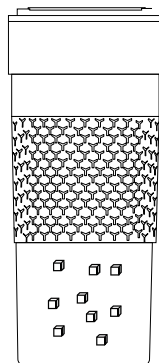
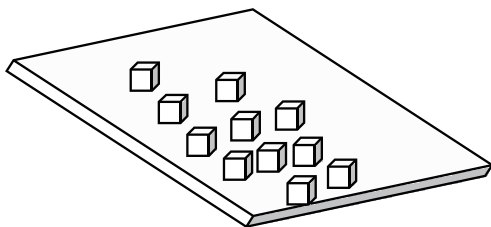


Примечание: рекомендуется заряжать блендер 4 часа перед первым использованием.

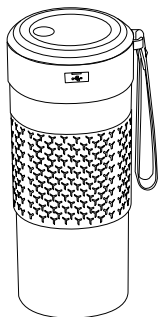
- Полный заряд батареи рассчитан на 8-15 использований (каждое по 40 секунд).
- Скорость зарядки может замедляться при температуре ниже 10 °С, что является нормальным явлением.

ЭКСПЛУАТАЦИЯ

1. Нарезьте ингредиенты кубиками размером примерно 1см×1см×1см. Выложите в чашу. При необходимости добавьте жидкость. Общий объем не должен превышать 300 мл.



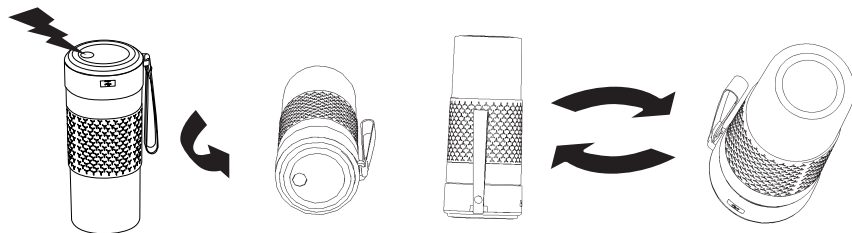
2. Закройте чашу крышкой и поверните корпус чашу вправо, а крышку влево. Убедитесь, что чаша зафиксирована и содержимое не прольется.



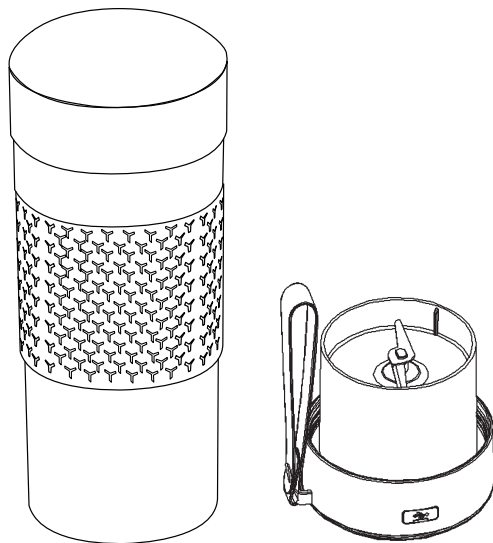
3. Для начала работы два раза нажмите на кнопку включения на крышке. Переверните блендер крышкой вниз, положите на плоскую поверхность или держите в руке. Блендер автоматически выключится через 40 секунд. Во время работы блендер покачивается для лучшего смешивания.
4. Для остановки один раз нажмите на кнопку на крышке.

Примечание:

- если лезвие заклинило во время запуска, поместите блендер вертикально, перезапустите и снова медленно переверните.
- Во время работы кнопка будет гореть синим, это значит, что блендер работает на полную мощность. Когда заряд батареи будет падать, кнопка замигает красным 3 раза, затем мотор остановится. Если индикатор начнет мигать, это будет значить, что блендер разряжается.
- Если что-то затрудняет работу мотора, блендер сразу остановится, индикатор замигает красным. Блендер не будет реагировать на кнопку включения. Дождитесь полной остановки прибора.



5. Снимите крышку и вылейте напиток в емкость. Пить можно прямо из чаши.



6. После использования промойте чашу и протрите крышку влажной тканью.

ВНИМАНИЕ!

- **Не используйте блендер более 40 секунд без перерыва. Между циклами делайте паузу не менее 3 минут.**
- **Не используйте острые металлические предметы для извлечения продуктов из чаши.**

ЧИСТКА И УХОД

Перед очисткой прибора всегда отключайте его от зарядного устройства. Подождите, пока он не остынет. Проводите очистку после каждого использования.

Быстрая очистка

Налейте необходимое количество воды в чашу и прикрутите ее к крышке. Дважды нажмите кнопку включения, чтобы включить блендер и выключите его через 5–10 секунд.

Тщательная очистка:

- Перед чисткой убедитесь, что лезвия полностью остановились.
- Не используйте для чистки изделия губки из стальной проволоки, абразивные чистящие средства или едкие жидкости (например, бензин и ацетон).
- Часть с мотором (крышку) можно протирать влажной тканью, отжатой до предела. Не ополаскивайте, не замачивайте и не распыляйте воду или другие жидкости во избежание повреждения устройства или протечки продукта.
- Промойте чашу чистой водой и высушите. Будьте осторожны, чтобы не порезаться (можно надеть защитные перчатки). Чашу без мотора можно мыть в посудомоечной машине.
- Убедитесь, что изделие чистое, сухое и хранится в сухом, проветриваемом месте, защищенном от прямых солнечных лучей.

ВНИМАНИЕ!

Не используйте металлические губки, острые предметы или абразивные чистящие средства для очистки, чтобы избежать повреждения поверхностей.

УСТРАНЕНИЕ НЕИСПРАВНОСТЕЙ

Проблема	Возможная причина	Решение
Прибор не включается	Прибор работает без остановки слишком долго и перегрелся	Перед повторным использованием убедитесь, что мотор остыл
	Куски продуктов застряли между лезвиями	Достаньте ингредиенты и очистите чашу
	Мигает красный индикатор	Полностью зарядите блендер перед использованием
Во время работы зажало лезвия и мигает индикатор	Ингредиенты нарезаны слишком крупно	Нарежьте ингредиенты кубиками 1 × 1 × 1 см. Если вы заметили, что за лезвие зацепилась кожица остановите прибор, достаньте ингредиенты, которые затрудняют работу и вновь запустите
	Общий объем содержимого превышает максимальный	Проверьте, чтобы общий объем содержимого не превышал 300 мл

Прибор пахнет гарью	Прибор используется без остановки долгое время	Подождите, пока прибор остынет
Не горит индикатор зарядки	Кабель USB недостаточно плотно вставлен	Убедитесь, что кабель плотно вставлен с двух сторон
	Используется неподходящий адаптер	Используйте обычный адаптер для мобильных устройств

ВНИМАНИЕ!

Никогда не ремонтируйте прибор самостоятельно. Всегда обращайтесь в авторизованный сервисный центр или специализированную мастерскую.

БЕЗОПАСНАЯ УТИЛИЗАЦИЯ



В целях защиты окружающей среды после окончания срока службы прибора не выбрасывайте его вместе с обычными бытовыми отходами. Передайте прибор в специализированные пункты для дальнейшей утилизации.

Для получения дополнительной информации об утилизации данного продукта обратитесь в местную службу утилизации бытовых отходов или в магазин, где вы приобрели данный продукт.

Батарея не предназначена для замены пользователем. Батарея содержит материалы, представляющие опасность для окружающей среды. Батарея должна быть удалена из прибора перед его утилизацией. Прибор должен быть отсоединен от сети питания при удалении батареи. Батарея должна

утилизироваться безопасно, в соответствии с законодательством страны реализации.

ТРАНСПОРТИРОВКА И ХРАНЕНИЕ

- Храните прибор в чистом закрытом сухом помещении при температуре окружающей среды в диапазоне от 5 до 40 °С и относительной влажности воздуха не выше 70 %.
- Транспортировка прибора проводится всеми видами транспорта в соответствии с правилами перевозки грузов. При транспортировке в заводской упаковке обеспечьте защиту прибора от повреждений, исключив возможность воздействия атмосферных осадков и агрессивной среды.
- При транспортировке без заводской упаковки рекомендуется использовать воздушно-пузырьковую пленку и тару из гофрированного картона. Рекомендуется качественно обернуть каждый элемент прибора в пленку и расположить в таре вертикально. Свободное расстояние между элементами изделия необходимо проложить воздушно-пузырьковой пленкой или сложенным картоном.

ТЕХНИЧЕСКИЕ ХАРАКТЕРИСТИКИ

- Модель: НРВ167
- Мощность: 40 Вт
- Аккумулятор: Li-ion, 1500 мА·ч, 3,7 В
- Вход: 5 В = 1 А
- Кол-во скоростей: 1
- Объем чаши: 300 мл
- Цвет: голубой
- Класс защиты от поражения электрическим током: III
- Время зарядки: 2 ч
- Вес: 380 г
- Размер (В x Г x Ш): 84 x 84 x 192 мм

ГАРАНТИЯ

Гарантийные обязательства несет Продавец, у которого был приобретен товар. Претензии от потребителей принимает Продавец.

Гарантийный срок составляет 12 месяцев с даты продажи (передачи изделия пользователю), указанной в чеке или счете.

Гарантийный срок на зарядные устройства, сетевые адаптеры, внешние блоки питания входящие в комплект изделия, составляет 1 месяц с даты продажи. При отсутствии чека или счета гарантийный срок исчисляется с даты производства изделия.

Гарантия на изделие действительна только в той стране, где оно было приобретено.

Дата производства (год, месяц) определяется по серийному номеру изделия либо указана на маркировочной информации товара и/или на упаковке товара.

В случае если Вашему устройству требуется гарантийное обслуживание, обратитесь к продавцу.

Для получения гарантийного обслуживания необходимо вместе с устройством, требующим обслуживания, предъявить кассовый чек либо счет продавца изделия.

При отсутствии кассового чека либо счета продавца гарантийный срок по маркировочной информации товара, с указанием даты производства.

Настоящая гарантия не распространяется на:

- периодическое обслуживание, ремонт, замену частей или всего устройства в связи с их естественным износом, возникшим в процессе эксплуатации;
- расходные материалы и аксессуары, включая (но не ограничиваясь): чехлы, ремни, шнуры для переноски, держатели, подставки, крепления, пульты дистанционного управления, соединительные кабели, стилусы, антенны, наушники, микрофоны, не перезаряжаемые элементы питания, носители информации (карты памяти, диски с программным обеспечением и т.п.);
- недостатки, вызванные несоответствием стандартам параметров питающих напряжений, кабельных, телекоммуникационных сетей и других внешних факторов;
- недостатки, вызванные использованием аксессуаров и расходных материалов, носителей информации стороннего производства;
- несовместимость с оборудованием и аксессуарами стороннего производства, кроме случаев, когда такая совместимость указана явно в инструкции к продукции Hi;
- недостатки, вызванные внесением неавторизованных изменений во встроенное программное обеспечение, либо использованием неавторизованного встроенного программного обеспечения, либо действиями стороннего программного обеспечения, установленного пользователем на устройство;
- естественный в процессе эксплуатации износ встроенных аккумуляторных батарей, и связанные с ним уменьшение емкости и/или времени автономной работы;
- программное обеспечение (как производства Hi, так и других разра-

ботчиков), на которые распространяются прилагаемые или подразумеваемые лицензионные соглашения для конечного пользователя или отдельные гарантии, или исключения;

- недостатки, вызванные умышленными или неосторожными действиями (бездействиями) потребителя или третьих лиц;
- недостатки, возникшие вследствие несчастных случаев, пожаров, попадания инородных жидкостей, химических веществ, других веществ, затопления, вибрации, высокой температуры, неправильной вентиляции, облучения, электростатических разрядов, включая разряд молнии, и обстоятельств непреодолимой силы.

Право на гарантийное обслуживание утрачивается в случае:

- нарушения правил и условий эксплуатации, транспортировки и хранения устройства, изложенных в документации, прилагаемой к нему;
- использования устройства не по его прямому назначению либо для целей, не соответствующих личному домашнему применению;
- наличия следов неавторизованного ремонта (нарушение гарантийных пломб, следы пайки, вскрытия корпуса устройства и т.д.);
- наличия следов попадания внутрь устройства посторонних предметов, веществ, жидкостей, насекомых и т.п.;
- наличия в устройстве дефектов, возникших в результате небрежной эксплуатации (короткие замыкания, механические, электрические, тепловые повреждения, поврежденные разъемы и контакты, трещины, сколы, следы ударов или механического воздействия и т.д.); Производитель в сложных обстоятельствах или спорных случаях оставляет за собой право определять, подлежит ли устройство гарантийному обслуживанию или случай признается не гарантийным, действуя в рамках законодательства.

Прочие положения

Производитель не несет ответственность за возможный вред, прямо или косвенно связанный с использованием продукции Hi, нанесенный людям, домашним животным, имуществу, в случае, если это произошло в результате несоблюдения правил и условий эксплуатации; хранения и транспортировки устройства; умышленных или неосторожных действий (бездействия) потребителя или третьих лиц; действия обстоятельств непреодолимой силы. В любом случае ответственность производителя в рамках данной гарантии при любых условиях не будет превышать суммы, уплаченной за изделие.

Права и обязанности покупателя, связанные с приобретением им изделия Hi, определяются руководством пользователя изделия, а также Условиями гарантийного обслуживания. В случае расхождения Условий гарантийного обслуживания и действующего законодательства, следует руководствоваться действующим законодательством.

Рекомендуется сохранять упаковку устройства и документы о его приобретении в течение гарантийного срока изделия, это поможет упростить гарантийное обслуживание.

ДОПОЛНИТЕЛЬНАЯ ИНФОРМАЦИЯ

Изготовитель: Guangzhou MVM Trading LLC

Адрес: Guangzhou City, Panyu District, Big Stone Southern Road 269, Bld 2, room 209-6, Китай

Сделано в Китае

Импортер/Уполномоченное изготовителем лицо: ООО «МВМ», Россия, 105066, г. Москва, ул. Нижняя Красносельская, д. 40/12, корпус 20, этаж 5, помещение II, комната 3.

Телефон: +7 (495) 644-28-48

E-mail: cert-log@mvideo.ru

Поставщик в Республике Беларусь:

ЗАО «Доброном», Республика Беларусь, 220073, г. Минск, пер. Загородный 1-й, д. 20, пом.

Телефон: +375 (29) 144-70-00 ЗАО «ПАТИО», 220036, Республика Беларусь, г. Минск, пр. Дзержинского, 8, 13 этаж, каб. 1302.

Телефон: +375 (29) 5-700-700

ООО «Евроторг», 220099, г. Минск, ул. Казинца 52А-22

Телефон: +375 (44) 7-888-880

Установленный производителем в соответствии с п. 2 ст. 5 Закона РФ «О защите прав потребителей» срок службы данного изделия равен 1 году с даты продажи при условии, что изделие используется согласно правилам и рекомендациям, изложенным в настоящей инструкции по эксплуатации, и применяемым техническим стандартам.

Специальные условия реализации не установлены.

Дата изготовления указана на приборе в формате ММ.УУУУ, где ММ – месяц изготовления и УУУУ – год изготовления.

Товар сертифицирован, соответствует требованиям:

ТР ТС 020/2011 «Электромагнитная совместимость техниче-

ских средств»

ТР ЕАЭС 037/2016 «Об ограничении применения опасных веществ в изделиях электротехники и радиоэлектроники».

Изготовитель оставляет за собой право изменения комплектации, технических характеристик и внешнего вида товара.



МАЗМҰНЫ

ҚАУІПСІЗДІК ШАРАЛАРЫ	21
ЖИЫНТЫҚТАУ	23
МАҚСАТЫ	23
АСПАПТЫҢ СХЕМАСЫ	24
ПАЙДАЛАНУҒА ДАЙЫНДЫҚ	24
ПАЙДАЛАНУ	26
ТАЗАЛАУ ЖӘНЕ КҮТІМ	28
АҚАУЛАРДЫ ЖОЮ	30
ҚАУІПСІЗ КӘДЕГЕ ЖАРАТУ	31
ТАСЫМАЛДАУ ЖӘНЕ САҚТАУ	31
ТЕХНИКАЛЫҚ СИПАТТАМАЛАРЫ	32
КЕПІЛДІК	32
ҚОСЫМША АҚПАРАТ	34

ҚАУІПСІЗДІК ШАРАЛАРЫ

Аспапты бірінші пайдаланар алдында қауіпсіздік шараларын мұқият оқыңыз. Нұсқаулықты одан әрі пайдалану үшін сақтаңыз және қажет болған жағдайда оны басқа пайдаланушыларға беріңіз. Құралды абайлап ұстаңыз және басқа пайдаланушыларды ықтимал қауіп туралы ескертіңіз.



НАЗАР АУДАРЫҢЫЗ!

Аспапты дұрыс пайдаланбау жарақатқа әкелуі мүмкін.

- Аспапты пайдалану алдында аспаптың жұмыс кернеуі мен электр желісінің кернеуіне сәйкестігіне көз жеткізіңіз. Аспаптың механикалық зақымдануын тексеріңіз. Оларды тапқан кезде аспапты пайдаланбаңыз.
- Аспапты электр желісіне ұзартқыштардың, тармақтағыштардың және өткізгіштердің көмегімен қосу ұсынылмайды.
- Электр желісінің шамадан тыс жүктемесін болдырмау үшін қуатты көп тұтынатын бірнеше құрылғыны бір мезгілде қосу ұсынылмайды.
- Аспапты жерге тұйықтау розеткасына қосу ұсынылады.
- Құрылғыны толық құрастырып, реттегенге дейін қуат көзіне қоспаңыз.
- Аспапты басқа мақсатта пайдаланбаңыз.
- Құралды тек қатты және тұрақты бетте ғана пайдаланыңыз.
- Аспапты газ оттығына, электр конфоркасына немесе олардың жанына қоймаңыз.
- Құралды ылғалды немесе ыстық бетке қолданбаңыз немесе қоймаңыз.
- Аспапты ашық ауада пайдаланбаңыз.
- Аэрозольдер шашырайтын немесе тез тұтанатын сұйықтықтар бар жерлерде аспапты пайдаланбаңыз.

- Блендер жұмыс істеп тұрған кезде тостағанды ашпаңыз, жүзінің толық тоқтауын күтіңіз.
- Жарақаттану немесе тұншығып қалуды болдырмау үшін балаларға аспаппен, аксессуарлармен, қораппен және қаптаманың басқа да элементтерімен ойнауға рұқсат етпеңіз. Балалар аспаппен ойнауға жол бермеу үшін бақылауда болуы тиіс.
- Аспап физикалық, сенсорлық немесе ақыл-ой қабілеті төмен адамдардың (балаларды қоса алғанда) немесе олардың өмірлік тәжірибесі немесе білімі болмаған кезде, егер олар бақылауда болмаса немесе олардың қауіпсіздігіне жауапты адамның аспапты пайдалануы туралы нұсқау бермесе, пайдалануға арналмаған.
- Әрбір пайдаланудан кейін аспапты және керек-жарақтарды тазалаңыз. Кесуді болдырмау үшін өткір жүздермен жанасудан аулақ болыңыз.
- Аспапты қараңғы салқын жерде, балалардың қолы жетпейтін жерде сақтаңыз.
- Құрал мен зарядтау құрылғысының зақымдануын ұдайы тексеріңіз. Олар табылған жағдайда аспапты пайдаланбаңыз. Аспапты өз бетінше жөндеуге немесе оның конструкциясына өзгерістер енгізуге тыйым салынады. Жөндеуді тек қана сервистік орталықтың маманы жүргізуі тиіс.
- Зарядтау құрылғысын розеткадан алу кезінде сымнан тартпаңыз.
- Жарақаттарды болдырмау үшін зарядтау құрылғысын суға және басқа сұйықтықтарға орналастырмаңыз.
- 60 °C температурада тамақ пен сұйықтықты блендерге ≥.
- Блендердің ұсынылған жұмыс уақытын сақтаңыз. Бір жұмыс циклінің уақыты 30 секунд. Циклдар арасындағы үзіліс кемінде 3 минут. Пайдалану алдында моторды салқындатуды күтіңіз.
- Банандарды және басқа да көбіктенетін өнімдерді ұсақтау моторды тоқтатуға әкелуі мүмкін.

- Блендерді немесе оның жекелеген бөліктерін ыдыс жуғышқа, микротолқынды пешке, дезинфекторға, аспаптың деформациялануын болдырмау үшін 60 °C ≥ ыстық суға орналастырмаңыз.
- Бұл өнім литий аккумуляторымен жабдықталған. Келесі жайттарға назар аударыңыз:
- А. 0-40 ° C температурада бұйымды сақтаңыз және пайдаланыңыз;
- В. Егер бұйым ұзақ уақыт бойы пайдаланылмаса, аккумулятордың зақымдануын болдырмау үшін оны әрбір үш ай сайын зарядтаңыз;
- С. Қуат жеткіліксіз болған кезде бұйымды уақтылы зарядтаңыз.

НАЗАР АУДАРЫҢЫЗ!

Пышақтардың жүзі өте өткір. Аспаппен жұмыс істеу кезінде, әсіресе пышақтарды тазалау және алу кезінде абайлаңыз.

ЖИЫНТЫҚТАУ

- Блендер
- Пайдалану жөніндегі нұсқаулық
- USB-Type-C кабелі

МАҚСАТЫ

Блендер әртүрлі өнімдерді біртекті массаға дейін ұсақтауға, араластыруға және дайындауға арналған. Сорпа, смузи, пюре, соустар және басқа да тағамдар дайындау үшін пайдаланылуы мүмкін.

Бұл құрылғы осы пайдалану нұсқаулығында сипатталған белгілерге және қауіпсіздік шараларына сәйкес келу аймақтарында пайдалануға арналған. Құрылғы өнеркәсіптік пайдалануға арналмаған.

АСПАПТЫҢ СХЕМАСЫ



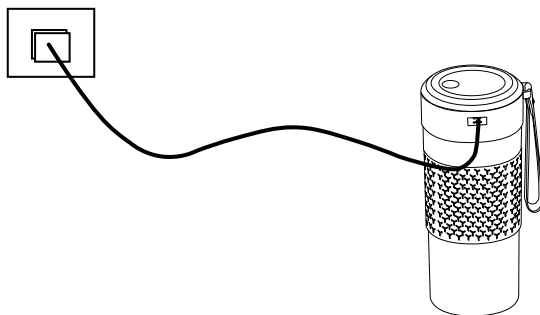
Ескертпе: сурет схемалық және нақты аспаптардан ерекшеленуі мүмкін

ПАЙДАЛАНУҒА ДАЙЫНДЫҚ

- Төмен температура жағдайында сақтағаннан немесе тасымалдағаннан кейін қолданар алдында құрылғыны жылы бөлмеде 2 сағатқа қалдырыңыз.
- Блендерді орауыштан алыңыз, барлық қорғаныс қабықшалары мен орау материалдарын алыңыз.
- Құрылғының толықтығын тексеріп, ешқандай зақым жоқ екеніне көз жеткізіңіз.
- Блендерді бірінші рет қолданар алдында тостағанды сабынмен жуып, жақсылап құрғатыңыз. Мотор блогы (қақпақ) дымқыл шүберекпен сүртіледі, оған су түспеуі керек. Сондай-ақ батареяның толық зарядталғанын тексеріңіз.

ЗАРЯДАУДА

Құрылғыны зарядтау үшін кабельдің бір ұшын DC5V/1A қуат адаптеріне (жинаққа кірмейді) және екінші ұшын блендердегі зарядтау портына жалғаңыз. Зарядтау кезінде индикатор шамы қызыл және зарядтау аяқталған кезде көк болады. Құрылғыны зарядтау кезінде пайдалану мүмкін емес.

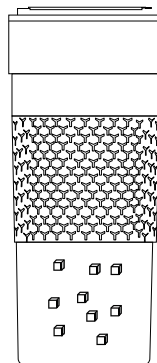
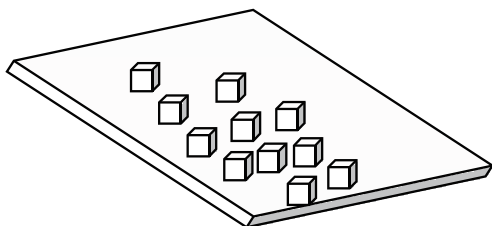


Ескертпе: Блендерді бірінші рет қолданар алдында 4 сағат зарядтау ұсынылады.

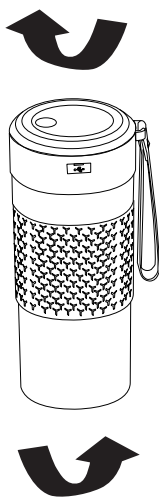
- Батареяны толық зарядтау 8-15 пайдалануға (әрқайсысы 40 секунд) жетеді.
- Зарядтау жылдамдығы 10°C төмен температурада баяулауы мүмкін, бұл қалыпты жағдай.

ПАЙДАЛАНУ

1. Ингредиенттерді шамамен 1cm x 1cm x 1cm текшелерге кесіңіз. Ыдысқа салыңыз. Қажет болса, сұйықтық қосыңыз. Жалпы көлемі 300 мл-ден аспауы керек.



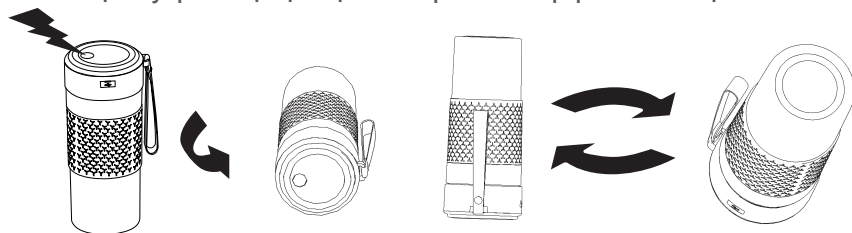
2. Тостағанды қақпақпен жауып, тостаған корпусын оңға, қақпақты солға бұраңыз. Тостағанның бекітілгеніне және мазмұны төгілмейтініне көз жеткізіңіз.



3. Жұмысты бастау үшін қақпақтағы қуат түймесін екі рет басыңыз. Блендерді қақпағын төмен қаратып төңкеріңіз, оны тегіс жерге қойыңыз немесе қолыңызбен ұстаңыз. Блендер 40 секундтан кейін автоматты түрде өшеді. Жұмыс кезінде араластырғыш жақсы араластыру үшін тербеледі.

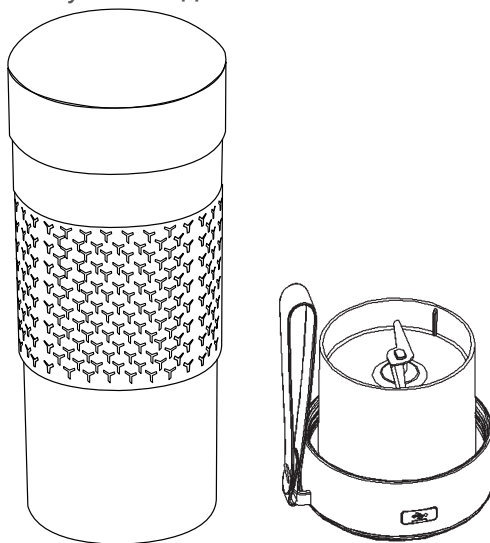
Ескертулер:

- Жұмыс кезінде түйме көк түспен жанады, бұл блендер толық қуатта жұмыс істеп тұрғанын білдіреді. Батарея заряды төмендеген кезде түйме 3 рет қызыл болып жыпылықтайды, содан кейін қозғалтқыш тоқтайды. Егер индикатор жыпылықтай бастаса, бұл араластырғыштың батарея заряды таусылғанын білдіреді.
 - Моторға бірдеңе кедергі келтірсе, блендер дереу тоқтап, индикатор қызыл болып жыпылықтайды. Блендер қуат түймесіне жауап бермейді. Құрылғы толығымен тоқтағанша күтіңіз.
4. Тоқтату үшін қақпақтағы түймені бір рет басыңыз.



Ескертпе: Іске қосу кезінде пышақ кептеліп қалса, араластырғышты тігінен қойып, қайта іске қосыңыз және оны қайтадан баяу төңкеріңіз.

5. Қақпақты алып, сусынды ыдысқа құйыңыз. Сіз тікелей ыдыстан ішуге болады.



6. Қолданғаннан кейін тостағанды шайып, қақпағын дымқыл шүберекпен сүртіңіз.

НАЗАР АУДАРЫҢЫЗ!

- Блендерді үзіліссіз 30 секундтан артық пайдаланбаңыз. Циклдар арасында кемінде 3 минут үзіліс жасаңыз.
- Тостағаннан өнімдерді алу үшін өткір металл заттарды пайдаланбаңыз.

ТАЗАЛАУ ЖӘНЕ КҮТІМ

Құралды тазалау алдында оны әрқашан зарядтағыштан ажыратыңыз. Ол суығанша күтіңіз. Әр қолданғаннан кейін тазалаңыз.

Жылдам тазалау

Құмыраға судың қажетті мөлшерін құйып, оны қақпаққа бұраңыз. Блендерді қосу және 5-10 секундтан кейін өшіру үшін қуат түймесін екі рет басыңыз.

Мұқият тазалау:

- Тазалау алдында пышақтардың толығымен тоқтағанына көз жеткізіңіз.
- Өнімді тазалау үшін болат жүнді, абразивті тазалағыштарды немесе коррозиялық сұйықтықтарды (бензин және ацетон сияқты) пайдаланбаңыз.
- Мотор бөлігін (қақпақ) шегіне дейін сығып алынған дымқыл шүберекпен сүртуге болады. Құрылғыға зақым келтірмеу немесе өнімнің ағып кетуіне жол бермеу үшін суды немесе басқа сұйықтықтарды шаймаңыз, жібітпеңіз немесе шашыратпаңыз.
- Құмыраны таза сумен шайып, құрғатыңыз. Өзіңізді кесіп алмаңыз (қорғаныс қолғап киюге болады).
- Өнімнің таза, құрғақ екеніне және құрғақ, желдетілетін жерде күн сәулесі тікелей түспейтін жерде сақталғанына көз жеткізіңіз.

НАЗАР АУДАРЫҢЫЗ!

Беттерді зақымдамау үшін тазалау үшін металл губкаларды, өткір заттарды немесе абразивті тазалағыштарды пайдаланбаңыз.

АҚАУЛАРДЫ ЖОЮ

Мәселе	Ықтимал себеп	Шешім
Құрылғы қо- сылмайды	Құрылғы тым ұзақ тоқтаусыз жұмыс істеп тұр және қызып кетті	Қайта пайдалану алдында мотордың салқын екеніне көз жеткізіңіз
	Пышақтардың арасында тұрып қалған тағам бөліктері	Ингредиенттерді алып тастап, ыдысты таза- лаңыз
	Қызыл ин- дикатор жы- пылықтайды	Қолданар алдында блендерді толығымен зарядтаңыз
Жұмыс бары- сында пы- шақтар кеп- теліп, жұмыс индикаторы жыпылықтай- ды	Ингредиенттер тым өрескел кесілген	Ингредиенттерді 1 x 1 x 1 см текшелер- ге кесіңіз. Терінің пышаққа жабысып қалғанын байқа- саңыз, құрылғыны тоқтатыңыз, жұмысқа кедергі келтіретін ингредиенттерді алып тастаңыз және қайта- дан бастаңыз
	Жалпы мазмұн көлемі макси- мумнан асады	Мазмұнның жалпы көлемі 300 мл-ден ас- пайтынын тексеріңіз
Құрылғы күйіп жатқандай иіс шығарады	Құрылғы ұзақ уақыт тоқтаусыз пайдаланылады	Құрылғы суығанша күтіңіз

Зарядтау индикаторы жанбайды	USB кабелі жеткілікті мықтап салынбаған	Кабельдің екі ұшына да мықтап салынғанына көз жеткізіңіз
	Дұрыс емес адаптер пайдаланылуда	Мобильді құрылғылар үшін әдеттегі адаптерді пайдаланыңыз

НАЗАР АУДАРЫҢЫЗ!

Аспапты ешқашан өзіңіз жөндемеңіз. Әрқашан авторизацияланған сервис орталығына немесе мамандандырылған шеберханаға хабарласыңыз.

ҚАУІПСІЗ КӘДЕГЕ ЖАРАТУ



Қоршаған ортаны қорғау мақсатында аспаптың қызмет ету мерзімі аяқталғаннан кейін оны кәдімгі тұрмыстық қалдықтармен бірге лақтырмаңыз. Аспапты одан әрі кәдеге жарату үшін мамандандырылған пункттерге беріңіз.

Осы өнімді кәдеге жарату туралы қосымша ақпарат алу үшін жергілікті тұрмыстық қалдықтарды кәдеге жарату қызметіне немесе осы өнімді сатып алған дүкенге хабарласыңыз.

Батареяны пайдаланушы ауыстыруға арналмаған. Батареяда қоршаған ортаға қауіпті материалдар бар. Батареяны қоқысқа тастамас бұрын құрылғыдан шығарып алу керек. Батареяны алу кезінде құрылғыны қуат көзінен ажырату керек. Батарея сатылған елдің заңдарына сәйкес қауіпсіз түрде жойылуы керек.

ТАСЫМАЛДАУ ЖӘНЕ САҚТАУ

- Аспапты таза жабық құрғақ үй-жайда қоршаған ортаның температурасы 5-40 ° С аралығында және ауаның салыстырмалы ылғалдылығы 70% -дан аспайтын диапазонда сақтаңыз.

- Аспапты тасымалдау жүктерді тасымалдау ережелеріне сәйкес көліктің барлық түрлерімен жүргізіледі. Зауыт қаптамасында тасымалдау кезінде атмосфералық жауын-шашын мен агрессивті ортаның әсер ету мүмкіндігін болдырмай, аспапты зақымданудан қорғауды қамтамасыз етіңіз.
- Зауыттық қаптамасыз тасымалдау кезінде ауа-көпіршікті пленканы және гофрленген картоннан жасалған ыдысты пайдалану ұсынылады. Аспаптың әрбір элементін пленкаға сапалы орау және ыдыста тігінен орналастыру ұсынылады. Бұйым элементтерінің арасындағы еркін арақашықтықты ауа-көпіршікті пленкамен немесе бүктелген картонмен салу қажет.

ТЕХНИКАЛЫҚ СИПАТТАМАЛАРЫ

- Үлгі: НРВ167
- Қуаты: 40 Вт
- Батарея: Li-ion, 1500 мАч, 3,7 В
- Кіріс: 5 В = 1 А
- Жылдамдықтардың саны: 1
- Ыдыстың сыйымдылығы: 300 мл
- Түс: көк
- Электр тогының соғуынан қорғау класы: III
- Зарядтау уақыты: 2 сағ
- Салмағы: 380 г
- Өлшемі (H x D x W): 84 x 84 x 192 мм

КЕПІЛДІК

Кепілдік міндеттемелерін тауар сатып алынған сатушы көтереді. Тұтынушылардан шағымдарды сатушы қабылдайды.

Кепілдік мерзімі — сату күнінен (пайдаланушыға өнімді тапсыру күнінен) бастап 12 ай, бұл чек немесе шотта көрсетілуі тиіс.

Зарядтау құрылғыларына, желілік адаптерлерге және құрылғы жинағына кіретін сыртқы қуат блоктарына кепілдік мерзімі сату күнінен бастап 1 айды құрайды. Егер чек немесе шот болмаса, кепілдік мерзімі өнімнің

өндірілген күнінен бастап есептеледі.

Өнімге берілген кепілдік тек сатып алынған елде ғана жарамды. Өндірілген күні (жылы, айы) құрылғының сериялық нөміріне сәйкес анықталады немесе өнімнің таңбалау ақпаратында және/немесе оның қаптамасында көрсетіледі.

Егер құрылғыға кепілдік қызметі қажет болса, сатушыға хабарласыңыз. Кепілдік қызмет көрсету үшін құрылғыны сатушы берген чек немесе шотпен бірге ұсыну қажет.

Кассалық чек немесе сатушының шоты болмаған жағдайда, кепілдік мерзімі өнімнің өндірілген күніне сәйкес таңбалау ақпараты бойынша есептеледі.

Осы кепілдік келесі жағдайларға қолданылмайды:

- Пайдалану барысында табиғи тозу салдарынан туындаған мерзімді қызмет көрсету, жөндеу, бөлшектерді немесе бүкіл құрылғыны ауыстыру;
- Тұтынылатын материалдар мен керек-жарақтар, соның ішінде (бірақ олармен шектелмейді): қаптар, белдіктер, тасымалдау баулары, ұстағыштар, тіреуіштер, бекіткіштер, қашықтан басқару пульттері, қосылатын кабельдер, стилустар, антенналар, құлаққаптар, микрофондар, қайта зарядталмайтын қуат элементтері, ақпарат тасымалдағыштар (жад карталары, бағдарламалық қамтамасыз ету дискілері және т. б.);
- Қуат кернеуінің, кабельдік немесе телекоммуникациялық желілердің параметрлерінің стандарттарға сәйкес келмеуінен және басқа сыртқы факторлардан туындаған ақаулар;
- Үшінші тарап өндірушілерінің керек-жарақтары мен тұтынылатын материалдарын, ақпарат тасымалдағыштарын пайдаланудан туындаған ақаулар;
- Үшінші тарап өндірушілерінің жабдықтарымен және керек-жарақтарымен үйлесімсіздік (егер мұндай үйлесімділік Ні өнімінің нұсқалығында тікелей 25 көрсетілмесе);
- Құрылғының кіріктірілген бағдарламалық жасақтамасына рұқсат етілмеген өзгертулер енгізуден, рұқсат етілмеген кіріктірілген бағдарламалық жасақтаманы пайдаланудан немесе пайдаланушы орнатқан үшінші тарап бағдарламалық жасақтамасының әрекеттерінен туындаған ақаулар;
- Кіріктірілген аккумуляторлық батареялардың табиғи тозуы және оның нәтижесінде пайда болатын сыйымдылықтың және/немесе автономды жұмыс уақытының қысқаруы;
- Ні және басқа өндірушілердің бағдарламалық қамтамасыз етуі, оларға қолданылатын немесе болжанған соңғы пайдаланушы лицензиялық келісімдері немесе жеке кепілдіктер немесе ерекшеліктер;
- Тұтынушының немесе үшінші тұлғалардың қасақана немесе абайсызда жасаған әрекеттерінен (әрекетсіздігінен) туындаған ақаулар;
- Апаттар, өрт, бөгде сұйықтықтардың, химиялық заттардың немесе басқа заттардың түсуі, су басу, діріл, жоғары температура, дұрыс желдетпеу, радиация, электростатикалық разрядтар (оның ішінде найзағай разряды) және форс-мажорлық жағдайлар нәтижесінде пайда болған ақаулар.

Кепілдік қызмет көрсету құқығынан айыруға әкелетін жағдайлар:

- Құрылғыға қоса берілген құжаттамада көрсетілген пайдалану, тасымалдау және сақтау ережелері мен шарттарының бұзылуы;
- Құрылғыны тікелей мақсатына сай емес немесе жеке тұрмыстық мақсаттарға сәйкес келмейтін мақсаттарда пайдалану;
- Рұқсат етілмеген жөндеу іздерінің болуы (кепілдік пломбаларының бұзылуы, дәнекерлеу, құрылғы корпусын ашу және т. б.);
- Құрылғының ішіне бөгде заттардың, заттардың, сұйықтықтардың, жәндіктердің және т. б. түсу іздерінің болуы;
- Ұқыпсыз пайдалану нәтижесінде пайда болған ақаулар (қысқа тұйықталулар, механикалық, электрлік, термиялық зақымдар, зақымдалған қосқыштар мен контактілер, жарықтар, сызаттар, соққы іздері немесе механикалық әсерлер және т. б.); Өндіруші күрделі жағдайларда немесе даулы мәселелерде заңнама шеңберінде әрекет ете отырып, құрылғы кепілдік қызметіне жататынын немесе кепілдікке жатпайтын жағдай екенін анықтау құқығын өзіне қалдырады.

Басқа ережелер

Өндіруші Ні өнімдерін пайдалану нәтижесінде туындаған, тікелей немесе жанама түрде адамдарға, үй жануарларына, мүлікке келтірілген зиян үшін жауапты емес, егер бұл пайдалану, сақтау және тасымалдау ережелері мен шарттарын сақтамау, тұтынушының немесе үшінші тұлғалардың қасақана немесе абайсызда жасаған әрекеттері (әрекетсіздігі), форс-мажорлық жағдайлар нәтижесінде орын алса. Кез келген жағдайда, осы кепілдік шеңберінде өндірушінің жауапкершілігі кез келген жағдайларда өнім үшін төленген сомадан аспайды.

Ні өнімін сатып алуға байланысты сатып алушының құқықтары мен міндеттері құрылғының пайдаланушы нұсқаулығымен, сондай-ақ кепілдік қызмет көрсету шарттарымен анықталады. Егер кепілдік қызмет көрсету шарттары мен қолданыстағы заңнама арасында қайшылықтар болса, қолданыстағы заңнамаға сүйену қажет.

Құрылғының қаптамасын және оны сатып алу құжаттарын кепілдік мерзімі ішінде сақтау ұсынылады, бұл кепілдік қызмет көрсету рәсімін жеңілдетеді.

ҚОСЫМША АҚПАРАТ

Өндіруші: Гуанчжоу MVM Сауда LLC

Мекен-жайы: Гуанчжоу қаласы, Panyu ауданы, Big Stone Southern Road 269, Bld 2, бөлме 209-6, Қытай

Қытайда жасалған

Импорттаушы/Дайындаушы уәкілеттік берген тұлға: «МВМ» ЖШҚ, Ресей, 105066, Мәскеу қаласы, Нижняя Красносельская көшесі, 40/12 үй, 20 корпус, 5 қабат, II бөлме, 3 бөлме.

Телефон: +7 (495) 644-28-48

E-mail: cert-log@mvideo.ru

Беларусь Республикасына жеткізуші:

«Доброном» жақ, Беларусь Республикасы, 220073, Минск қ.,
загородный көшесі 1-ші, 20-үй, пом.

Телефон: +375 (29) 144-70-00

«ПАТИО» жақ, 220036, Беларусь Республикасы, Минск қ.,
Дзержинский даңғылы, 8, 13 қабат, каб. 1302.

Телефон: +375 (29) 5-700-700

«Евроторг» ЖШҚ, 220099, Минск қ., Казинц к-сі, 52а-22

Телефон: +375 (44) 7-888-880

«Тұтынушылардың құқықтарын қорғау туралы» РФ Заңының 5 бабының 2 тармағына сәйкес өндіруші белгілеген осы бұйымның қызмет ету мерзімі осы пайдалану жөніндегі нұсқаулықта және қолданылатын техникалық стандарттарда жазылған қағидалар мен ұсынымдарға сәйкес бұйымның пайдаланылуы шартымен сату күнінен бастап 1 жылға тең. Іске асырудың арнайы шарттары белгіленбеген.

Шығарылған күні аспапта ММ.ҮҮҮҮ форматында көрсетілген, мұнда ММ - шығарылған айы және ҮҮҮҮ - шығарылған жылы.

Тауар сертификатталған, мынадай талаптарға сәйкес келеді:
КО ТР 020/2011 «Техникалық құралдардың электромагниттік үйлесімділігі»

ЕАЭО ТР 037/2016 «Электротехника және радиоэлектроника бұйымдарында қауіпті заттарды қолдануды шектеу туралы». Дайындаушы тауардың жиынтығын, техникалық сипаттамасын және сыртқы түрін өзгерту құқығын өзіне қалдырады.



