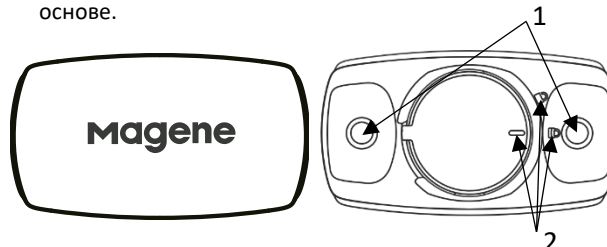


## Пульсометр Magene H64

Модель: H64

### Информация о продукте

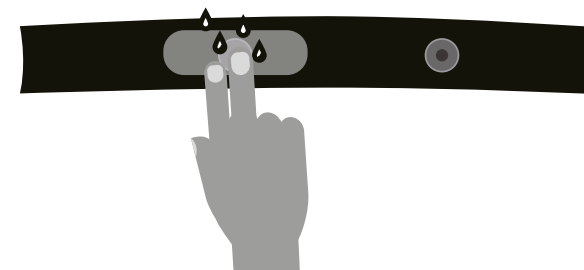
Пульсометр контролирует пульс во время занятий спортом. Он поддерживает беспроводные протоколы ANT+ и Bluetooth, что позволяет отправлять данные ЧСС в мобильное приложение, на велокомпьютер, спортивные часы или любое другое смарт устройство, поддерживающее стандартные протоколы ANT+ и Bluetooth. Ваш пульсометр регистрирует каждый удар сердца, обеспечивая эффективную тренировку на научной основе.



- ① Переключение электродов датчика ЧСС
- ② Поворот держателя батареи

### Использование (1)

Во избежание ошибок в данных ЧСС, убедитесь, что датчик ЧСС установлен в правильном направлении. Носите пульсометр непосредственно на коже, чуть ниже груди. Он должен прилегать достаточно плотно и оставаться на месте во время активности.



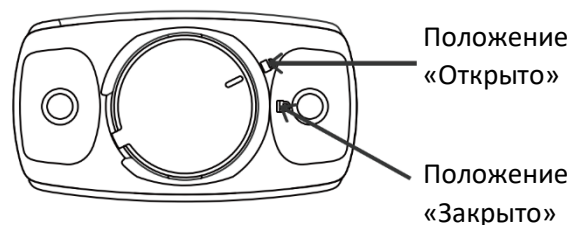
1. Смочите электроды на обратной стороне нагрудного ремня.

### Технические характеристики


Модель	H64
Вес	55 г
Время работы батареи	1000 ч *
Влагозащита	IP67
Дистанция	Bluetooth 4.0 – 10 м ANT+ - 6м
Промежуток измерения	30~240 уд/мин
Размеры пульсометра	61,9 x 34,3 x 10 мм
Размер нагрудного ремня	64-86 см (±2 см)
Комплектация	Пульсометр x 1 Батарея CR2032 x 1 Нагрудный ремень x 1

\*Время работы батареи зависит от внешних условий использования.

### Замена батареи



1. Поверните стрелку на крышке батарейного блока против часовой стрелки из закрытого положения в открытое. Откройте батарейный блок.
2. Вставьте новую батарею в батарейный блок. Совместите стрелку с положением "открыто" и нажмите на крышку батарейного блока (см. рисунок ниже). Вдавлив крышку в батарейный блок, поверните стрелку по часовой стрелке в положение "закрыто".

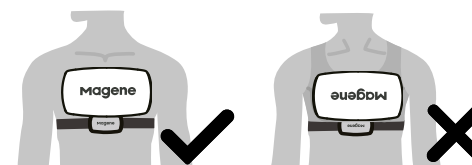


### Использование (2)

2. Вдавите защелки на датчике в гнезда для защелок на ремне. Убедитесь, что пульсометр установлен в правильном направлении.



Правильное расположение      Правильное расположение

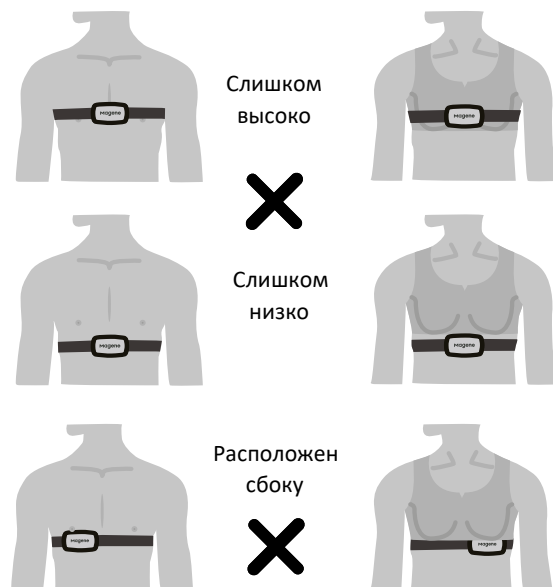


Правильное расположение,  
логотип расположен верно

Неправильное расположение,  
логотип расположен неверно

### ▽ Использование (3)

Неверные варианты использования:



### ▽ Сопряжение устройства

\* Пожалуйста, наденьте устройство правильно перед процессом сопряжения. Если пульсометр не надет, ваше устройство не сможет его обнаружить.

1. При использовании приложения для смартфона вам необходимо найти пульсометр внутри приложения. Подключение к пульсометру через настройки Bluetooth вашего смартфона невозможно.

2. При использовании протокола Bluetooth вы можете одновременно подключаться только к одному устройству или приложению. Пожалуйста, отключите старое устройство или приложение, когда вам нужно подключиться к новому.

3. При использовании протокола ANT + к нему могут одновременно подключаться несколько устройств;

4. После снятия нагрудного ремня, он автоматически перейдет в режим сна через 30 секунд для экономии заряда батареи.

### ▽ Часто задаваемые вопросы (1)

#### 1. Какие приложения и головные устройства GPS совместимы с пульсометром?

Все устройства, поддерживающие протокол ANT +, совместимы, в том числе: спортивные часы и велокомпьютеры GARMIN, iGPSport, ZWIFT, ONELAP и т.д. К устройствам или приложениям, поддерживающим совместимость протокола Bluetooth, относятся: спортивные часы Songtuo Bluetooth, XingZhe, QiZhe, NIKE +, STRAVA, Runkeeper, RuntasticPro, Endomondo, Moofit, Wahoo Fitness и т.д.

#### 2. Почему мое устройство не может обнаружить пульсометр?

- 1) Смочите кожу под нагрудным ремнем;
- 2) Возможно, разъем аккумулятора покрыт посторонними загрязнениями;
- 3) Проверьте, заряжен ли аккумулятор, попробуйте заменить аккумулятор;
- 4) Проверьте, поддерживает ли ПО пульсометр Magene;
- 5) Протокол Bluetooth может одновременно подключать только одно приложение или устройство, убедитесь, что пульсометр не подключен к любым другим устройствам или приложениям.

(Если проблема до сих пор не решена, пожалуйста, обратитесь в техническую поддержку)

### ▽ Часто задаваемые вопросы (2)

#### 3. В каких видах спорта можно использовать пульсометр?

Пульсометр можно использовать практически во всех видах спорта, таких как езда на велосипеде, фитнес, футбол, теннис, бег, баскетбол и т.д. (кроме плавания).

#### 4. Почему соединение Bluetooth смартфона отклоняет сопряжение или не отображает данные?

Пульсометр поддерживает поиск и подключение только через приложение. Его нельзя подключить напрямую через Bluetooth к смартфону.

#### 5. Как очистить пульсометр?

После каждого использования промывайте водой и кладите его в горизонтальном положении. После использования 7 раз промойте нагрудный ремень разбавленным мыльным раствором и водой. Не кладите нагрудный ремень в стиральную машину или сушилку; не используйте химические чистящие средства (химические чистящие средства могут негативно сказаться на внешнем виде и свойствах нагрудного ремня и вызвать уменьшение его срока службы).

### ▽ Обновление ПО

Установите приложение Magene Utility на ваш смартфон с поддержкой протокола Bluetooth и подключите ваш пульсометр для установки последней версии прошивки.



iOS



Android

Для получения большей информации, перейдите на сайт:

<https://magenesport.ru/>

ОФИЦИАЛЬНЫЙ ДИСТРИБЬЮТОР MAGENE В РФ



Импортер: ООО МГАДЖЕТ

По общим вопросам: [info@medgadgets.ru](mailto:info@medgadgets.ru)

Гарантия/Сервис: [support@medgadgets.ru](mailto:support@medgadgets.ru)

Телефон: +7 (499) 653-72-23

Адрес: 140002, Московская область, г. Люберцы, Октябрьский проспект, дом 20, корпус 2

Гарантия: 12 месяца  
Срок службы: 24 месяца  
Товар сертифицирован

