print info

Print area: 372*93 mm (2 side printing)
Fold size: 93*93 mm
Paper: 128 g / uncoated paper

folding

front cover

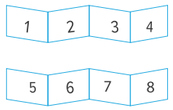

1

rombica

LED Chroma

Светодиодный светильник
ID: DL-H026

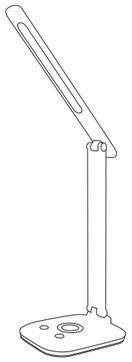

Руководство пользователя

Благодарим Вас за покупку. Перед эксплуатацией устройства прочтите это руководство и сохраните его для использования в дальнейшем
Ответственность за любую травму или порчу имущества, вызванную несоблюдением инструкций техники безопасности, несет потребитель.

2

ОБЩИЕ СВЕДЕНИЯ

1. Светодиоды (основной свет)
2. Светодиоды (ночник)
3. Стойка светильника
4. Сенсорная кнопка включения светильника
5. Сенсорная кнопка включения ночника
6. Сенсорный круг для настройки цвета ночника
7. DC IN порт

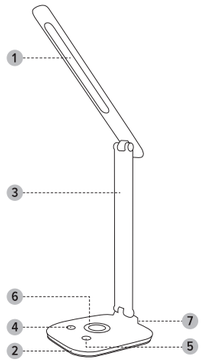

СПЕЦИФИКАЦИЯ

Порт питания светильника: DC IN 12 В / 0.5 А
Комплектный адаптер питания: (ID: YZX-032): 220 В
Класс электробезопасности: II
Светодиоды:
Теплый свет (3000K): 12 штук (SMD), мощность 8 Вт
Холодный свет (6000K): 20 штук (SMD), мощность 8 Вт
Нейтральный свет (5000K): одновременная работа всех светодиодов, мощность 9 Вт
Световой поток: до 500 Люмен
Срок службы светодиодов: ≥ 30 000 часов
Индекс цветопередачи: ≥ 85 Ra
Комплектация: LED-светильник, адаптер питания, документация

3

УПРАВЛЕНИЕ СВЕТИЛЬНИКОМ

Короткое нажатие многофункциональной сенсорной кнопки (4) – циклическое переключение между режимами: включение – холодный цвет – теплый цвет – нейтральный цвет – выключение.
Долгое нажатие многофункциональной сенсорной кнопки (4) при включённом светильнике (горит свет) – уменьшение / увеличение яркости.
Короткое нажатие сенсорной кнопки (5) – включение ночника. Для выбора цвета свечения ночника используйте сенсорный круг (6), нажимая на область с необходимым цветом.

УСЛОВИЯ ХРАНЕНИЯ

Храните в сухом, хорошо проветриваемом помещении, вдали от нагревательных приборов и прямых солнечных лучей. Храните устройство в недоступном для детей месте. Не кусайте и не облизывайте устройство, это может привести к повреждению устройства.

ТЕХНИЧЕСКИЕ ХАРАКТЕРИСТИКИ И ВНЕШНИЙ ВИД МОГУТ БЫТЬ ИЗМЕНЕНЫ
БЕЗ ПРЕДВАРИТЕЛЬНОГО УВЕДОМЛЕНИЯ

Не утилизируйте электрические устройства в неотсортированные городские отходы, используйте отдельные пункты сбора отходов. Обратитесь к местным органам власти за информацией, касающейся доступных систем сбора отходов. Если электронные устройства выбрасываются на городскую свалку, вредные вещества могут попасть в подземные воды и в пищевую цепь, нанося вред здоровью и благополучию

4

ИНСТРУКЦИИ ПО ТЕХНИКЕ БЕЗОПАСНОСТИ

1. При отключении кабеля питания никогда не тяните за шнур, держитесь за штекер.
2. Не пытайтесь в случае поломки открыть корпус изделия и отремонтировать его самостоятельно, обратитесь в сервисный центр.
3. Избегайте воздействия на изделие повышенной влажности, пыли и грязи. Используйте для очистки сухую мягкую безворсовую ткань. Запрещается использовать для этой цели какие-либо моющие или чистящие жидкости.
4. Допустимое значение относительной влажности воздуха для безопасного использования изделия – не более 85%.
5. Не храните, не используйте изделие рядом с источниками тепла и легковоспламеняющимися предметами, при повышенной или пониженной температуре. Рекомендуется использовать изделие при температуре от 5 до 35 °C.
6. Не допускайте падения изделия и не подвергайте его сильным ударам.
7. Избегайте попадания посторонних предметов в отверстия и разъемы на корпусе изделия.
8. Обязательно выключайте изделие после использования.
9. Не разбирайте изделие, не подвергайте его сильному нагреванию и не кладите его в воду, так как это может привести к поломке изделия.
10. Чтобы гарантировать достаточную вентиляцию и нормальную работу изделия, никогда не накрывайте работающее изделие тканью или другим материалом, так как недостаточная вентиляция может вызвать перегрев и/или сокращение срока службы изделия.
11. Не светите включенным изделием в глаза на близком расстоянии. Это может привести к травме глаз.
12. Используйте только комплектный адаптер питания при работе с изделием.
13. Данное устройство не должно использоваться маленькими детьми или лицами с ограниченными возможностями без наблюдения ответственного лица, гарантирующего безопасное использование устройства. Следите за маленькими детьми, чтобы они не играли с устройством.

5

Назначение товара: Светодиодный светильник.
Предназначен для создания узконаправленного света.
Изделие не предназначено для использования в коммерческих целях.
Товарный знак / торговая марка: rombica. Адрес производства: «Атхоум Индастриес Ко., Лтд», НуоХуа индастриал парк, Шуанг Тоу Таун, Вухуа Мей3хоу сити, Гуандонг Провинс, Китай.
Импортер: ООО «ДИХАУС». Адрес: Россия, 111250, г. Москва, пр-д завода «Серп и Молот», д. 6, к. 1.
info@di-house.ru Претензии от покупателей принимает ИМПОРТЕР. Уполномоченное изготовителем лицо: ООО "Ромбика". Адрес: Россия, 115054, г. Москва, Пятницкая ул, д. 71/5, строение 2, этаж 5, оф. 500.Разработка и дизайн: Сингапур. Произведено: Китай. info@rombica.ru Техническая поддержка – support@rombica.ru Товар сертифицирован и соответствует требованиям ТР ТС 020/2011 и ТР ЕАЭС 037/2016.

EAC

6

ГАРАНТИЙНЫЙ ТАЛОН
УСЛОВИЯ ГАРАНТИЙНЫХ ОБЯЗАТЕЛЬСТВ

1. Гарантийные обязательства распространяются на изделия, приобретенные в РФ.
2. Гарантийные обязательства не распространяются на принадлежности, входящие в комплектность товара, если их замена не связана с разборкой изделия: элементы питания, кабели, переходники, адаптеры, чехлы, ремни, документацию.
3. Изготовитель не несет гарантийные обязательства в следующих случаях: если изделие использовалось для осуществления предпринимательской деятельности, а так же в иных целях, не соответствующих его прямому назначению; нарушения правил и условий эксплуатации, установки изделия, изложенных в Руководстве Пользователя и другой документации; если изделие имеет следы попыток неквалифицированного ремонта; если дефект вызван изменением конструкции или схемы изделия, подключением внешних устройств, не предусмотренных изготовителем; если обнаружены механические повреждения, возникшие после передачи изделия потребителю; повреждения, вызванные воздействием влаги, высоких или низких температур, коррозией, окислением, попаданием внутрь изделия посторонних предметов, веществ, жидкостей, насекомых или животных.
4. Производитель не несет ответственность за возможный вред изделия, прямо или косвенного нанесенный людям, домашним животным, имуществу в случае, если это произошло в результате несоблюдения правил и условий эксплуатации, установки изделия; умышленных или неосторожных действий покупателя (потребителя) и/или третьих лиц. Также, не несет ответственность за возможный вред, прямо или косвенно нанесенный изделием соответствующего назначения, в результате потери, повреждения или изменения данных и информации.

ОБЛАСТЬ ДЕЙСТВИЯ ГАРАНТИИ – РОССИЙСКАЯ ФЕДЕРАЦИЯ
СРОК ГАРАНТИИ – 12 МЕСЯЦЕВ С ДАТЫ ПРОДАЖИ
СРОК СЛУЖБЫ – 24 МЕСЯЦА

При невозможности достоверно установить дату продажи, срок гарантии исчисляется с даты изготовления изделия и составляет 18 месяцев. Дата производства товара определяется по серийному номеру товара, четвертая и пятая цифры серийного номера обозначают месяц производства, шестая и седьмая цифры серийного номера обозначают год производства, соответственно. Серийный номер нанесен на упаковку. Информацию по работе технической службы и по гарантийным вопросам можно узнать по электронной почте: support@rombica.ru
Полный список адресов технических центров производителя, уполномоченных осуществлять сервисное обслуживание, представлен на сайте: www.rombica.ru

7

Изделие

Модель

Дата продажи

Серийный номер

Печать продавца

Настоящим утверждаю проверку работоспособности и покупку полностью исправного изделия, указанного выше, в полной комплектации с инструкцией по эксплуатации на русском языке. Изделие осмотрено и проверено в моем присутствии, видимых повреждений не имеет. Со всеми техническими характеристиками, функциональными возможностями и правилами эксплуатации ознакомлен(а). С нижеизложенными условиями гарантии согласен(а)

ФИО Покупателя, подпись

8

СВЕДЕНИЯ О РЕМОНТАХ

№	дата	код ремонта	сервис	мастер	клиент