

---

# Solray

---

**РУКОВОДСТВО ПО ЭКСПЛУАТАЦИИ  
МАССАЖЕР ДЛЯ НОГ  
SOLRAY SMF-10**



## **ВНИМАНИЕ! СОХРАНИТЕ ДАННОЕ РУКОВОДСТВО ПО ЭКСПЛУАТАЦИИ ДЛЯ ДАЛЬНЕЙШЕГО ИСПОЛЬЗОВАНИЯ!**

### **Использование массажёра для ног**

Массажер SMF-10 объединяет в себе современные технологии в электронике и знания древней китайской медицины. Ролики массажера особым образом воздействуют на биологически активные точки на стопах, что стимулирует кровообращение, улучшает общее состояние организма и отдельных органов, уменьшает напряжение в мышцах и снимает усталость. Массажер имеет несколько уровней интенсивности, подогрев, автоматический таймер 15 минут.

Данное устройство не является полноценной заменой медицинской терапии или физиотерапии. Если Вы не уверены, что этот массажер Вам подходит, проконсультируйтесь с Вашим лечащим врачом. Устройство предназначено для личного использования. Оно не предназначено для использования в коммерческих целях любого рода, а также для использования в лечебных учреждениях. Чтобы использовать все преимущества прибора, внимательно изучите руководство по эксплуатации и следуйте правилам ухода и техники безопасности. Это продлит срок службы Вашего массажера. Сохраните это руководство пользователя для использования в будущем или при передаче устройства другому лицу.

### **Техника безопасности**



**Перед использованием внимательно прочитайте все инструкции.**

- Прибор предназначено для личного использования. Прибор не предназначен для использования в коммерческих целях любого рода, а также для использования в лечебных учреждениях. Чтобы использовать все преимущества прибора, внимательно изучите руководство по эксплуатации и следуйте правилам ухода и техники безопасности.
- Перед использованием убедитесь в том, что все детали прибора находятся в исправном состоянии. В случае обнаружения дефекта или неисправности не используйте прибор и обратитесь в службу поддержки.
- Ремонт прибора могут проводить только квалифицированные специалисты. Не открывайте прибор самостоятельно. Отдельные компоненты этого прибора нельзя разбирать, ремонтировать или переустанавливать.
- Никогда не используйте прибор в непосредственной близости от источников тепла
- Данный прибор не предназначен для использования лицами с ограниченными физическими, сенсорными или психическими возможностями, а также лицами, не имеющими достаточного опыта или знаний для обращения с прибором, кроме случаев использования устройства под контролем ответственного лица или после получения необходимой информации.
- Следите за тем, чтобы дети не использовали прибор в качестве игрушки.

- Перед чисткой всегда отключайте прибор от электросети. Во время чистки следите, чтобы жидкость не попала на переключатели и кнопки прибора. Лучше проводить чистку влажной тканью.
- Прибор может использоваться только в абсолютно сухом состоянии.
- Не вставляйте иголки или иные острые предметы в прибор.
- Никогда не используйте данный прибор совместно с электромедицинским оборудованием и электронными системами жизнеобеспечения, такими как: аппараты для искусственной вентиляции легких, или переносными медицинскими устройствами, такими как электрокардиограф. Данный прибор может стать причиной нарушений в работе вышеуказанного медицинского оборудования.
- Если Вы не используете прибор, отключите его от сети.

## Меры предосторожности при проведении процедуры массажа

- Не оставляйте работающий прибор под подушками, одеялами и т.п.
- Не используйте прибор во время сна.
- Избегайте ситуаций, при которых Вы можете заснуть во время использования прибора.
- Используйте прибор только если Ваше тело сухое.
- Используйте прибор только в сухих помещениях.
- Не опускайте прибор в воду.
- Не используйте прибор в ванной комнате, душе, бассейне, сауне и вне закрытых помещений.
- Лица, чувствительные к воздействию тепла, должны учитывать, что срок полезного действия устройства составляет 15 минут и использовать прибор можно только под наблюдением.
- Удалите все металлические предметы с одежды и тела во время использования прибора (булавки, застежки, украшения и т.д.).



**Не рекомендуется проводить процедуру дольше 15 минут!**

## Противопоказания

Перед использованием прибора необходимо проконсультироваться с врачом в случае:

- беременности,
- использования кардиостимулятора или других электромедицинских устройств,
- наличия искусственных частей ног или имплантов,
- наличия одного из заболеваний:  
грипп, лихорадка, варикозное расширение вен, тромбоз, гепатит, диабет, воспаление, ишиас, выпадение межпозвоночных дисков и др.
- прохождения реабилитации после операции.

Не используйте прибор, если на теле имеются открытые раны, ожоги, гематомы и опухоли.

**Внимание:** Прибор не является медицинским прибором и предназначен для проведения профилактических процедур. Если Вы находитесь под наблюдением врача, перед использованием прибора, рекомендуется проконсультироваться с врачом.

## Особенности массажёра

### **Акупунктурный массаж стоп**

Принцип работы прибора основан на вращающихся массажных роликах, оказывающих благотворное воздействие на определённые точки подошвы стоп.

### **Подогрев**

В массажере есть функция подогрева 30 °С ~ 40 °С и встроенное устройство защиты от перегрева. Функция подогрева улучшит кровообращение и устранил отеки за счет улучшения оттока лимфы.

### **Двойное воздействие**

Прибор осуществляет воздействие сразу на обе стопы, что более эффективно снимает напряжение и приводит организм в тонус.

### **3 уровня интенсивности и реверс**

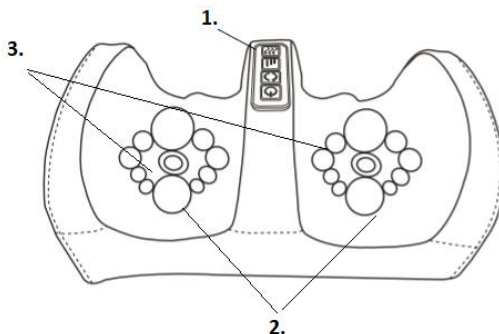
Прибор оснащен 3 уровнями интенсивности и имеет направления вращения массажных роликов. Конструкция создана с учетом анатомического строения стопы человека, а также в соответствии с расположением акупунктурных точек.

### **Компактный размер**

Данный прибор удобно использовать и хранить даже в маленьких помещениях.

## Описание изделия и панели управления

1. Панель управления
2. Отверстия для ног
3. Роликовые массажеры
4. Адаптер питания от сети



4.



### 1. ПАНЕЛЬ УПРАВЛЕНИЯ



ПОДОГРЕВ

УРОВЕНЬ  
ИНТЕНСИВНОСТИ

РЕВЕРС ( ПО/ПРОТИВ  
ЧАСОВОЙ СТРЕЛКИ)

ВКЛ/ВЫКЛ

## Массажные ролики

Массажные ролики данного прибора имитируют массаж профессионального специалиста, выполняя различные техники: Шиatsu массаж, постукивание, акупунктурный точечный массаж, теплотерапия, продавливание).

С помощью данного массажера можно выполнять массаж трех зон стопы – передняя часть, середина стопы, пятка.

## Порядок использования прибора



На время проведения процедуры рекомендуется не надевать на ноги одежду, содержащую крупные пуговицы, молнии и другие элементы, которые будут мешать при проведении массажа.

Достаньте все элементы и комплектующие прибора из упаковки. Убедитесь, что никакие детали прибора не повреждены. При наличии повреждений на новом изделии, не используйте его и обратитесь в службу поддержки.





Продолжительность каждого сеанса массажа составляет 15 минут, по истечению которых, прибор прекращает работу.





Массаж должен быть умеренно сильным, приятным и успокаивающим. При первом появлении боли или дискомфорта, сразу же прекратите процедуру и проконсультируйтесь с врачом!

**Внимание! Используйте прибор только в положении сидя. Запрещается вставать на прибор.**

1. Подключите прибор к сети и нажмите кнопку «ВКЛ/ВЫКЛ»  на самом приборе.

2. Нажмите кнопку «Реверс»  на самом приборе и прибор начнет выполнять массаж по/против часовой стрелки. Для изменения направления движения массажных роликов нажмите на кнопку повторно.

3. Нажатие кнопки «Уровень интенсивности»  на самом приборе для изменения уровня интенсивности (легкий, средний, сильный). Для изменения уровня интенсивности массажных роликов нажимайте на кнопку повторно до комфортной опции.

4. Нажатием кнопки «Подогрев»  на самом приборе, прибор включает функцию инфракрасного подогрева 30 °С ~ 40 °С.

Массажер можно использовать на других участках тела, таких как руки, голени, ступни.

## Хранение и уход за прибором

- Перед проведением операций по уходу за прибором убедитесь, что прибор отключен от сети питания.
- Если прибор не используется длительное время, необходимо упаковать его в коробку и поместить в сухое, проветриваемое место комнатной температуры.
- Не дергайте за провод питания во время отключения прибора от сети.
- Храните прибор вдали от воздействия прямых солнечных лучей.
- Тканевое покрытие внутренней стороны части прибора можно протереть влажной тканью и высушить естественным путем.



Не погружайте прибор в воду и не используйте для его очистки абразивные или агрессивные чистящие средства!

## Устранение неисправностей

<b>Проблема</b>	<b>Возможная причина</b>	<b>Способы решения</b>
Прибор не включается	Прибор не подключен к сети питания.	Данный прибор не предназначен для автономной работы, подключите Прибор к сети питания при помощи адаптера, идущего в комплекте.
	В сети отсутствует напряжение.	Подключите Прибор к заведомо исправной розетке питания.
Прибор выключился в процессе работы	Прибор работал более 15 минут.	Это нормальная ситуация. Прибор предназначен для проведения процедуры в течении не более 15 минут.
Прибор функционирует неправильно	Прибор находилось какое-то время при низкой температуре.	Оставьте Прибор на 2 часа при комнатной температуре, затем используйте.
Прибор работает, но интенсивность слишком слабая	Выставлен слишком малый для Вас уровень интенсивности.	Измените уровень интенсивности.

## Технические характеристики

Модель: **SMF -10**

Питание: **AC 220 В / 50-60 Гц**

Мощность: **20 Вт**

Время работы: **15 минут**

Размеры прибора: **35 \* 17 \* 25 см**

Размеры отверстий для ног: **25 см**

Вес: **900 гр**



Производитель оставляет за собой право для разных партий поставок без предварительного уведомления изменять комплектующие части изделия, не влияя при этом на основные технические параметры изделия. Это может повлечь за собой изменение веса и габаритов изделия, но не более чем на +/- 5-10%.

# Гарантийный талон

<p>Условия гарантии</p> <ol style="list-style-type: none"><li>1. В случае обнаружения неисправности в период Гарантийного срока данное изделие подлежит обмену торговым предприятием, продавшим данное изделие.</li><li>2. Гарантийная замена производится при наличии заполненного гарантийного талона и при условии соблюдения правил эксплуатации, описанных в инструкции по пользованию.</li><li>3. Гарантия на изделие не распространяется в случаях:<ul style="list-style-type: none"><li>- механических повреждений;</li><li>- выхода из строя изделия из-за попадания внутрь его инородных предметов и жидкостей, насекомых и т.п.;</li><li>- использования изделия в условиях и режимах, отличающихся от бытовых.</li></ul></li><li>4. Гарантия не распространяется на аксессуары и комплектующие.</li><li>5. Гарантия также теряет силу, если в гарантийный период ремонт неисправного изделия производился не уполномоченными на то лицами.</li><li>6. Гарантийный срок – 1 год.</li><li>7. Срок службы – 3 года.</li></ol> <p>Дата изготовления указана на упаковке. Изготовитель: "Сямынь Хелспал Электроник Ко., Лтд.", Адрес изготовителя: №148 Бингланг Ксили, Симинг Дистрикт, Сямынь, Фуджиан, Китай</p> <p>Импортер / Уполномоченная организация: ООО «ПАЛЛАДА» 111675 ГОРОД МОСКВА УЛИЦА РУДНЁВКА ДОМ 4 П IV К 1,2 ОФ 1 РМ 2/5, РОССИЯ</p> <p>Служба сервисной поддержки потребителей: <u>+7 (495) 137-80-32</u></p> <p>Товар сертифицирован</p>	<p>Гарантийный талон</p> <p>Изделие: _____</p> <p>Модель: _____</p> <p>Дата продажи: _____</p> <p>Торговая организация: _____</p> <p>Изделие получил, претензий к комплектации и внешнему виду не имею, с условиями гарантии согласен. Ф.И.О. и подпись покупателя: _____</p> <p>Вскрыл упаковку, проверил и продал. Ф.И.О. продавца: _____</p> <p>М.П.</p>
--	---