

# ИНСТРУКЦИЯ ПО ЭКСПЛУАТАЦИИ МАССАЖЕРА ДЛЯ ШЕИ PLANTA

**MSH-500B Shiatsu Master**



**PLANTA**

[www.planta-russia.ru](http://www.planta-russia.ru)

# ВНИМАНИЕ! СОХРАНИТЕ ДАННОЕ РУКОВОДСТВО ПО ЭКСПЛУАТАЦИИ ДЛЯ ДАЛЬНЕЙШЕГО ИСПОЛЬЗОВАНИЯ!

## Использование массажера

Массаж Шицу был открыт в Японии около 100 лет назад и представляет собой японскую методику надавливания на определённые точки с целью восстановления в организме запаса энергии для наилучшего противостояния внешним факторам и заболеваниям. С помощью этого массажера Вы сможете наслаждаться массажем Шицу в любое время и в любом месте. Устройство используется для массажа шеи, плечей и др. зон.

Массаж с помощью этого массажера оказывает расслабляющее и стимулирующее действие, уменьшает напряжение и повышает тонус в мышцах, устраняет психическое напряжение, помогает избавиться от усталости.

Данное устройство не является полноценной заменой медицинской терапии или физиотерапии. Если Вы не уверены, что этот массажер Вам подходит, проконсультируйтесь с Вашим лечащим врачом.

Устройство предназначено для личного использования. Оно не предназначено для использования в коммерческих целях любого рода, а также для использования в лечебных учреждениях. Чтобы использовать все преимущества Вашего массажера, внимательно изучите руководство по эксплуатации и следуйте правилам ухода и техники безопасности. Это продлит срок службы Вашего массажера.

Сохраните это руководство по эксплуатации для использования в будущем или при передаче устройства другому лицу. Для получения дополнительной информации посетите наш сайт: [www.planta-russia.ru](http://www.planta-russia.ru)

## Техника безопасности

- Данное устройство работает от электросети. Поэтому на него распространяются те же правила безопасности, что и на любые другие электроприборы.
- Используйте устройство только в сети с соответствующим напряжением.
- Перед использованием убедитесь в том, что все детали устройства находятся в исправном состоянии. В случае обнаружения дефекта или неисправности выключите устройство и немедленно выньте вилку из розетки. Ремонт устройства могут проводить только специалисты авторизованных сервисов. Никогда не открывайте устройство самостоятельно. Отдельные компоненты этого устройства нельзя разбирать, ремонтировать или переустанавливать.

- Используйте устройство только в абсолютно сухих помещениях, убедившись, что Ваше тело также сухое. Запрещено использовать устройство в ванной комнате, душе, над наполненной водой раковиной, в бассейне, сауне и вне помещения.



- Никогда не используйте устройство в непосредственной близости от источников тепла.
- Кабель не должен касаться острых краев.
- Для отключения или транспортировки прибора не тяните за кабель или за само устройство.
- Не используйте устройство дольше, чем 30 минут. Если вы не используете устройство, отключите его от электрической сети.
- Если Вы когда-нибудь будете утилизировать устройство, сделайте его непригодным для дальнейшего использования, отрезав кабель.
- Данное устройство запрещено использовать лицам (особенно детям) с ограниченными физическими, сенсорными или психическими возможностями, а также лицам, не имеющим достаточного опыта или знаний для обращения с устройством, кроме случаев использования устройства под контролем ответственного лица или после получения необходимой информации.

- Следите за тем, чтобы дети не использовали устройство в качестве игрушки.



- Перед чисткой всегда отключайте устройство от электросети. Во время чистки следите, чтобы жидкости не попадали на переключатели и кнопки. Устройство может использоваться только в абсолютно сухом состоянии.
- Запрещено разбирать устройство. В нем нет деталей, которые мог бы отремонтировать пользователь.
- Запрещено снимать панели устройства, т.к. ремонт внутренних компонентов может проводиться только квалифицированными специалистами.
- Не вставляйте иглы или иные острые предметы в массажер.
- Никогда не используйте данное устройство совместно с электромедицинским оборудованием, электронными системами жизнеобеспечения, такими как: аппараты для искусственной вентиляции легких, или переносными медицинскими устройствами, такими как электрокардиограф. Данное устройство может стать причиной нарушений в работе вышеназванного медицинского оборудования.

## Предупреждения

- Перед использованием устройства проконсультируйтесь с врачом, если Вы:
  - беременны;
  - используете кардиостимулятор и т.п.;
  - страдаете одним из перечисленных заболеваний: грипп, лихорадка, варикозное расширение вен, тромбоз, гепатит, диабет, воспаление, ишиас, выпадение межпозвоночных дисков и др.;
  - проходите реабилитацию после операции.
- Не используйте прибор, если на т имеются открытые раны, ожоги, гематомы, опухоли и т.п.
- Не используйте устройство, находясь под воздействием алкоголя.
- Остановите массаж, если Вы почувствуете неприятные или болезненные ощущения.
- Если после использования устройства у Вас появилась боль в нижних конечностях, немедленно прекратите использование и обратитесь к врачу.
- Нельзя оставлять работающее устройство под подушками, одеялами и т.п.
- Если шнур питания поврежден, во избежание опасности необходимо заменить его в сервисном центре или у квалифицированного специалиста.
- В устройстве имеются нагревающиеся поверхности. Лица, чувствительные к воздействию тепла, должны учитывать, что срок полезного действия устройства составляет 15 минут и использовать устройство можно только под наблюдением.

## Примечания

- Если Вы используете устройство непосредственно перед сном, помните, что массаж может оказывать стимулирующее воздействие и вызвать бессонницу.
- Полезное действие массажа составляет 15 минут - что соответствует оптимальной продолжительности массажа, оказывающего благотворное влияние на организм.

## Уход

Используйте для очистки ткань, смоченную мягким моющим средством.

## Возможные риски

Перед чисткой выдерните вилку из розетки и дайте устройству остыть.

Устройство можно снова использовать после того, как оно полностью высохнет.



Запрещено снимать панели устройства или открывать застёжки, т.к. ремонт внутренних компонентов может проводиться только квалифицированными специалистами.

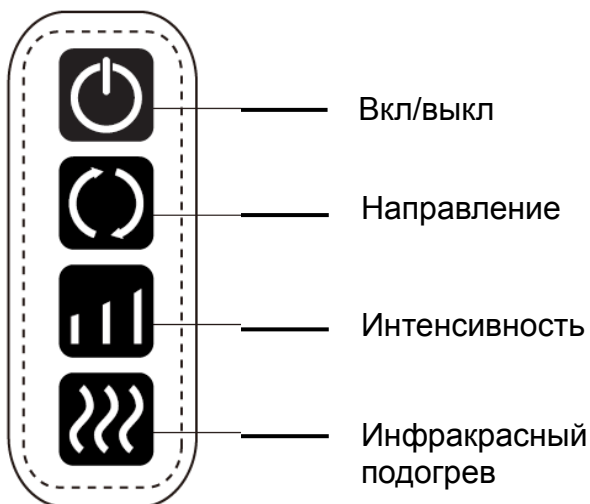
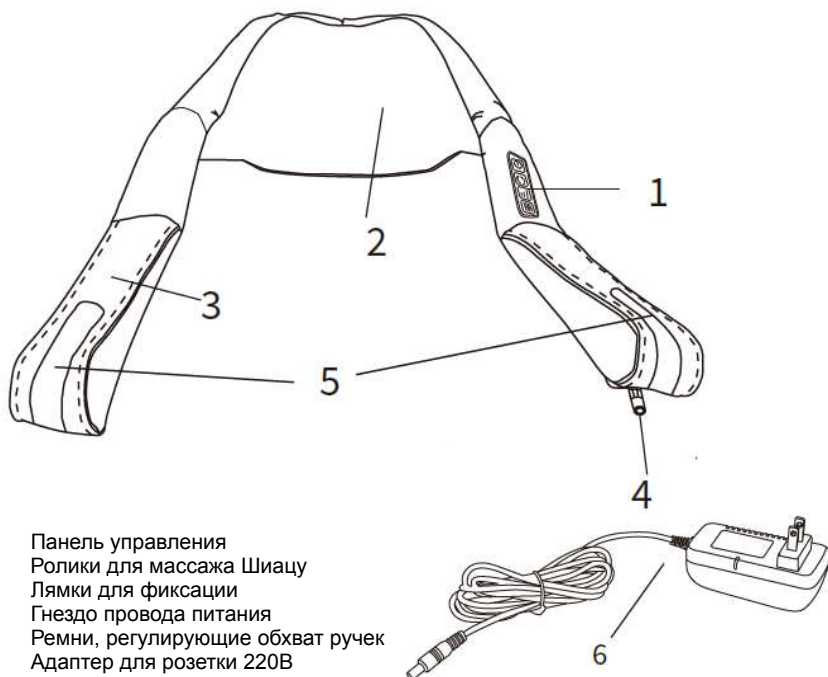


**Внимание!** Ни в коем случае не используйте абразивные или агрессивные чистящие средства и не погружайте устройство в воду.






## ВНИМАНИЕ!

**МАССАЖЕР НЕ ЯВЛЯЕТСЯ ТОВАРОМ МЕДИЦИНСКОГО НАЗНАЧЕНИЯ!**

## Описание изделия:



## Начало использования (инструкция):

1. Осмотрите массажер. Убедитесь в отсутствии повреждений на аппарате и шнуре питания.
2. Подключите устройство к розетке электрической сети 220 В.
3. Выберите зоны, на которых массажер будет использоваться, при необходимости наденьте массажер на себя.
4. **ВКЛЮЧЕНИЕ.** Чтобы включить массажер, нажмите кнопку **ВКЛ/ВЫКЛ**  на панели управления, массажер сразу начнет работу на самой низкой интенсивности из возможных.
5. **ВЫБОР НАПРАВЛЕНИЯ МАССАЖА.** Нажмите 1 раз кнопку **НАПРАВЛЕНИЕ**  на панели управления, ролики начнут вращаться в обратную сторону. Для переключения в исходное направление массажа, нажмите кнопку еще раз.
6. **ВЫБОР ИНТЕНСИВНОСТИ МАССАЖА.** Для выбора темпа массажа нажимайте кнопку **СКОРОСТЬ**  на панели управления, всего у устройства 3 варианта интенсивности массажа.
7. **ИНФРАКРАСНЫЙ ПОДОГРЕВ.** Чтобы привести в действие функцию прогрева при массаже, нажмите кнопку **ПОДОГРЕВ** . При активации режима ролики подсвечиваются теплым светом и появляется приятное тепло. Для отключения режима нажмите кнопку повторно.
8. **ОТКЛЮЧЕНИЕ.** Чтобы отключить массажер, нажмите на кнопку **ВКЛ/ВЫКЛ**  .

## Другие варианты применения массажера:

Массаж поясницы



Массаж ног



Массаж стоп



Массаж пресса



## **Хранение, перевозка и регулярный осмотр**

- Если Вы не используете массажер, храните его в сухом месте.
- Прежде чем сложить устройство для хранения, дайте ему полностью остыть.
- Во время хранения не ставьте на устройство тяжелые предметы, в противном случае возможны поломки частей устройства.
- Не допускайте падения устройства. Это может привести к его повреждению.

## **Технические характеристики**

Модель: MSH-500B

Питание: 220В

Мощность: 24W

Размер: 370x20x20мм (в сложенном состоянии)

Вес: 1500 грамм

## **Утилизация электрооборудования**

По истечении срока службы данного устройства проведите его утилизацию в соответствии с Директивой 2002/96/EC - WEEE (Утилизация электрического и электронного оборудования). Символ на изделии или на его упаковке указывает, что данный продукт нельзя утилизировать вместе с бытовым мусором, а необходимо сдать в приемный пункт переработки электрического и электронного оборудования.



## **Гарантия**

Гарантия 1 год со дня продажи. В случае производственного брака, Вам следует обратиться в торгующую организацию продавшую изделие.

## **ВНИМАНИЕ!**

**МАССАЖЕР НЕ ЯВЛЯЕТСЯ ТОВАРОМ МЕДИЦИНСКОГО НАЗНАЧЕНИЯ!**



Товар сертифицирован по ТР ТС 004/2011, ТР ТС 020/2011

## Гарантийный талон

Условия гарантии	Гарантийный талон
<p>1. В случае обнаружения неисправности в период Гарантийного срока данное изделие подлежит обмену торговым предприятием, продавшим данное изделие.</p> <p>2. Гарантийная замена производится при наличии заполненного гарантийного талона и при условии соблюдения правил эксплуатации, описанных в инструкции по пользованию.</p> <p>3. Гарантия на изделие не распространяется в случаях:</p> <ul style="list-style-type: none"> <li>- механических повреждений;</li> <li>- выхода из строя изделия из-за попадания внутрь его инородных предметов и жидкостей, насекомых и т.п.;</li> <li>- использования изделия в условиях и режимах, отличающихся от бытовых.</li> </ul> <p>4. Гарантия не распространяется на аксессуары и комплектующие.</p> <p>5. Гарантия также теряет силу, если в гарантийный период ремонт неисправного изделия производился не уполномоченными на то лицами.</p> <p>6. Гарантийный срок – 1 год.</p> <p>7. Срок службы – 3 года.</p> <p>Изготовитель: «СЯМЫНЬ КОМФОРТ САЭНС ЭНД ТЕКНОЛОДЖИ ГРУП КО., ЛТД» 168#, Цианпу роуд, Симинг Зона, Сямынь, Китай</p> <p>Страна-производитель: Китай</p> <p>Импортер / Уполномоченная организация: ООО «А-маркт», 127434 Россия, г. Москва, Дмитровское шоссе, д. 13А, эт.1, пом. III, к.1.</p> <p>Служба поддержки потребителей: +7 (495) 641 61 39 www.planta-russia.ru</p> <p>Дата производства: см. на упаковке</p>	<p>Изделие: _____</p> <p>Модель: _____</p> <p>Серийный номер: _____</p> <p>Дата продажи: _____</p> <p>Торговая организация: _____</p> <hr style="border: 1px solid black;"/> <p>Изделие получил, претензий к комплектации и внешнему виду не имею, с условиями гарантии согласен.</p> <p>Ф.И.О. и подпись покупателя: _____</p> <p>Вскрыл упаковку, проверил и продал.</p> <p>Ф.И.О. продавца: _____</p> <hr style="border: 1px solid black;"/> <p style="text-align: right; margin-top: 100px;">М.П.</p>