

# HIPER



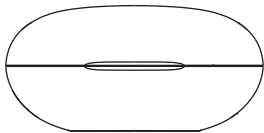
 **5.3**

**TWS**  
COMFY  
BLACK

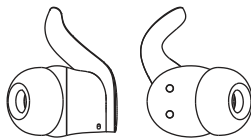
ИНСТРУКЦИЯ ПО ЭКСПЛУАТАЦИИ

Модель: HTW-KTX9  
Артикул: HIPER TWS COMFY BLACK

# КОМПЛЕКТАЦИЯ




Кейс для зарядки  
и хранения



R L

Беспроводные  
наушники HTW-KTX9



Инструкция  
по эксплуатации



TYPE-C



Сменные  
амбушюры

Пожалуйста, внимательно прочитайте руководство пользователя и сохраните его для дальнейшего использования.

## ВНИМАНИЕ

Прежде чем приступить к использованию наушников, внимательно прочтите приведенную ниже информацию. Храните данное руководство вместе с упаковкой продукта.

Чтобы снизить риск получения травмы:

Храните наушники и кейс в недоступном для детей месте.

Не нагревайте и не бросайте наушники и кейс в огонь.

Не подвергайте наушники и кейс чрезмерному нагреву.

## ТЕХНИЧЕСКИЕ ХАРАКТЕРИСТИКИ

Подключение:	Bluetooth 5.3
Беспроводной стандарт:	IEEE 802.15.1, 2.402ГГц – 2.480ГГц
Поддержка профилей:	HSP, HFP, A2DP, AVRCP
Поддерживаемые кодеки:	SBC
Диапазон частот:	20 Гц – 20000 Гц
Чувствительность, дБ:	112
Управление:	сенсорное
Порт зарядки:	USB TYPE-C
Емкость аккумулятора наушников:	70 мАч ( 2 x 35 мАч)
Емкость аккумулятора кейса:	400 мАч
Время работы наушников, ч:	6
Время зарядки, ч:	1,5
Динамики наушников:	10 мм
Время работы от аккумулятора в кейсе:	20 ч
Время ожидания:	180 ч
Беспроводное покрытие:	10 м
Рабочая температура, °С:	0 +50 °С
Цвет:	черный

Кейс можно использовать как портативное зарядное устройство.

# ИСПОЛЬЗОВАНИЕ

Как выполнить сопряжение и подключение/отключение наушников:

1. Достаньте оба наушника из кейса.
2. Включите функцию Bluetooth на телефоне и найдите устройство HTW-KTX9(10).
3. В случае успешного подключения на дисплее появится сообщение с запросом на сопряжение HTW-KTX9(10) с вашим устройством.
4. Соединение автоматически прервется после помещения наушников в кейс.
5. После извлечения наушников из кейса они автоматически подключатся к сопряженному устройству. Как только наушники будут успешно сопряжены с телефоном, они готовы к использованию. Если кейс разряжен, наушники не будут автоматически отключаться от телефона при помещении и закрытии в футляре.

Зарядка:

1. Поместите наушники в кейс.
2. Подсоедините кабель Type-C к кейсу.

Включить наушники:

Наушники автоматически включаются, когда помещают обратно в кейс, или при касании к кнопке на наушнике в течение 3 секунд.

Выключить наушники:

Наушники автоматически выключаются, когда их достают из кейса, или при 6 касаниях сенсора на наушниках.

Воспроизведение/пауза:

1 раз коснитесь до левого или правого наушника

Следующий трек:

2 раза коснитесь правого наушника

Предыдущий трек:

2 раза коснитесь левого наушника

Увеличить громкость:

3 раза коснитесь правого наушника

Уменьшить громкость:

3 раза коснитесь левого наушника

Вызов голосового помощника:

Удерживайте кнопку на наушнике в течение 5 секунд

Ответить на звонок:

1 раз коснитесь до левого или правого наушника

Отклонить вызов:

1 раз коснитесь до левого или правого наушника

Прервать звонок:

Удерживайте кнопку на наушнике в течение 2 секунд

## УСТРАНЕНИЕ НЕИСПРАВНОСТЕЙ

Неисправность	Причина	Решение
Не включается	Низкий заряд батареи	Зарядите наушник 1 час
Нет сигнала после сопряжения	Ошибка сопряжения	Проведите сопряжение заново
Сопряжение проведено удачно, но устройство не может найти наушники	Очень много записей сопряжения	Освободите список сопряженных записей от неиспользуемых устройств
Не горит индикатор зарядного кейса	На зарядный кейс не поступает напряжение	Проверьте USB кабель и зарядное устройство
Не горит индикатор заряда на наушнике во время зарядки	Не идет заряд наушника	1) Возможно, зарядный кейс разряжен. Зарядите кейс в течение 1-2 часа 2) Контакты наушников и контакты зарядного устройства должны соприкасаться
Наушники автоматически отключаются	Низкий заряд батареи	Зарядите наушники в течение 1-2 часов
Эхо в наушниках	Громкость на максимуме	Уменьшить громкость на телефоне

## УСТРАНЕНИЕ НЕИСПРАВНОСТЕЙ

Шум при прослушивании в 1-м или 2-х наушниках	Расстояние между наушниками и телефоном слишком большое	Подойдите с наушниками ближе к телефону. Убедитесь, что между наушниками и телефоном нет препятствий. Возможно телефон лежит в заднем кармане.
Не слышно собеседника при звонке	Неправильно надет наушник	1) Плохая изоляция от внешних шумов. 2) Убедитесь в правильности расположения наушника
Не отображает уровень заряда наушников	Программное обеспечение телефона не поддерживает отображение уровня индикации заряда	Воспользуйтесь дополнительным программным обеспечением

Импортер: ООО «СТАРТТЕХ». Адрес компании: 125315, Москва, Ленинградский пр., 80КД, эт.3, пом.ІІІ, ком.32Б. Претензии по продукции принимает импортер.

Изготовитель и его адрес: «ХАЙПЕР Технолоджи Лимитед» 3905 Ту Эксчендж скуэр, 8 Конноут плэйс, Гонконг, Китай. Филиал изготовителя: «ХАЙПЕР ТЕХНОЛОДЖИ ЛИМИТЕД», адрес (юридический адрес): Эт. 3, зд. 1, шоссе Хуан У 11, промпарк Ин Тао Чжи, р-н Лунган, г. Шэньчжэнь, пров. Гуандун, 518100, Китай.

Срок гарантии 1 год. Срок службы 2 года. Дата производства зашифрована в первых четырех цифрах партийного номера: первая, вторая - год; третья, четвертая - месяц.

Продукция изготовлена в соответствии с Директивой 2014/30/EU

Код ТН ВЭД ЕАЭС 8518309500

соответствует требованиям ТР ТС 020/2011

Сертификат соответствия ЕАЭС N RU Д-НК.АД65.В.16352/20

Срок действия: 17.09.2020 по 16.09.2025 включительно.

соответствует требованиям ТР ЕАЭС 037/2016

Декларация о соответствии ЕАЭС N RU Д-НК.НВ11.В.19504/20

Срок действия: 17.09.2020 по 16.09.2025 включительно.



# ИНФОРМАЦИЯ О ГАРАНТИИ

## УСЛОВИЯ ГАРАНТИЙНЫХ ОБЯЗАТЕЛЬСТВ

1. Гарантийные обязательства Изготовителя распространяются только на модели изделий, предназначенные "HIPER Technology Ltd" для поставок и реализации на территории Российской Федерации, приобретенные в Российской Федерации, и прошедшие сертификацию на соответствие стандартам страны.

2. Под Гарантийными обязательствами понимается дополнительное обязательство Изготовителя по устранению недостатков (дефектов) изделия, возникших по вине Изготовителя, без взимания платы с покупателя (потребителя).

3. Данный вид изделия не подлежит ремонту и в случае поломки или технических проблем подлежит замене в точке продажи, при наличии заполненного гарантийного талона.

4. Замена изделия в период гарантийного срока (1 год), не ведет к установлению нового гарантийного срока.

5. Изготовитель не несет гарантийные обязательства в следующих случаях:

а) Если изделие, предназначенное для личных (бытовых, семейных) нужд, использовалось для осуществления предпринимательской деятельности, а также в иных целях, не соответствующих его прямому назначению;

б) В случае нарушения правил и условий эксплуатации изделий, изложенных в кратком руководстве и другой документации, передаваемой потребителю;

в) Если изделие имеет следы попыток ремонта;

г) Если дефект вызван изменением конструкции или схемы изделия, подключением внешних устройств, не предусмотренных

Изготовителем;

д) Если дефект вызван действием непреодолимых сил, несчастными случаями, умышленными или неосторожными действиями потребителя

или третьих лиц,

е) Если обнаружены повреждения, вызванные воздействием влаги, высоких или низких температур, коррозией, окислением, попаданием внутрь изделия посторонних предметов, веществ, жидкостей, насекомых или животных.

6. "HIPER Technology Ltd" снимает с себя ответственность за возможный вред, прямо или косвенно нанесенный продукцией HIPER людям, домашним животным, имуществу в случае, если это произошло в результате несоблюдения правил и условий эксплуатации, установки изделия; умышленных или неосторожных действий покупателя (потребителя) или третьих лиц.

Также "HIPER Technology Ltd" снимает с себя ответственность за возможный вред, прямо или косвенно нанесенный изделиями HIPER соответствующего назначения, в результате изменения и повреждения, утраты данных и информации.

# ГАРАНТИЙНЫЙ ТАЛОН

Модель: \_\_\_\_\_

Дата и место приобретения: \_\_\_\_\_

## ВНИМАНИЕ!

гарантийный талон недействителен без печати продавца.

Штамп магазина/продавца:

©2022 HIPER Technology Ltd. All rights reserved.

All registered trademarks are the property of their respective owners.

Address: 3905 Two Exchange Square, 8 Connaught Place,

Hong Kong. Warranty: 1 year. Lifetime period: 2 years. Assembled in P.R.C.

[www.hiper-power.com](http://www.hiper-power.com)