



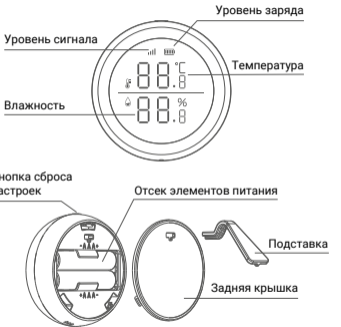
SMART
LIFE
SYSTEM



Беспроводной датчик температуры и влажности SLS

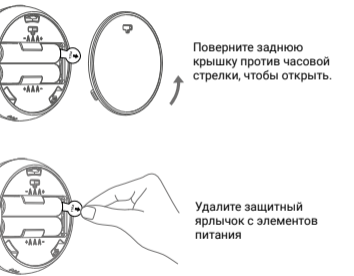
Руководство пользователя

Описание устройства

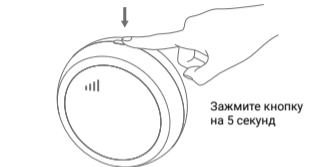


Настройка сети

1. Активируйте устройство



2. Зажмите кнопку сброса настроек на 5 секунд, иконка уровня заряда начнет мигать, устройство готово к настройке сети.



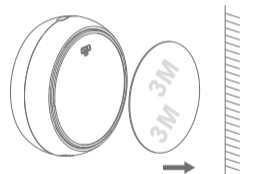
Подсказки по настройке сети:

- Зажмите кнопку сброса на 5-10 секунд, когда иконка уровня сигнала начнет часто мигать, отпустите кнопку. Начнется поиск и настройка сети, процесс может занять до 20 сек., иконка продолжит мигать. Если кнопка сброса будет зажата на более чем 10 секунд – это отменит настройку.
- Иконка уровня сигнала зафиксируется на дисплее в случае успешной настройки сети. Иконка исчезнет в случае неудачной попытки.

Инструкция по установке

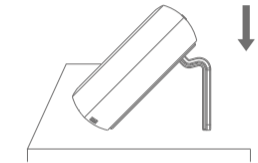
Метод 1

Используйте 3М клейкий стикер, чтобы зафиксировать датчик в необходимом положении



Метод 2

Поместите датчик на подставку (идёт в комплекте)



Краткая инструкция по подключению датчика к приложению:

- Подключите смартфон к домашней WIFI сети (частота диапазона 2,4 ГГц)
- Откройте приложение SLS на смартфоне

- Перейдите в раздел «Карта устройств»
- Выберите пункт «+» - добавление нового устройства
- Если имя домашней сети определилось верно, то введите пароль, в противном случае выполните пункт 1 еще раз
- Активируйте питание датчика, вынув защитный ярлычок из отсека батарейки, затем нажмите и удерживайте кнопку «сброс» пока индикатор устройства не начнет мигать (см. шаги выше)
- Нажмите кнопку «Поиск датчиков».
- Информация о подключении отобразится на экране смартфона.

Технические характеристики

- Беспроводная технология: ZigBee
- Источник питания: DC 3 В (2xAAA), в комплекте
- Частота передатчика: 2,4 ГГц
- Рабочая среда: -10°C до +55°C, 0% до 99.9% RH (относительная влажность)
- Индикация низкого заряда: да
- Габариты устройства: $\phi 61.2\text{мм} \times 23\text{мм}$

Комплект поставки:

- Датчик температуры и влажности
- Элементы питания (2xAAA)
- 3М стикер
- Подставка
- Руководство пользователя

Комплектация может быть изменена без дополнительного уведомления.

Торговая марка:

Smart Life System (SLS)

Модель устройства:

SLSTEMP_1

Назначение

Датчик температуры и влажности предназначен для использования в помещении, отслеживания температуры и влажности воздуха и сообщения об этом при помощи визуальных и беспроводных сигналов (сообщения в мобильном приложении).

Информация о гарантии

Производитель:

MEGA-F HK LIMITED, UNIT A, 26/F., FORTIS BANK TOWER, 77-79 GLOUCESTER ROAD, WAN CHAI, HONG KONG
МЕГА-Ф ХК ЛИМИТЕД, Юнит А, 26/Ф., Фортис Банк Тауэр, 77-79 Глоустер Роад, Ван Чай, Гонконг

Импортер:

ООО «ТФН», 108811, г. Москва, поселение Московский, деревня Говорово, 47 км МКАД

Информация для связи:

support@smartlifesystem.ru



Приступая к работе с устройством, прочтите эту информацию, в противном случае это может стать причиной травматизма или несоответствия устройства местному законодательству.

Беречь от детей

Не допускайте к устройству детей, чтобы исключить возможные травмы.

Использование и уход

Чтобы обеспечить надлежащий уход за этим устройством, не подвергайте его воздействию:

- Любой жидкости: Не подвергайте устройство воздействию воды, дождя, влаги, пота и других жидкостей.
- Сильного тепла или холода: Не подвергайте устройству воздействию температуры ниже -10/14 или выше 55/131.
- СВЧ-излучения: Не пытайтесь сушить устройство в микроволновой печи.
- Пыли и грязи. Не подвергайте устройство воздействию пыли, грязи, песка, пищевых продуктов или других посторонних веществ.
- Жидких чистящих средств: Для очистки устройства пользуйтесь только мягкой сухой тканью. Не пользуйтесь спиртом или другими жидкими чистящими средствами.
- Механическому воздействию: Не роняйте устройство.

Внимание!

Производитель оставляет за собой право вносить изменения в комплектацию, техническое и программное обеспечение оборудования без предварительного уведомления. Несоблюдение данной инструкции может привести к выходу устройства из строя и снятию его с дальнейшего гарантийного обслуживания.

Электронная версия Руководства пользователя находится на сайте www.smartlifesystem.ru

Полный список авторизованных сервисных центров SLS также доступен на сайте www.smartlifesystem.ru

Гарантийная информация

Гарантия начинает действовать с момента покупки устройства.

Сроки гарантии:

Основное изделие – 12 (двенадцать) месяцев.
Батарея и зарядное устройство (при наличии в комплекте поставки) – 6 (шесть) месяцев.
Другие аксессуары – 3 (три) месяца.
Срок эксплуатации – 2 года

1. Данная гарантия распространяется только на дефекты и поломки, произошедшие по вине изготовителя.

2. Изготовитель устанавливает срок службы на основное изделие – 2 (Два) года с даты изготовления изделия при условии соблюдения правил эксплуатации. По истечении срока службы изделия изготовитель рекомендует обратиться в Авторизованный Сервисный Центр (АСЦ) для проведения профилактических работ и получения рекомендаций по

дальнейшей безопасной эксплуатации изделия.
3. Право на гарантийное обслуживание утрачивается в случае, если неисправность возникла из-за нарушений клиентом правил пользования устройством (например, в результате механических повреждений или попадания влаги).

4. В случае обнаружения недостатков в приобретенном товаре потребитель вправе предъявить требования, перечень и порядок предъявления которых установлен Законом РФ «О защите прав потребителей».

5. Перед началом использования устройств изучите прилагаемую инструкцию по эксплуатации и строго следуйте ей.

6. Гарантийный талон действителен только при наличии правильно и четко указанных: модели, даты продажи, четких печатей фирмы-продавца, подписи покупателя. Модель и серийный номер изделия должны соответствовать указанным в гарантийном талоне.

Страна производства

Произведено на заводе в Китае

Правила и условия безопасной эксплуатации (использования)

Оборудование предназначено для использования в закрытых отапливаемых помещениях при температуре окружающего

воздуха -10–55°C, и относительной влажности не выше 95%.
Оборудование не нуждается в периодическом обслуживании в течение срока службы.
Срок службы 2 года.

Правила и условия монтажа

Монтаж оборудования производится в соответствии с данным руководством пользователя.

Правила и условия хранения

Оборудование должно храниться в закрытых помещениях, в заводской упаковке, при температуре окружающего воздуха -20–45° С, и относительной влажности не выше 95%.

Правила и условия перевозки (транспортирования)

Перевозка и транспортировка оборудования допускается только в заводской упаковке, любыми видами транспорта, без ограничения расстояний.

Правила и условия реализации

Без ограничений

Правила и условия утилизации

По окончании срока службы оборудования устройство утили-

зируется в соответствии с правилами и законодательством страны эксплуатации, а также рекомендации производителя.

Правила и условия подключения к электрической сети и другим техническим средствам, пуска, регулирования и введения в эксплуатацию

Производится в соответствии с данным руководством пользователя.

Сведения об ограничениях в использовании с учетом предназначения для работы в жилых, коммерческих и производственных зонах

Оборудование предназначено для использования в жилых, коммерческих и производственных зонах без воздействия опасных и вредных производственных факторов. Оборудование предназначено для круглосуточной непрерывной эксплуатации без постоянного присутствия обслуживающего персонала.

Информацию о мерах при неисправности оборудования

В случае обнаружения неисправности оборудования:
– выключите оборудование,
– отключите оборудование от электрической сети,
– обратитесь в сервисный центр.

Месяц и год изготовления

Дата изготовления устройства указана на упаковке.

Знак соответствия



For English version of User Manual, please, visit our website: www.smartlifesystem.ru



Гарантийный талон

Изделие

Модель

Серийный номер

Дата продажи

Продавец

.....
(фамилия) (подпись)

.....
(телефон)

.....
(адрес)

Гарантийный срок, условия гарантийного обслуживания и срок службы изделия указаны в инструкции по эксплуатации