



THUNDEROBOT

Руководство пользователя **RU**

Пайдаланушы нұсқаулығы **KZ**

# Игровые кресла Ойынға арналған креслолар

Пожалуйста, внимательно прочитайте данное руководство и сохраните его для дальнейшего использования.  
Осы нұсқаулықты мұқият оқып шығыңыз және оны болашақта пайдалану үшін сақтаңыз.

Благодарим вас за выбор игрового кресла Thunderobot. Пожалуйста, внимательно прочитайте это руководство перед началом использования кресла и сохраните его для дальнейшего использования. Изображения, используемые в данном руководстве, служат для демонстрации функций устройства и могут незначительно отличаться от действительности. Производитель оставляет за собой право на внесение изменений в данное руководство без предварительного уведомления. Данный продукт предназначен исключительно для бытового использования и не может применяться в промышленных или коммерческих целях. Перевозить и хранить продукт необходимо в заводской упаковке согласно указанным на ней манипуляционным знакам. При погрузке, разгрузке и транспортировке соблюдайте осторожность. Транспорт и хранилища должны обеспечивать защиту продукта от атмосферных осадков и механических повреждений.

У игрового кресла отсутствуют дефекты в исполнении, материалах или конструкции. Гарантия не распространяется на косметические повреждения, незначительные косметические отклонения и естественное изнашивание, включая царапины, вмятины, выцветание материала и надрывы в подушках под голову / поясницу, подушках сиденья, подлокотниках и швах обивки. Непрерывное воздействие трения кожи и физиологических жидкостей может ухудшить качество материалов с течением времени.

При обнаружении неисправностей в работе прибора следует немедленно прекратить его использование и передать в ближайший сервисный центр компании HAIER для тестирования, замены или ремонта. В целях безопасности все работы по ремонту и обслуживанию устройства должны выполняться только представителями уполномоченных сервисных центров компании HAIER.

Адреса и телефоны сервисных центров можно узнать на сайте [www.haier-europe.com](http://www.haier-europe.com) или по телефону 8-800-250-43-05.

## **Комплектация**

- Игровое кресло
- Руководство пользователя



# ВНИМАНИЕ!

**Пожалуйста, примите все указанные меры предосторожности, прежде чем приступить к эксплуатации.**

В холодное время года, во избежание сокращения ресурса работы газлифта и движущихся механизмов кресла, после доставки необходимо аккуратно распаковать все части и выдержать их в сухом и теплом помещении не менее 2-х часов до начала сборки и эксплуатации, а при минусовой температуре - не менее 4-х часов.

Не прикладывайте излишних усилий к механизмам регулировки кресла, внимательно ознакомьтесь с инструкцией по сборке.

Не упускайте из виду возможность естественного ослабления крепления болтов после длительного использования изделия.

Кресло рассчитано на использование в помещениях, и не предназначено для использования на открытом воздухе или в условиях повышенной влажности. Избегайте воздействия огня/тепла, прямых солнечных лучей и воды/влаги.

При использовании кресла в непосредственной близости от нагревательных и отопительных приборов его поверхности во время эксплуатации должны быть защищены от нагрева. Температура нагрева элементов кресла не должна превышать +40 °С.

Не ставьте кресло на высокие поверхности или в неустойчивое положение во избежание падения. Используйте кресло на ровных поверхностях. Не допускайте чрезмерного наклона кресла во избежание падения.

Будьте осторожны, не отклоняйтесь и не качайтесь в кресле до такой степени, когда передние колеса начинают отрываться от пола.

Кресло рассчитано только на одного человека (максимально допустимый вес указан в блоке технических характеристик на следующей странице), запрещается использовать его вдвоем, особенно с ребенком.

Следите за детьми, когда они взбираются на кресло. Во избежание получения травм, не оставляйте детей с креслом без присмотра.

Пожалуйста, не вставляйте ногами на кресло, это небезопасно и может повредить материалы из которого изготовлено кресло.

Подлокотники предназначены только для опоры рук, пожалуйста, не садитесь и не вставляйте ногами на них.

Во избежание получения травм, ни в коем случае не вставляйте пальцы рук в зазоры между сиденьем и каркасом спинки кресла во время качания.

Избегайте воздействия острых предметов, которые могут поцарапать или повредить кресло.

Будьте внимательны, проверяйте и не используйте кресло в момент нахождения под ним человека или животных.

Не проводите осмотр, очистку, настройку и другие подобные действия в момент использования кресла другим человеком.

Не пытайтесь ремонтировать, заменять самостоятельно газлифт и механизмы кресла, доверьте эту работу профессионалам, имеющих допуск (авторизацию) Haier.

Пожалуйста, не используйте агрессивные химические вещества и абразивы для очистки и/или протирания, это может повредить материалы из которого изготовлено кресло. Используйте теплую мыльную воду.

Во избежание повреждения кабеля и устройства, используемых для зарядки (в том числе порты USB Вашего ноутбука\ПК), для модели E203 Highlight мы рекомендуем использовать внешний батарейный блок (батарейный блок и зарядное устройство не входят в комплект и приобретаются отдельно).

## Технические характеристики



Модель	E101 Fortress	E201 Interceptor	E203 Highlight	E301 Rampage
Материал покрытия	PVC повышенной износостойкости	PU кожа	PVC	PVC
Дополнительные опции	—	—	RGB подсветка	—
Цвет	Синий	Синий	Красный	Красный
Подушки под поясницу и голову	Подушка под поясницу, подушка под голову	Подушка под поясницу, подушка под голову	Подушка под поясницу, подушка под голову	Отсутствуют
Толщина стенки трубы	2.0 мм	1.5 мм	1.2 мм	1.2 мм
Макс. вес	150 кг	130 кг	130 кг	130 кг
Подлокотники	4-х осевая настройка	2-х осевая настройка	4-х осевая настройка	2-х осевая настройка
Наполнитель спинки	Пена	Пена	Пена	Пена
Наполнитель сидения	Пена	Пена	Пена	Пена
Угол раскладывания	160°	160°	160°	150°
Угол наклона	15°	15°	15°	15°
Блокировка наклона	Да	Нет	Нет	Нет
Тип механизма	Механизм «Мультиблок»	Центрированный механизм качания	Центрированный механизм качания	Центрированный механизм качания
Материал ножки	350 мм металл	350 мм нейлон	350 мм нейлон	350 мм нейлон
Колеса	60 мм	60 мм	60 мм	50 мм
Газлифт	SGS класс 4	SGS класс 4	SGS класс 4	SGS класс 4
Размер в сборе	760*620*1410 мм	690*585*1340 мм	695*560*1310 мм	670*565*1320 мм
Вес кресла	28.2 кг	21.1 кг	19 кг	19 кг
Размер упаковки	880*680*370 мм	860*690*350 мм	840*650*315 мм	840*650*315 мм
Вес в упаковке	32.5 кг	24.9 кг	22 кг	22 кг

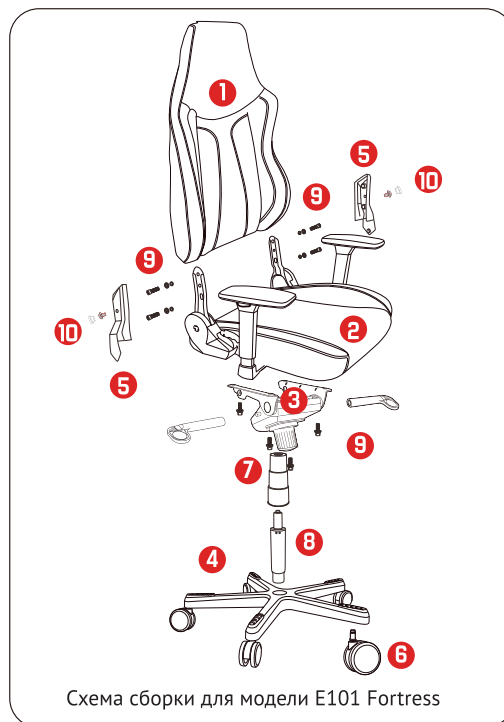
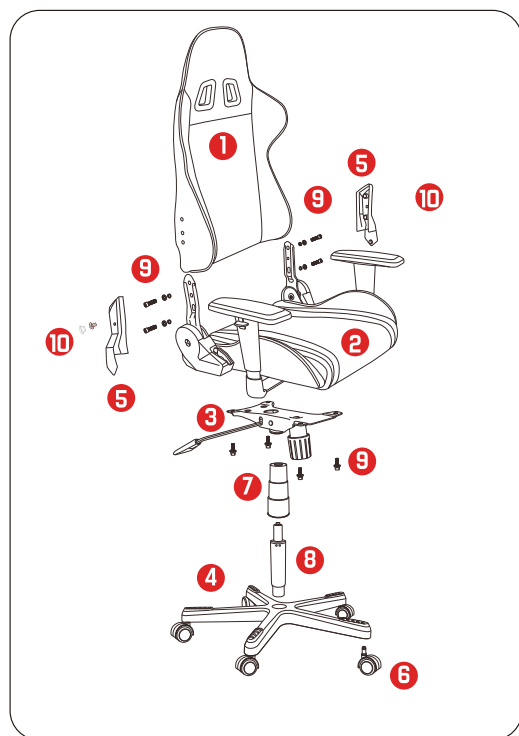
Для модели E203 Highlight: для включения RGB подсветки кресла убедитесь, что кабель питания подключен к источнику и воспользуйтесь пультом дистанционного управления для выбора режима подсветки. Максимальное потребление питания 5В/2А (10 Вт).

## Схема сборки

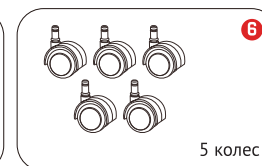
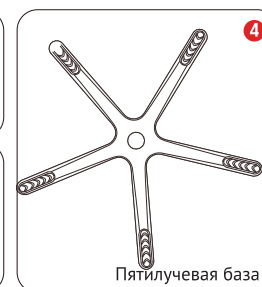
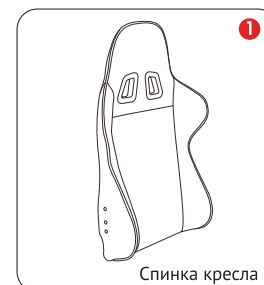
Внимательно ознакомьтесь с этим руководством перед установкой и следуйте содержащимся в нем инструкциям.

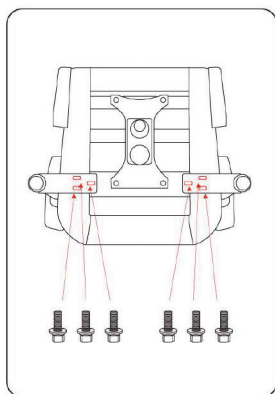
Сохраните данное руководство для дальнейшего использования.

Не используйте изделие не по назначению!



Модель  
E101 Fortress

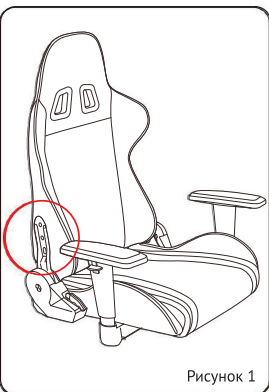
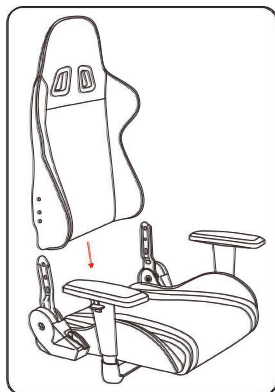




### ШАГ 1

**Прикрепите подлокотник к основанию сиденья.**

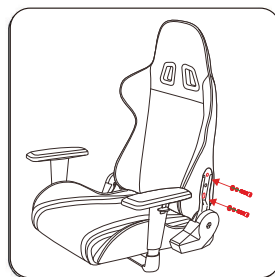
Открутите 6 винтов в основании сиденья. Установите подлокотник в основание сиденья и закрутите винты.



### ШАГ 2

**Соедините спинку и сиденье.**

Присоедините спинку к сиденью (см. рис. 1). Обратите внимание на отмеченные красным цветом места (левая и правая стороны). Их нужно направить к отверстиям для болтов.



### ШАГ 3

**Прикрепите спинку к сиденью.**

Вкрутите по очереди 4 болта с левой и правой стороны (см. рисунок). Открутите болты, предварительно закрепленные на спинке; два болта расположены на каждой из сторон спинки. Установите спинку на сиденье. Начните с правой стороны, где находится ручка наклона. Вкрутите оба болта с правой стороны наполовину, а затем вкрутите два болта с левой стороны. Теперь затяните болты с обеих сторон.



### ШАГ 4

**Закрепите накладки на кресло.**

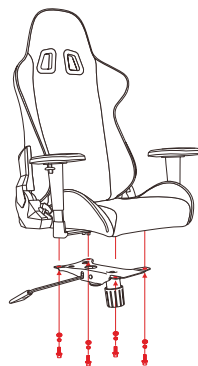
Сначала зафиксируйте нижнюю защелку. Вкрутите винт в отверстие на накладке кресла, а затем закрепите на нем крышку.



### ШАГ 5 (для моделей: E201 Interceptor, E203 Highlight, E301 Rampage)

**Установите механизм.**

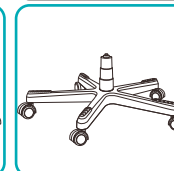
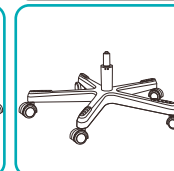
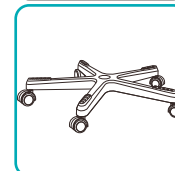
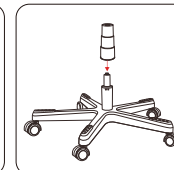
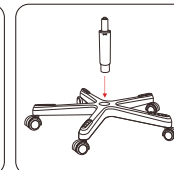
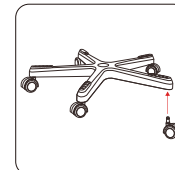
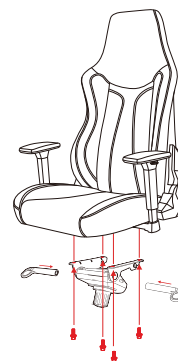
Используйте болты для фиксации механизма и сиденья вместе. Убедитесь в том, что болты плотно затянуты.



### ШАГ 5Б (для модели E101 Fortress)

**Установите механизм.**

Используйте болты для фиксации механизма и сиденья вместе. Убедитесь в том, что болты плотно затянуты. Установите ручки и прижмите их к основанию.



### ШАГ 6

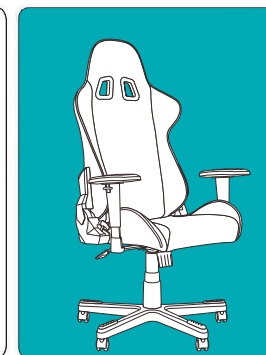
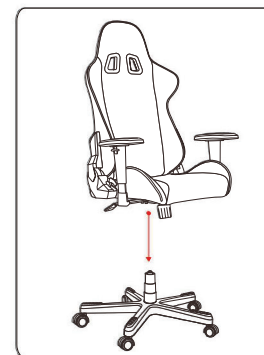
**Установите колеса.**

### ШАГ 7

**Установите газлифт.**

### ШАГ 8

**Наденьте кофр газлифта.**



### ШАГ 9

**Установите корпус кресла на газлифт.**

Сопоставьте верхнюю часть газлифта с отверстием, затем опустите корпус кресла.

### Рекомендации по использованию и безопасности



Сидите по центру кресла, облокотившись на спинку.



Не следует сидеть на переднем крае сиденья.



Не становитесь на кресло ногами.



Кресло предназначено для сидения одного человека



Не катайте кресло, когда в нем сидит человек.



Не надавливайте на спинку сиденья, когда человек опирается на нее спиной.



Не опирайтесь на спинку всем весом.



Не кладите руку или пальцы на механизм регулирования наклона.

## ОБСЛУЖИВАНИЕ КЛИЕНТОВ

Мы рекомендуем обращаться в службу поддержки клиентов, а также использовать оригинальные запасные части. Если у вас возникли проблемы с вашим устройством, пожалуйста, обратитесь к вашему официальному дилеру или в наш колл-центр:

- 8-800-250-43-05 (РФ)
- 8-10-800-2000-17-06 (РБ)

Также на сайте [www.haier-europe.com](http://www.haier-europe.com) вы можете оставить заявку на обслуживание и найти ответы на часто задаваемые вопросы. Обращаясь в наш сервисный центр, пожалуйста, подготовьте следующую информацию, которую вы можете найти на паспортной табличке и в чеке:

Модель \_\_\_\_\_

Серийный номер \_\_\_\_\_

Дата продажи \_\_\_\_\_

Также, пожалуйста, проверьте наличие гарантии и документов о продаже. Важно: отсутствие на приборе серийного номера делает невозможной для производителя идентификацию прибора и, как следствие, его гарантийное обслуживание. Запрещается удалять с прибора заводские идентифицирующие таблички или наклейки. Отсутствие заводских табличек или наклеек может стать причиной отказа выполнения гарантийных обязательств. В настоящий документ могут быть внесены изменения без предварительного уведомления. Производитель оставляет за собой право вносить изменения в конструкцию и комплектацию изделия без дополнительного уведомления.

Продукция соответствует требованиям технических регламентов Евразийского экономического (Таможенного) союза:

Декларация о соответствии ЕАЭС N RU Д-CN.PA04.B.92203/23 от 23.06.2023 действует до 22.06.2028;

Более подробные сведения указаны в Едином реестре выданных сертификатов соответствия и зарегистрированных деклараций о соответствии Евразийского экономического союза.

# ГАРАНТИЙНЫЕ УСЛОВИЯ

## Уважаемый покупатель продукции THUNDEROBOT!

Гарантийным обслуживанием продуктов «THUNDEROBOT» занимается компания Haier, находящаяся по адресу: Офис S401, Хайер бренд билдинг, Хайер Индастри парк Хай-тек зон, Лаошан Дистрикт, Циндао, Китай. Мы благодарим Вас за выбор, гарантируем высокое качество и безупречное функционирование данного изделия при соблюдении правил его эксплуатации.

Официальный срок службы на игровые кресла, предназначенные для использования в быту, составляет 2 года со дня передачи изделия конечному потребителю. Учитывая высокое качество продукции, фактический срок службы может значительно превышать официальный. Вся продукция изготовлена с учетом условий эксплуатации и соответствует требованиям технических регламентов Евразийского экономического (Таможенного) союза.

Во избежание недоразумений, убедительно просим Вас при покупке внимательно изучить руководство пользователя, условия гарантийных обязательств.

Компания Haier подтверждает принятие на себя обязательств по удовлетворению требований потребителей, установленных действующим законодательством о защите прав потребителей, иными нормативными актами в случае обнаружения недостатков изделия. Однако Компания Haier оставляет за собой право отказать в гарантийном обслуживании изделия в случае несоблюдения изложенных ниже условий.

## Условия гарантийного обслуживания

Компания Haier устанавливает гарантийный срок 12 месяцев со дня передачи товара потребителю. Во избежание возможных недоразумений, сохраняйте в течение срока службы документы, прилагаемые к изделию при его продаже (товарный чек, кассовый чек, руководство пользователя).

Гарантийное обслуживание производится исключительно авторизованными партнёрами Haier. Полный список Авторизованных партнеров на территории ЕАЭС вы можете узнать в информационном центре Haier по телефонам:

- **8-800-250-43-05 — для Потребителей из России (бесплатный звонок из регионов России)**
  - **8-10-800-2000-17-06 — для Потребителей из Беларуси (бесплатный звонок из регионов Беларуси)**
- или на сайте: [www.haier-europe.com](http://www.haier-europe.com) или сделав запрос по электронной почте: [help@haieronline.ru](mailto:help@haieronline.ru). Данные Авторизованных партнёров могут быть изменены, за справками обращайтесь в информационный центр Haier.

## Гарантийное обслуживание не распространяется на недостатки, которые возникли вследствие:

- Нарушения потребителем условий и правил эксплуатации, хранения и/или транспортировки товара;
- Механического повреждения или воздействия с чрезмерными усилиями;
- Неправильной установки, настройки и эксплуатации изделия;
- Отсутствия своевременного технического обслуживания изделия;
- Использования моющих средств, несоответствующих данному типу изделия;
- Использования изделия в целях, для которых оно не предназначено, например в коммерческих целях;
- Действий третьих лиц: ремонт или внесение несанкционированных изготовителем конструктивных или технических изменений не уполномоченными лицами;
- Действия непреодолимой силы (стихия, пожар, молния, землетрясение, наводнение и т. п.);
- Несчастных случаев, умышленных или неосторожных действий потребителя или третьих лиц, в том числе самостоятельный ремонт;
- Попадания внутрь изделия посторонних предметов, веществ, жидкостей, насекомых, продуктов жизнедеятельности насекомых;
- Естественного ухудшения (старение), косметические повреждения, незначительные косметические отклонения и естественное изнашивание, включая царапины, вмятины, выцветание материала и надрывы в подушках под голову/поясницу, подушках сиденья, подлокотниках и швах обивки.

## Компания Haier оставляет за собой право отказать в гарантийном обслуживании товаров, в случае:

- Удаления или повреждения гарантийной пломбы (при ее наличии);
- Намеренного изменения, удаления, затирания или повреждения серийного номера товара, кроме естественных причин.

## Гарантийное обслуживание не распространяется на следующие виды работ:

- Инструктаж и консультирование потребителя по использованию изделия;
- Сборка, монтаж, регулировка и настройка;
- Очистка изделия снаружи либо изнутри.



Thunderobot ойын креслосын таңдағаныңызға рахмет. Орындықты пайдалануды бастамас бұрын осы нұсқаулықты мұқият оқып шығыңыз және оны кейінгі пайдалану үшін сақтаңыз. Осы нұсқаулықта пайдаланылған суреттер құрылғының мүмкіндіктерін көрсетуге арналған және олар нақты өнімнен сәл өзгеше болуы мүмкін. Өндіруші алдын ала ескертусіз осы нұсқаулыққа өзгерістер енгізу құқығын өзіне қалдырады. Бұл өнім тек тұрмыстық пайдалануға арналған, және оны өнеркәсіптік немесе коммерциялық мақсаттарда пайдалануға болмайды. Өнімді қаптамасында көрсетілген манипуляциялық белгілерге сәйкес зауыттық қаптамасында тасымалдау және сақтау қажет. Тиеу, түсіру және тасымалдау кезінде сақ болыңыз. Көлік пен қойма өнімнің атмосфералық жауын-шашыннан және механикалық зақымдалудан қорғалуын қамтамасыз етуі тиіс.

Ойын креслоларында орындауда, материалдарда немесе дизайнда ақаулар жоқ. Кепілдік косметикалық зақымдарға, кішігірім косметикалық ауытқуларға және табиғи тозуға, соның ішінде сызаттарға, ойықтарға, материалдың түссізденуіне және бастың астындағы жастықтардағы, орындық жастықтарындағы, қолтықтардағы және қаптау тігістеріндегі жыртылуларға қолданылмайды. Тері мен дене сұйықтықтарының үйкелісіне үздіксіз әсер ету уақыт өте келе материалдардың сапасын нашарлатуы мүмкін.

Спаптың жұмысында ақаулықтар анықталған жағдайда оны пайдалануды дереу тоқтатып, тестілеу, ауыстыру немесе жөндеу үшін HAIER компаниясының жақын жердегі сервистік орталығына тапсыру керек. Қауіпсіздік мақсатында құрылғыны жөндеу және оған қызмет көрсету жөніндегі бар-лық жұмыстарды тек қана HAIER компаниясының уәкілетті сервистік орталықтарының өкілдері жүргізуі тиіс.

Сервистік орталықтардың мекенжайлары мен телефондарын [www.haieronline.kz](http://www.haieronline.kz) сайтынан немесе 8-800-070-01-29 телефон арқылы таба аласыз.

## Жабдық

- Ойынға арналған кресло
- Пайдаланушы нұсқаулығы

# НАЗАР АУДАРЫҢЫЗ!

## Қолданар алдында барлық көрсетілген сақтық шараларын орындаңыз.

Суық мезгілде газлифт жұмысының ресурсы мен креслолардың қозғалмалы механизмдерінің қысқаруын болдырмау үшін жеткізілгеннен кейін барлық бөлшектерді мұқият ашып, құрғақ және жылы бөлмеде құрастыру мен пайдалану басталғанға дейін кемінде 2 сағат, ал нөлден төмен температурада-кемінде 4 сағат ұстау қажет.

Креслоны реттеу механизмдеріне артық күш салмаңыз, құрастыру нұсқауларын мұқият оқып шығыңыз.

Бұйымды ұзақ уақыт пайдаланғаннан кейін болттардың бекітілуінің табиғи босау мүмкіндігін назардан тыс қалдырмаңыз.

Кресло үй ішінде пайдалануға арналған және ашық ауада немесе жоғары ылғалдылық жағдайында пайдалануға арналмаған. От/жылу, тікелей күн сәулесі және су/ылғал әсерінен аулақ болыңыз.

Креслоларды қыздырушы және жылыту аспаптарына жақын жерде пайдаланған кезде оның беттері пайдалану кезінде қызудан қорғалуы тиіс. Креслоның элементтерінің қыздыру температурасы +40 °C аспауы керек.

Құлап қалмас үшін креслоны биік беттерге немесе тұрақсыз күйге қоймаңыз. Креслоны тегіс беттерде пайдаланыңыз. Құлап қалмас үшін креслоның шамадан тыс еңкеюіне жол бермеңіз.

Алдыңғы дөңгелектер еденнен көтеріле бастайтын жерге дейін креслода ауытқып кетпеу үшін тербелмеңіз.

Кресло тек бір адамға арналған (келесі беттегі техникалық сипаттамалар блогында максималды рұқсат етілген салмақ көрсетілген), оны бірге, әсіресе баламен бірге пайдалануға тыйым салынады.

Балалардың креслоға көтерілгенде бақылаңыз. Жарақат алмау үшін балаларды кресломен қараусыз қалдырмаңыз.

Өтінемін, креслоға шығып тұрмаңыз, бұл қауіпті және креслоның жасалған материалдарына зақым келтіруі мүмкін.

Қол тіректері тек қолды тіреуге арналған, отырмаңыз және оларға шығып тұрмаңыз.

Жарақат алмау үшін тербелу кезінде саусақтарыңызды орындық пен креслоның арқалық қаңқасы арасындағы саңылауларға салмаңыз.

Креслоны тырнап немесе зақымдауы мүмкін өткір заттардың әсерінен аулақ болыңыз.

Адамның немесе жануарлардың астында болған кезде мұқият болыңыз, тексеріңіз және креслоны пайдаланбаңыз.

Креслоны басқа адам пайдаланған кезде тексеруді, тазалауды, баптауды және басқа ұқсас әрекеттерді жасамаңыз.

Газлифт және креслоның механизмдерін жөндеуге, ауыстыруға тырыспаңыз, бұл жұмысты Haier рұқсаты (авторизациясы) бар мамандарға тапсырыңыз.

Тазалау және/немесе сүрту үшін қатты химиялық заттар мен абразивтерді қолданбаңыз, себебі бұл креслоның жасалған материалдарына зақым келтіруі мүмкін. Жылы сабынды суды қолданыңыз.

Зарядтау үшін пайдаланылатын кабель мен құрылғыға зақым келтірмеу үшін (соның ішінде ноутбуктің USB порттары\ДК) E203 Highlight моделі үшін сыртқы батареялық жиынтықты пайдалануды ұсынамыз (батареялық жиынтық пен зарядтағыш жинаққа кірмейді және бөлек сатып алынады).



## Техникалық сипаттама



Моделі	E101 Fortress	E201 Interceptor	E203 Highlight	E301 Rampage
Жабын материалы	Тозуға төзімділігі жоғары PVC	PU былғары	PVC	PVC
Қосымша опциялар	—	—	RGB жарықтандыру	—
Түсі	Көк	Көк	Қызыл	Қызыл
Бас пен бел астына арналған жастықтар	Бастың астына арналған жастық, белдың астына арналған жастық	Бастың астына арналған жастық, белдың астына арналған жастық	Бастың астына арналған жастық, белдың астына арналған жастық	Жоқ
Құбыр қабырғасының қалыңдығы	2.0 мм	1.5 мм	1.2 мм	1.2 мм
Макс. салмақ	150 кг	130 кг	130 кг	130 кг
Шынтақша	4-өстік баптау	2-өстік баптау	4-өстік баптау	2-өстік баптау
Арқалықтың толтырғышы	Көбік	Көбік	Көбік	Көбік
Орындық толтырғышы	Көбік	Көбік	Көбік	Көбік
Ашылу бұрышы	160°	160°	160°	150°
Көлбеулену бұрышы	15°	15°	15°	15°
Көлбеу бұғаттамасы	Иә	Жоқ	Жоқ	Жоқ
Механизмнің түрі	"Мультиблок" механизмі	Центрлендірілген тербеліс механизмі	Центрлендірілген тербеліс механизмі	Центрлендірілген тербеліс механизмі
Аяқ материалы	350 мм металл	350 мм нейлон	350 мм нейлон	350 мм нейлон
Доңғалақтар	60 мм	60 мм	60 мм	50 мм
Газлифт	SGS 4 классы	SGS 4 классы	SGS 4 классы	SGS 4 классы
Жиналған өлшемі	760*620*1410 мм	690*585*1340 мм	695*560*1310 мм	670*565*1320 мм
Кресло салмағы	28.2 кг	21.1 кг	19 кг	19 кг
Қаптама мөлшері	880*680*370 мм	860*690*350 мм	840*650*315 мм	840*650*315 мм
Қаптамадағы салмақ	32.5 кг	24.9 кг	22 кг	22 кг

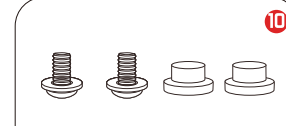
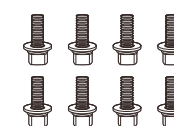
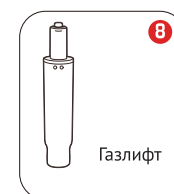
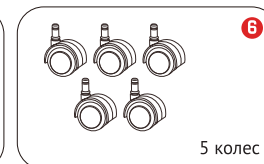
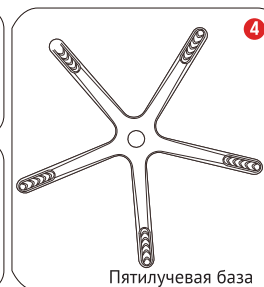
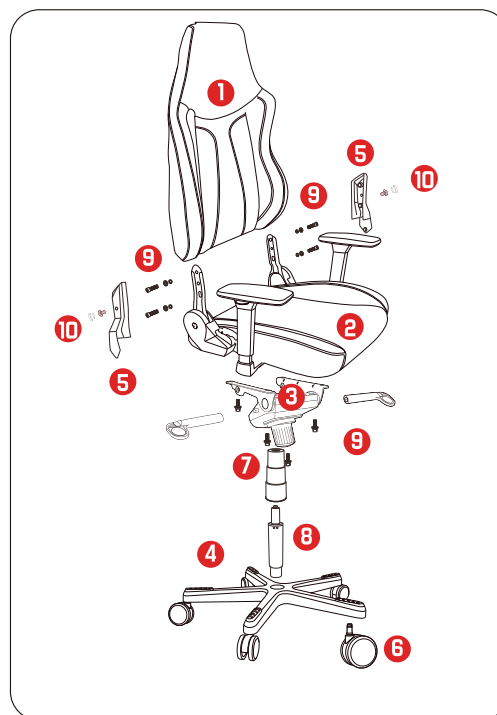
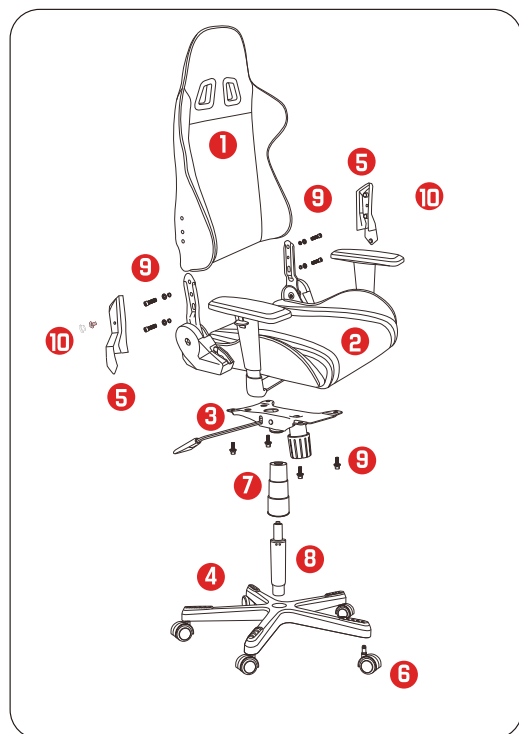
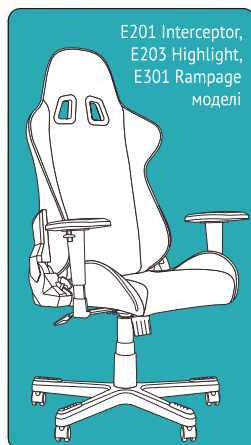
E203 Highlight моделі үшін: креслоның RGB жарықтандыруы үшін қуат кабелінің көзге қосылғанына көз жеткізіңіз және жарықтандыру режимін таңдау үшін қашықтан басқару құралын пайдаланыңыз. Максималды қуат тұтыну 5В/2А (10 Вт).

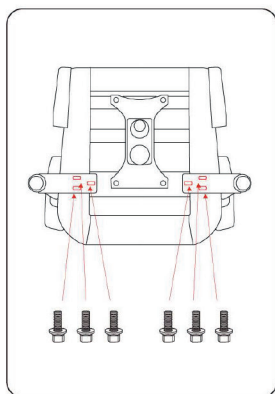
## Құрастыру схемасы

Орнатпас бұрын осы  
нұсқаулықты мұқият  
қарап шығыңыз және  
ондағы нұсқауларды  
орындаңыз.

Бұл нұсқаулықты кейін  
пайдалану үшін сақтап  
қойыңыз.

Өнімді мақсатсыз  
пайдаланбаңыз!

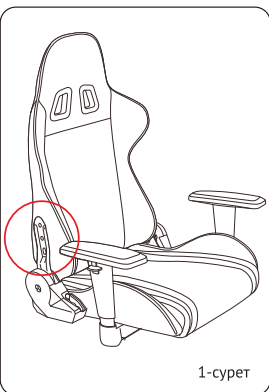
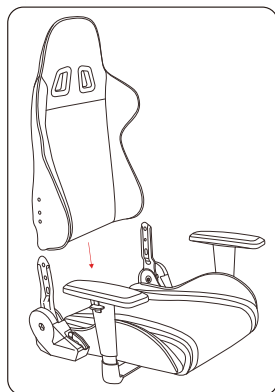




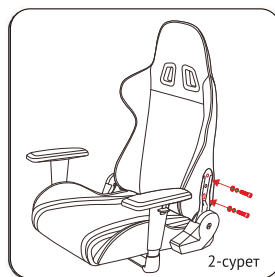
### 1-қадам

**Шынтақ сүйенішті орындықтың негізіне бекітіңіз.**

Орындықтың негізіндегі 6 бұраманы бұрап алыңыз. Шынтақ сүйенішті орындықтың негізіне орнатыңыз және бұрамаларды бұрап бекітіңіз.



1-сурет



2-сурет

### 2-қадам

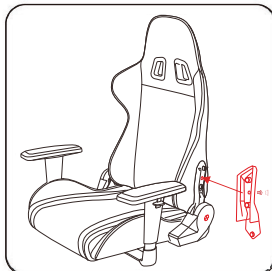
**Креслоның арқасы мен орындығын қосыңыз.**

Креслоның арқасын орындыққа қосыңыз (1-суретте қар.) Қызыл түспен белгіленген жерлерге назар аударыңыз (сол және оң жақтары). Оларды болт тесіктеріне бағыттау керек.

### 3-қадам

**Креслоның арқасын орындыққа бекітіңіз.**

Сол және оң жақтағы 4 болтты кезекпен бұраңыз (суретті қараңыз). Креслоның арқасына алдын ала бекітілген болттарды бұрап алыңыз; екі болт арқаның әрбір жағында орналасқан. Креслоның арқасын орындыққа орнатыңыз. Еңкейту тұтқасы орналасқан оң жақтан бастаңыз. Екі болтты да оң жақтан жартылай бұрап енгізіңіз, содан кейін сол жақтағы екі болтты бұраңыз. Енді болттарды екі жағынан қатайтыңыз.



### 4-қадам

**Жабындарды орындыққа бекітіңіз.**

Алдымен төменгі бекіткішті бекітіңіз. Бұраманы орындық төсеміндегі тесікке бұраңыз, содан кейін оған қақпақты бекітіңіз.

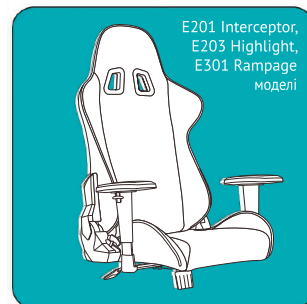
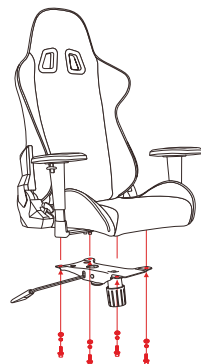


### 5-қадам

(модельдер үшін: E201 Interceptor, E203 Highlight, E301 Rampage)

**Механизмді орнатыңыз.**

Механизмді және орындықты бірге бекіту үшін болттарды пайдаланыңыз.



E201 Interceptor, E203 Highlight, E301 Rampage моделі

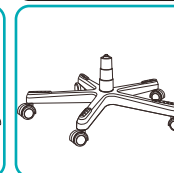
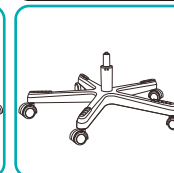
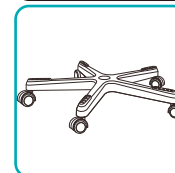
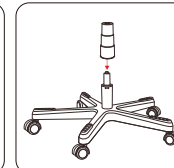
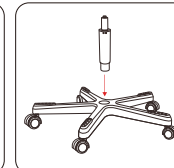
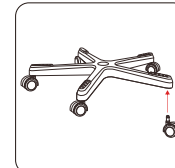
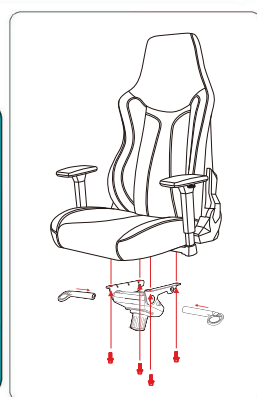
### 5Б-қадам (E101 Fortress моделі үшін)

**Механизмді орнатыңыз.**

Механизмді және орындықты бірге бекіту үшін болттарды пайдаланыңыз. Болттардың тығыз тартылғанына көз жеткізіңіз. Тұтқаларды орнатып, түбіне қысыңыз.



E101 Fortress моделі



### 6-қадам

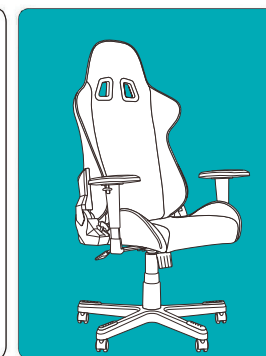
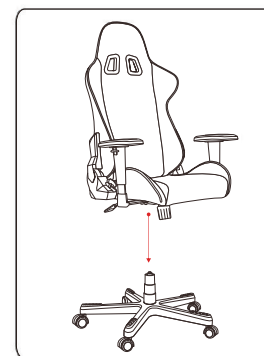
**Дөңгелектерді орнатыңыз.**

### 7-қадам

**Газлифті орнатыңыз.**

### 8-қадам

**Газлифтің тысын кигізіңіз.**



### 9-қадам

**Креслоның корпусын газлифтке орнатыңыз.**

Газлифтің жоғарғы бөлігін тесікке сәйкестендіріңіз, содан кейін креслоның корпусын түсіріңіз.

### Пайдалану және қауіпсіздік жөніндегі нұсқаулар



Арқасына сүйеніп, креслоның ортасында отырыңыз.



Креслоның алдындағы шетіне отыруға болмайды.



Креслоға аяқпен тұрмаңыз.



Кресло бір адамның отыруына арналған.



Адам отырғанда креслоны сырғанатпаңыз.



Адам оған арқасымен сүйеніп тұрғанда креслоның арқасын баспаңыз.



Барлық салмағыңызбен креслоның арқасына сүйенбеңіз.



Қолыңызды немесе саусақтарыңызды еңкейтуді реттеу механизміне қоймаңыз.

## КЛИЕНТТЕРГЕ ҚЫЗМЕТ КӨРСЕТУ

Біз HAIER компаниясының клиенттерді қолдау қызметіне, сон-дай-ақ түпнұсқалық қосалқы бөлшектерін пайдалануға кеңес береміз. Егер құрылыңызға қатысты мәселе туындаған болса, біздің ресми дилерге немесе біздің колл-орталыққа хабарласыңыз:

- 8-800-070-01-29 (РК)

[www.haieronline.kz](http://www.haieronline.kz) сайтында сіз қызмет көрсетуге өтініш қал-дыра аласыз және жиі қойылатын сұрақтарға жауап таба аласыз. Қызмет көрсету орталығына хабарласқан кезде, төмендегі ақпаратты дайындаңыз, оны паспорт тақтайшасынан немесе түбіртектен табуға болады:

Үлгісі \_\_\_\_\_

Сериялық нөмірі \_\_\_\_\_

Сатылған күні \_\_\_\_\_

Сондай-ақ, кепілдік пен сату туралы құжаттардың бар-жоғын тексеріңіз. Маңызды: аспапта сериялық нөмірінің болмауы өндіруші үшін аспапты сәйкестендіруді және нәтижесінде кепілдік қызмет көрсетуді мүмкін емес етеді. Аспаптан зауыттық сәйкестендіру тақтайшаларын алып тастауға тыйым салынады. Зауыттық тақтайшалардың болмауы кепілдік міндеттемелерді орындаудан бастартуға себеп болуы мүмкін. Осы құжатқа алдын ала ескертусіз өзгерістер енгізілуі мүмкін. Өндіруші қосымша ескертусіз бұйымның құрастырымы мен жиынтықтылығына өзгерістер енгізу құқығын өзіне қалдырады.

Өнім Еуразиялық экономикалық (Кедендік) одағының техникалық регламенттері талаптарына сәйкес келеді.

23.06.2023 жылғы N ЕАЭС N RU Д-CN.РА04.В.92203/23 Сәйкестік декларациясы 22.06.2028 жылға дейін жарамды;

Анағұрлым толық ақпарат Еуразиялық экономикалық одақтың сәйкестік туралы берілген сәйкестік сертификаттары мен тіркелген декларацияларының Бірыңғай тізілімінде көрсетілген.

# КЕПІЛДІК ШАРТТАРЫ

## Құрметті THUNDERBOLT өнімдерін сатып алушы!

«THUNDEROBOT» өнімдеріне кепілдік қызмет көрсетуді Haier компаниясы жүзеге асырады. Орналасқан мекенжайы: Кеңсе S401, Хайер бренд билдинг, Хайер Индастри парк Хай-тек аймақ, Лаошан Дистрикт, Циндао, Қытай. Бізді таңдағаныңыз үшін сізге алғысымызды білдіреміз, пайдалану ережелерін сақтағанда, осы өнімнің жоғары сапасы мен мінсіз жұмыс істеуіне кепілдік береміз.

Күнделікті өмірде пайдалануға арналған ойын креслоларының ресми қызмет ету мерзімі өнімді соңғы тұтынушыға берген күннен бастап 2 жылды құрайды. Өнімнің жоғары сапасын есепке алғанда, пайдаланудың нақты мерзімі ресмиден айтарлықтай асып кетуі мүмкін. Барлық өнім пайдалану шарттары ескеріле отырып дайындалған және Еуразиялық экономикалық (Кеден) одағының техникалық регламенттерінің талаптарына сәйкес келеді.

Түсініспеушіліктерді болдырмау үшін сатып алу кезінде пайдаланушы нұсқаулығын, кепілдік міндеттемелерінің шарттарын мұқият оқып шығуларыңызды сұраймыз.

Haier компаниясы өнімнің кемшіліктері анықталған жағдайда тұтынушылардың құқықтарын қорғау туралы қолданыстағы заңнамада, өзге де нормативтік актілерде белгіленген тұтынушылардың талаптарын қанағаттандыру жөніндегі міндеттемелерді өзіне қабылдағанын растайды. Алайда Haier компаниясы төменде көрсетілген шарттар сақталмаған жағдайда бұйымға кепілдік қызмет көрсетуден бас тартуға құқылы.

## Кепілдікті қызмет көрсету шарттары

Haier компаниясы тауарды тұтынушыға берген күннен бастап 12 ай кепілдік мерзімін белгілейді. Мүмкін болатын түсініспеушіліктерді болдырмау үшін, оны сату кезінде өнімге қоса берілген құжаттарды (тауар чегі, кассалық чек, Пайдаланушы нұсқаулығы) қызмет ету мерзімі ішінде сақтаңыз.

Кепілдік қызметін тек Haierдің авторластырылған серіктестері жасайды. ЕАЭО аумағындағы авторланған серіктестердің толық тізімін Haier ақпараттық орталығынан келесі телефондар арқылы білуге болады:

- **8 (800) 070-01-29 – Қазақстаннан келген тұтынушылар үшін (Қазақстан өңірлерінен тегін қоңырау шалу)**  
немесе [www.haieronline.kz](http://www.haieronline.kz) сайтында немесе мына электрондық пошта бойынша сұрату арқылы: [support-kz@haieronline.kz](mailto:support-kz@haieronline.kz). Авторланған серіктестердің деректері өзгертілуі мүмкін, анықтамалар алу үшін Haier ақпараттық орталығына хабарласыңыз.

## Кепілдік қызмет көрсету келесілердің нәтижесінде туындаған кемшіліктерге қолданылмайды:


- Тұтынушының тауарды пайдалану, сақтау және/немесе тасымалдау шарттары мен ережелерін бұзуы;
- Механикалық зақымдану немесе шамадан тыс күш салу арқылы әсер ету;
- Бұйымды дұрыс орнатпау, баптамау және дұрыс пайдаланбау;
- Бұйымға уақтылы техникалық қызмет көрсетудің болмауы;
- Өнімнің осы түріне сәйкес келмейтін жуғыш заттарды пайдалану;
- Бұйымды ол арналмаған мақсаттарда, мысалы, коммерциялық мақсаттарда пайдалану;
- Үшінші тұлғалардың іс-әрекеттері: уәкілетті емес тұлғалардың жасаушы компания рұқсат етпеген конструкциялық немесе техникалық өзгерістерді енгізуі немесе жөндеуі;
- Еңсерілмейтін күштің әрекеттері (апат, өрт, найзағай, жер сілкінісі, су тасқыны т. б.);
- Жазатайым оқиғалар, тұтынушының немесе үшінші тұлғалардың қасақана немесе абайсыз әрекеттері, оның ішінде өз бетінше жөндеуі;
- Бұйымның ішіне бөгде заттардың, сұйықтықтардың, жәндіктердің, жәндіктердің қалдықтарының түсуі;
- Табиғи нашарлау (ескіру), косметикалық зақымдану, кішігірім косметикалық ауытқулар және табиғи тозу, соның ішінде сызаттар, ойықтар, материал түсінің өңуі және бас/бел астындағы жастықтардағы, орындық жастықтарындағы, шынтақ тірегіштердегі және қаптау тігістеріндегі жыртықтар.

## Haier компаниясы келесі жағдайда тауарларға кепілдік қызмет көрсетуден бас тарту құқығын өзіне қалдырады:

- Кепілдік пломбаны алып тастау немесе зақымдау (ол болған кезде);
- Табиғи себептерден басқа, тауардың сериялық нөмірін әдейі өзгерту, жою, сұрту немесе зақымдау.

## Кепілдік қызмет көрсету келесі жұмыс түрлеріне қолданылмайды:

- Бұйымды пайдалану бойынша тұтынушыға нұсқама беру және кеңес беру;
- Құрастыру, орнату, реттеу және баптау;
- Бұйымды тазалау сыртынан немесе ішінен жүргізіледі.



EAC



RU

Изготовитель, страна производства, дата производства и гарантийный срок указаны на упаковке. Перед использованием устройства внимательно прочтите это руководство пользователя и сохраните его для дальнейшего использования.

Производитель: Haier Overseas Electric Appliances Corp. Ltd.  
Адрес: Room S401, Haier Brand Building, Haier Industry Park  
Hi-Tech Zone, Laoshan District, Qingdao, Китай

Уполномоченная организация / Импортер: ООО «ХАР».  
Адрес: 121099, г. Москва, Новинский бульвар,  
д. 8, эт. 16, офис 1601.  
тел. 8-800-250-43-05, адрес эл. почты:  
info@haierrussia.ru

KZ

Өндіруші, өндіруші елі, өндіру күні және кепілдік мерзімі қаптамада көрсетілген. Құрылғыны қолданар алдында осы нұсқаулықты мұқият оқып шығыңыз және оны болашақта анықтама үшін сақтаңыз.

Өндіруші: Haier Overseas Electric Appliances Corp. Ltd.  
Мекенжайы: Room S401, Haier Brand Building, Haier Industry  
Park Hi-Tech Zone, Laoshan District, Qingdao, Қытай

Қазақстан Республикасындағы уәкілетті ұйым/ импорттаушы:  
«Хайер Мидл Эйжа» ЖШС, 050000, Алматы қаласы,  
Медеу ауданы, Достық даңғылы, 210 ғимарат.  
Тел.: 8-800-070-01-29  
Эл.поштаның мекенжайы: support-kz@haieronline.kz

Уполномоченная организация в Республике Казахстан:  
ТОО «Хайер Мидл Эйжа», 050000, город Алматы,  
Медеуский район, Проспект Достык, дом 210.  
Тел.: 8-800-070-01-29  
Адрес эл. почты: support-kz@haieronline.kz