print info

Print area: 100*100mm
Fold size: 100*100 mm
Paper: 128 g / uncoated paper

front cover

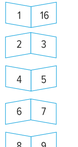

rombica

VPK3-01

TV Emotion
white

Медиаплеер

РУКОВОДСТВО ПОЛЬЗОВАТЕЛЯ

Благодарим Вас за покупку.
Для обеспечения безопасности, прочтите это руководство и сохраните его для использования в дальнейшем.

1

СОДЕРЖАНИЕ

УСЛОВИЯ ЭКСПЛУАТАЦИИ И МЕРЫ ПРЕДОСТОРОЖНОСТИ 3
ОБЗОР УСТРОЙСТВА. ПОДКЛЮЧЕНИЕ 4
Расположение и функции органов управления 4
Спецификация устройства 5
Пульт дистанционного управления 7
Подключение к внешним устройствам 8
Возможности медиаплеера 10
ГАРАНТИЙНЫЙ ТАЛОН 14

2

УСЛОВИЯ ЭКСПЛУАТАЦИИ И МЕРЫ ПРЕДОСТОРОЖНОСТИ

1. Перед установкой и подключением цифровой приставки внимательно прочитайте данное руководство и не забывайте о нем в ходе эксплуатации. Следуйте всем инструкциям и обращайте особое внимание на предупреждающие знаки.
2. Не закрывайте вентиляционные отверстия газетами, скатертями и другими предметами, чтобы не препятствовать отводу тепла и избежать перегрева. Во избежание перегрева не устанавливайте изделие и сетевой шнур вблизи источников теплового излучения, таких как батареи, нагревательные приборы.
3. Не допускайте попадания внутрь устройства посторонних предметов, жидкостей и мелких предметов, которые могут попасть внутрь изделия. В случае попадания внутрь устройства посторонних предметов, обратитесь в центр обслуживания за квалифицированной помощью. Не вставляйте посторонние предметы в разъемы устройства, не допускайте соприкосновения разъемов с проводящими материалами, чтобы не допустить замыкания контактов устройства и привести к нарушению его работы.
4. Сетевой шнур: розетка должна быть заземлена. Необходимо обеспечить легкий доступ к розетке и сетевому шнуру. Перед подключением приставки к электросети убедитесь, что сетевой шнур и электрическая розетка не имеют повреждений и соответствуют требованиям. Не допускайте перегиба, скручивания и повреждения или сгиба. Не кладите никакие предметы на кабель питания. Запрещается включать приставку в электросеть, напряжение которой ниже 90 В или выше 242 В и частотой переменного тока, отличающейся от 50/60 Гц. При отсоединении кабеля приставки никогда не тяните за шнур, держитесь за штекер.
   Напряжение, необходимое для эксплуатации, указано на этикетке.
5. Предохраняйте устройство от чрезмерных вибраций или падений: это может повлечь за собой повреждение. Не пытайтесь самостоятельно разобрать устройство: с самым уже службы второго. Следите за детьми, чтобы они не повредили устройство.
6. Во избежание повреждения устройства и человеческих электротравм оберегайте изделие от воздействия дождя, пульверизаторов, повышенной влажности. Не пытайтесь самостоятельно разобрать устройство. Проводить техническое обслуживание и ремонт разрешается только специалистам сервисной службы.
7. Используйте для очистки сухую мягкую безворсовую ткань. Перед очисткой отсоедините приставку от электросети. Не допускайте попадания жидкости при очистке и протирке, это может вызвать изменение качества покрытия корпуса.

3

ОБЗОР УСТРОЙСТВА. ПОДКЛЮЧЕНИЕ

Расположение и функции органов управления

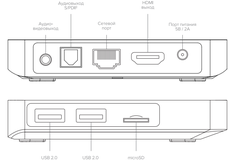

4

Спецификация устройства

Операционная система:
Android TV 10 (L), магазин приложений Google Play TV

Процессор:
4 ядра ARM Cortex-A53, 1,3 ГГц

Графический процессор:
Mali-G31 MP2

Аппаратный видеодекодер:
Ultra HD 4K@60 fps (3840×2160)

Оперативная память:
2 ГБ

Флешпамять:
8 ГБ eMMC

Wi-Fi:
5 ГГц / 2,4 ГГц (n)

Ethernet:
100 Мбит/с

Интерфейсы:
HDMI 2.0, AV, USB 2.0 × 2; Ethernet (LAN), S/PDIF; microSD

Питание:
DC 5В/2А

Питание пульта дистанционного управления:
2 ×AAA батареи (в комплект не входят)

Комплектация:
устройство, блок питания, пульт ДУ, кабель HDMI, руководство пользователя

5

Медиаплеер

Видеокодек:
H.265 (HEVC), H.264, MPEG2, MPEG4, VP9, Xvid, DivX, VC-1

Видеоконтейнеры:
MKV, MP4, MPEG, MOV, AVI, DIVX, WMV, VOB, 3GP, FLV

Аудиоформаты:
MP3, AC3, AAC-LC, WMA, APE, FLAC, WAV, M4A

Максимальное разрешение видео:
до 2160p

Поддержка 3D видео:
Side-by-side, Top-and-bottom

Поддержка субтитров:
Да

Для медиаплеера указаны наиболее популярные форматы и кодеки, список неполный.

В связи с постоянным совершенствованием характеристик изделия, производитель оставляет за собой право на внесение любых изменений в конструкцию, дизайн, комплектацию и технические спецификации устройства без предварительного уведомления

6

Пульт дистанционного управления

1. Включение / Выключение устройства
2. Выключить звук
3. Переход в режим курсора
4. Открыть файловый менеджер
5. Навигационные клавиши перемещения (влево/вправо/вверх/вниз)
6. OK: Подтверждение выбора подсвеченного параметра
7. Вызов меню
8. Возврат назад
9. Открыть YouTube
10. Увеличение/уменьшение уровня громкости
11. Прокрутка
12. Возврат на главный экран

Режим курсора мышки

Для перехода в режим мыши (курсора) нажмите, кнопку

На экране появится курсор мышки. Для перемещения курсора мышки воспользуйтесь навигационными клавишами перемещения. Клавиша **OK** соответствует нажатию левой кнопки мышки. Для выхода из режима курсора мышки повторно нажмите клавишу вызова курсора.

7

Подключение к внешним устройствам

Подключение питания:

1. Подключите адаптер переменного тока в порт питания
2. Подключите вилку адаптера переменного тока в розетке электросети

HDMI-выход:

1. Один конец HDMI-кабеля подключите к HDMI-выходу цифровой приставки
2. Другой конец HDMI-кабеля подключите к HDMI-входу телевизора

Выход S-PDIF:

1. Один конец S-PDIF-кабеля подключите к S-PDIF-выходу цифровой приставки
2. Другой конец S-PDIF-кабеля подключите к S-PDIF-входу телевизора/ресивера

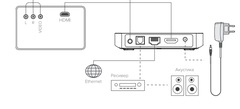

8

Подключение к локальной сети и Интернет

Вы можете подключить данное устройство к локальной сети и Интернет с использованием проводного или беспроводного интерфейса. Максимальная скорость передачи данных зависит от вашего провайдера. Для просмотра видео высокого качества технической возможности этот вариант подключения является более желательным.

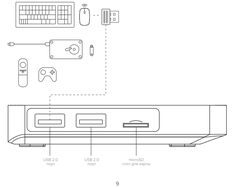

9

Возможности медиаплеера

Перейдите по QR-коду, чтобы детально ознакомиться с функциями ТВ-приставки

- Просмотр бесплатных фильмов и телешоу онлайн
- Просмотр фильмов и телешоу онлайн-кинотеатры
- Подключение беспроводной клавиатуры
- Передача видео со смартфона на большой экран
- Подключение джойстика для видеоигр
- Обзор полезных приложений и множество других функций

Для скачивания QR-кодов воспользуйтесь штатным приложением на вашем смартфоне или скачайте на Google Play / App Store совместимое приложение для чтения QR-кодов

10

УВАЖАЕМЫЕ ПОКУПАТЕЛИ!

Обратите внимание, что технические характеристики, дизайн и алгоритмы работы устройства могут быть изменены без предварительного уведомления!
Все изображения, приведенные в данной инструкции, являются схематическими изображениями объектов и могут отличаться от их реального внешнего вида.
Если вы обнаружили ошибку в данном руководстве пользователя, пишите в Android обратитесь к онлайн-справке по адресу **https://support.google.com/android**
либо в техподдержку **support@rombica.ru**

Условия хранения

Храните в сухом, хорошо проветриваемом помещении, вдали от нагревательных приборов и прямых солнечных лучей. Храните устройство в недоступном для детей месте. Не кусайте и не облизывайте устройство, это может привести к повреждению или взрыву устройства. Данное устройство не должно использоваться маленьким детьми без контроля взрослых. Производитель не несет ответственность за любого лица, гарантирующего безопасное использование устройства. Следите за маленькими детьми, чтобы они не играли с устройством.

Утилизация отходов производства и электронного оборудования
Символ запрещения мусорной корзины говорит о том, что после завершения срока эксплуатации данное изделие не может быть выброшено вместе с другими бытовыми отходами. Неправильная утилизация может нарушить среду и здоровье людей. От ненадлежащего ликвидации отходов, не выбрасывайте данное изделие вместе с обычными мусорами и утилизируйте его с ответственностью, необходимой для повторного использования материальных ресурсов. Для возврата вашего использованного устройства, пожалуйста, верните его на территории необходимо связаться с отделом розничных отходов местного органа управления.

Назначение товара: мультимедиа плеер.
Устройство не предназначено для использования в коммерческих целях.
Используется только для подключения к ТВ, монитору или проектору.
Позволяет просматривать видеоматериалы, слушать музыку и просматривать фото и видеоматериалы из Интернет или с внешних носителей.
Ограничения при использовании: при использовании устройства необходимо соблюдать нормы, устанавливаемые законодательством страны, в которой используется устройство, касательно громкости воспроизведения аудио в общественных и жилых зонах, а также ограничения по использованию устройства в общественных местах.
Комплектный пульт ДУ работает от элементов питания.
Перед транспортировкой обратитесь к местным органам власти / перевозчику для уточнения правил и условий перевозки.

11

Товарный знак / торговая марка: rombica.
Адрес производства: ИТЕНАЛТЕЧ КО., ЛТД., Флат 6 39/8 Тэвэо 1, Ма Он-Шан Центре, N.T Yu Chuen Ua Tan N.T., Шэньжэн, КНР Китайская Народная Республика, Китай.
Импортер: ООО «Элко Рус», адрес: 143441, Московская область, Красногорский район, Петровское с/п, деревня Ивакино, ул. Ивакинская, 1.
Претензии от покупателей принимает ИМПОРТЕР. Производство: Китай.
Техническая поддержка — support@rombica.ru
Для производства товара определяется по серийному номеру товара: четвертый и пятый символы серийного номера обозначают месяц производства, шестой и седьмой символы серийного номера обозначают год выпуска. Серийный номер нанесен на устройство и упаковку. Товар сертифицирован.

12

УСЛОВИЯ ГАРАНТИЙНЫХ ОБЯЗАТЕЛЬСТВ

1. Гарантийные обязательства распространяются на изделия, приобретенные в РФ.
2. Гарантийные обязательства не распространяются на принадлежности, входящие в комплект поставки (в том числе, но не исключая, на наушники, наушники, элементы питания, кабели, переходники, адаптеры, документация).
3. Изготовитель не несет гарантийные обязательства в следующих случаях: если изделие использовалось для осуществления предпринимательской деятельности, а так же в иных целях, не соответствующих его прямому назначению; если изделие использовалось с нарушением требований, условий и рекомендаций, в Руководстве Пользователя и другой документации; если изделие имеет следы попыток неквалифицированного ремонта; если дефект вызван изменением конструкции или схемы изделия, подключением внешних устройств, не предусмотренных изготовителем; если обнаружены механические повреждения, вызванные ударами, сдавливанием, трением, сгибанием, а также иным воздействием влаги, высоких или низких температур, коррозией, окислением, попаданием внутрь изделия посторонних предметов, веществ, жидкостей, насекомых и мелких животных.
4. Производитель не несет ответственность за возможный вред изделию, первю или кровянного начесочный людям, домашним животным, имуществу в случае, если это произошло в результате несоблюдения правил и условий эксплуатации, установки изделия, умышленных или неосторожных действий покупателя или третьих лиц, а также в случае, если это произошло из-за ненадлежащей вред, прямо или косвенно начесочный изделием соответствующего назначения, в результате потери, повреждения или изменения данных и информации.

СРОК ГАРАНТИИ – 12 МЕСЯЦЕВ С ДАТЫ ПРОДАЖИ
СРОК СЛУЖБЫ – 24 МЕСЯЦА

При невозможности достоверно установить дату продажи, срок гарантии исчисляется с даты изготовления изделия и составляет 18 месяцев. Дата производства товара определяется по серийному номеру товара, четвертая и пятая цифры серийного номера обозначают год производства, шестая и седьмая цифры серийного номера обозначают год производства, соответственно. Серийный номер нанесен на упаковку. Информацию по работе технической службы и гарантийным вопросам можно узнать по электронной почте: **support@rombica.ru**. Полный список адресов технических центров Производителя, уполномоченных осуществлять сервисное обслуживание, представлен на сайте: **www.rombica.ru**

13

ГАРАНТИЙНЫЙ ТАЛОН

Изделие

Модель

Серийный номер

Дата продажи

Печать продавца

Настоящим утверждаю проверку работоспособности и покупку полностью исправного изделия, комплектности изделия, отсутствие повреждений, дефектов, пятен, сколов, трещин, царапин. Изделие осмотрено и проверено в моем присутствии, видимых повреждений не имеет. Со всеми техническими характеристиками, функциональными возможностями и правилами эксплуатации ознакомлен(а). С нижеизложенными условиями гарантии согласен

ФИО Покупателя, подпись

14

СВЕДЕНИЯ О РЕМОНТАХ

№	дата	код ремонта	сервис	мастер	клиент

15

16