

EMS МАССАЖЕР МАСКА
ДЛЯ БЕЗОПЕРАЦИОННОЙ БЛЕФАРОПЛАСТИКИ
И ОМОЛОЖЕНИЯ КОЖИ ВОКРУГ ГЛАЗ
BIOLIFT IMASK GEZATONE

GEZATONE

ИНСТРУКЦИЯ

Эмоциональные и функциональные нагрузки на мышечный аппарат и кожу контура глаз не остаются без последствий: первые видимые признаки старения проявляются именно в этой области. К этому добавляется недостаток сна, чрезмерное увлечение гаджетами и небрежный уход. Свою лепту вносят и кровеносная и лимфатическая система, в силу особенного строения они создают предпосылки для застоя и отеков.

Маска – массажер Biolift iMask оказывает комплексное действие на эстетические недостатки благодаря сочетанному воздействию EMS и прогрева.

С «Biolift iMask» безоперационная блефаропластика век доступна в домашних условиях, процедура занимает 11 минут в день. Воздействие на мышцы, кровеносные и лимфатические сосуды помогает избавиться от застоя, устраняет следы усталости, сокращает морщины и подтягивает кожу.

EMS ДЛЯ ГЛАЗ: В КАКИХ СЛУЧАЯХ РЕКОМЕНДУЕТСЯ ИСПОЛЬЗОВАТЬ BIOLIFT IMASK

Выполненный в форме маски массажер области вокруг глаз оказывает корректирующее действие на основные эстетические проблемы, вызванные возрастными изменениями, стрессом и высокой нагрузкой на глаза.

- EMS массажер для глаз рекомендуется для подтяжки кожи верхнего века при проблеме «нависания», а также для профилактики.
- Эффективно использование при отеках и припухлости, мешках и темных кругах, возникших от недостатка сна и при усталости.
- При возрастных и мимических морщинах, тонких линиях.
- Для укрепления мышечного аппарата и кожи контура глаз, а также для сокращения грыж в области век и с целью профилактики их появления. Маска-массажер поможет всем, кто хочет сохранить открытый молодой взгляд, устройство подходит и для женщин и для мужчин.

АППАРАТ EMS ДЛЯ ГЛАЗ BIOLIFT IMASK GEZATONE: ПРИНЦИП ДЕЙСТВИЯ

Беспроводной аппарат для омоложения кожи вокруг глаз комбинирует 2 вида воздействия: миостимуляцию и прогрев 40°C.

Основная методика – миостимуляция
ЭМС работает в 2 режимах и 4 уровнях интенсивности, укрепляет мышечные структуры контура глаз и оказывает лифтинговое действие на кожу. Методика безболезненна, комфортна и не нарушает целостности кожных покровов.

Сокращения и расслабления мышечных волокон, происходящие при ЭМС, препятствуют атрофии и укрепляют мышцы. Никакими физическими упражнениями и зарядками такого эффекта не достичь.

За счет работы мышц усиливается циркуляция крови и лимфы, что помогает устранить застой, вывести накопленные токсины, избавиться от припухлости и отечности, дополнительно улучшить поступление питательных веществ и кислорода к тканям.

Повышенное потребление мышцами энергии в сочетании с усилением микроциркуляции и лимфодренажа оказывает положительное влияние на область нижнего века и предотвращает накопление жира, а также способствует уменьшению уже существующих грыж в этой области. При проведении процедуры безоперационной блефаропластики необходимо обратить внимание на индивидуальную чувствительность к импульсному току и начинать с низких значений интенсивности. Параметры настройки ЭМС для каждого глаза могут устанавливаться индивидуально, для этого аппарат оснащен двумя контроллерами с кнопками управления.

Мягкий прогрев

Усиливает положительное действие ЭМС. Благодаря теплу мышцы лучше реагируют на EMS-гимнастику, а кожа получает большее количество необходимых веществ. Прогрев 40 градусов «разгоняет» застой и улучшает кровоснабжение, усиливает выведение жидкости и снимает отек, уменьшает круги под глазами. Применение EMS массажера для глаз Biolift iMask, способствует подтяжке кожи и избав-

лению от нависания, помогает уменьшить морщины и круги, а также предупредить появление ранних признаков увядания в области контура глаз.

РЕЗУЛЬТАТЫ ИСПОЛЬЗОВАНИЯ МАССАЖЕРА GEZATONE ДЛЯ КОЖИ ВОКРУГ ГЛАЗ

Сочетающий миостимуляцию и мягкий прогрев аппарат для омоложения кожи вокруг глаз, за один сеанс улучшает состояние кожи контура глаз, уменьшает отеки и проявления усталости.

- Видимый лифтинг-эффект, безоперационная блефаропластика век, укрепление кожи, уменьшение морщин и тонких линий.
- Восстановление активности и снижение спазма круговой мышцы глаза.
- Улучшение кровообращения и лимфодренажа в области глаз. Устранение застоя и сокращение интенсивности кругов.
- Сокращение припухлости, отеков, мешков. Сокращение грыж в области нижнего века, и предупреждения возникновения проблемы.


Для продления и усиления эффекта процедуры 11-минутные сеансы необходимо проводить регулярно.

ПРОТИВОПОКАЗАНИЯ

- Не рекомендуется проведение сеансов во время беременности, а также при патологических состояниях сердечно-сосудистой системы, гипертонии, нарушениях коагуляции, сосудистых патологиях кожи, аритмии.
- Маска не используется при онкологии, аритмиях, диабете, невралгии лицевого нерва.
- К противопоказаниям также относятся: травмы и повреждения кожи век, период после операции на глазах, заболевания дерматологического характера, аллергические реакции в области применения прибора.
- Сеансы противопоказаны при глаукоме, катаракте, отслоении сетчатки и других патологиях.
- Запретом для использования являются высокая температура, грипп, простудные заболевания, обострение хронических патологий и воспалительных процессов, туберкулез.
- Индивидуальная непереносимость токов.
- Не применяется устройство при эпилепсии и психических нарушениях.
- Также, противопоказано использовать прибор при имплантах, золотых нитях, инъекциях ботокса в зоне воздействия.

ВНЕШНИЙ ВИД МАССАЖЕРА


вид спереди



установленные блоки управления


липкая застежка

вид сзади



установленные блоки управления

ЭКРАН ПУЛЬТА УПРАВЛЕНИЯ



Интенсивность
воздействия, от 1 до 4

HEATING 40°C

Температура нагрева.
Она постоянна и равна 40С.
Нагрев действует всегда
при проведении процедуры



Индикатор заряда батареи



Время до конца процедуры

EMS1

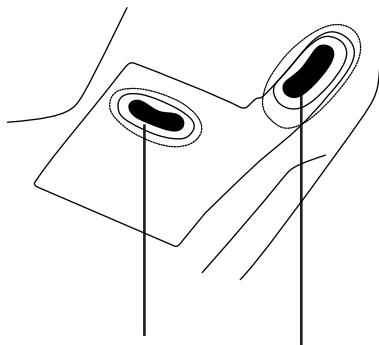
Режим 1. Для подтяжки
кожи и уменьшения морщин

EMS2

Режим 2. Для ухода
и массажа, для снятия
усталости глаз

РЕКОМЕНДАЦИИ ПО ИСПОЛЬЗОВАНИЮ СРЕДСТВ ПО УХОДУ ЗА КОЖЕЙ

Перед использованием массажера убедитесь, что кожа достаточно увлажнена, особенно в местах контакта с электродами. Если увлажнение недостаточно, ощущения от EMS могут быть слабее. Также рекомендуется нанести токопроводящее косметическое средство на поверхность электродов (см. рисунок ниже). Это усилит эффект от проведения процедур.



средство по уходу за кожей
полностью покрывает поверхность
электродов

ПРЕДУПРЕЖДЕНИЕ ОБ ИСПОЛЬЗОВАНИИ НЕПРАВИЛЬНЫХ СРЕДСТВ ПО УХОДУ ЗА КОЖЕЙ

При проведении процедур пользуйтесь только средствами на водной основе, рекомендованными в описании проведения процедур – мастер-классе, ссылка на который прилагается к данному массажеру.

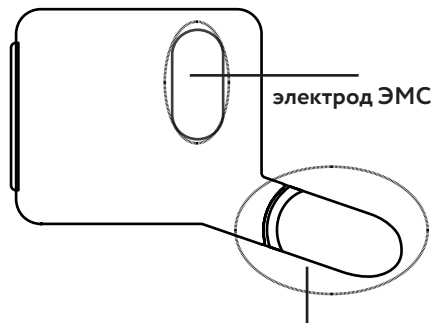
ПРОВЕДЕНИЕ ПРОЦЕДУРЫ

вид спереди



нагреватель/электрод ЭМС

вид сзади



нагреватель/электрод ЭМС



Нажмите и держите около 3 секунд кнопку «вкл/выкл» для включения или выключения контроллера



Увеличивает интенсивность, 1 уровень за 1 нажатие



Уменьшает интенсивность, 1 уровень за 1 нажатие

Внимание!

При первом использовании и пока не приобретёте достаточный опыт обращения с прибором, используйте самый низкий уровень интенсивности ЭМС. Перед снятием маски с лица отключите оба контроллера. При появлении болезненных ощущений на коже убавьте уровень ЭМС.

Что делать, если ощущения от EMS слишком слабые:

- Возможно, электроды неплотно прилегают к коже и/или их положение не оптимально. Прижмите электроды рукой, электроды должны полностью прилегать к коже и отрегулируйте их положение на лице (выше или ниже), чтобы ощущать сокращение мышц.
- Возможно, слабо натянута эластичная часть маски. Отрегулируйте натяжение с помощью застёжки-липучки.
- Проводите процедуры с достаточно увлажненной кожей. При недостаточном увлажнении кожи вы не почувствуете воздействия EMS. Обеспечьте увлажнение в местах касания электродов с помощью токопроводящего косметического средства.

Почему может ощущаться разница интенсивности на левой и правой сторонах лица?

- Так как лицо человека не идеально симметрично, то необходимо отрегулировать положение, в котором вы используете маску и найти индивидуальные для Вас эффективные точки контакта электродов с кожей для выраженного сокращения мышц.
- На левом и правом пультах управления выбраны разные режимы интенсивности.
- Батарея пульта управления разряжена и один из пультов работает слабее.

РЕКОМЕНДАЦИИ ПО ИСПОЛЬЗОВАНИЮ

10-минутные процедуры с аппаратом EMS для глаз рекомендуется проводить 1 раз в день.

Корректирующий курс омоложения в среднем составляет 20 сеансов. С целью профилактики и для поддержания результата используйте Biolift iMask 2 раза в неделю.

Сеанс проводится после предварительного очищения. Во время процедуры необходимо использовать специальный контактный гель. Процедуры без специализированной косметики не будут результативны и могут вызвать дискомфорт.

Нанесите контактный гель, проложите маску к области глаз и зафиксируйте прибор на голове. Включите прибор, затем выберите режим и кнопками отрегулируйте интенсивность воздействия для каждого глаза. Начинать курс рекомендуется с низкой интенсивности ЭМС.

После процедуры необходимо удалить остатки аппаратной косметики, нанести маску или крем.

ТЕХНИЧЕСКИЕ ХАРАКТЕРИСТИКИ

Температура нагрева электродов:
40°C

Количество режимов EMS: 2

**Количество уровней
интенсивности:** 4

Автоматический таймер: 11 мин.

Тип EMS сигнала:

двуполярные импульсы

Ток в импульсе: 5 - 10 мА

Амплитуда импульсов: 10 – 20 В

Частота импульсов: 12-50 Гц

Аккумулятор: Литий-Полимерный
3,7В, 350мА*ч x 2шт.

Зарядное устройство: АС

110-240В/50-60Гц, DC 5В/1А

Время полной зарядки: 2,5..3 часа

Размер упаковки: 200 x 200 x 55 мм

КОМПЛЕКТАЦИЯ

Силиконовая маска - 1 шт.

Контроллеры – 2 шт.

Зарядное устройство – 1 шт.

Кабель для зарядки USB C
(сдвоенный) – 1 шт.

Инструкция по эксплуатации – 1 шт.

GEZATONE

ПРИБОР ДЛЯ УХОДА И МАССАЖА ЛИЦА,
СЕРИЯ (ТИП) BIOLIFT, МОДЕЛЬ IMASK, БЫТОВОЙ
ЭЛЕКТРИЧЕСКИЙ Т.М. GEZATONE

Изготовитель: "Gezanne I.T.C.»/«Жезанн И.Т.С.», адрес:
Saint Avertin 39 rue des Granges Galand, France, /Сент
Авертен 39 рю де Гранж Галан, Франция. Филиал заво-
да-изготовителя: «GREAT CATHAY PRODUCTS MFG.
INC.»/«ГРЭЙТ КЭТЭЙ ПРОДАКТС МФГ. ИНК» адрес:
2 fl., No. 19, Lane 160, SUNG-CHIANG RD. Taipei, Taiwan
R.O.C./ 2фл, Но. 19, Лэйн 160, Санг-Чианг Рд, Тайпей, (Ки-
тай), Тайвань. Импортёр/уполномоч. изготовителем орг.:
ООО «МИТРИДАТ», РФ, Москва, Алтуфьевское шоссе, д.
41, стр. 1, эт. 2, пом. I, ком 8, тел.: 8 (495) 225 25 83.
Срок службы: 3 года. Способ применения и дату произ-
водства: см. инструкцию.

KZ. Gezatone сауда белгісі, бет терісіне күтім және
массаж жасауға арналған құрал, сериясы (тірі) Biolift,
модель iMask, тұрмыстық электрлік
Дайындаушы: «Gezanne I.T.C.»/«Жезанн И.Т.С.», ме-
кенжайы: Saint Avertin 39 rue des Granges Galand,
France, /Сент Авертен 39 рю де Гранж Галан, Франция.
Дайындаушы зауыттың филиалы: «GREAT CATHAY
PRODUCTS MFG. INC.»/«ГРЭЙТ КЭТЭЙ ПРОДАКТС
МФГ. ИНК» мекенжайы: 2 fl., No. 19, Lane 160, SUNG-
CHIANG RD. Taipei, Taiwan R.O.C., / 2фл, Но. 19, Лэйн
160, Санг- Чианг Рд, Тайпей, (Қытай), Тайвань.
Импорттаушы/дайындаушының уәкілетті мекемесі:
«МИТРИДАТ» ЖШҚ, Ресей, Мәскеу қ., Алтуфьевское
тас жолы, 41 үй, 1 құрыл., 2 қабат, үй-жай I, 8 бөлме,
тел.: 8 (495) 225 25 83.



дата производства: 09.2022