Держатель для Joy Con Nintendo Switch в виде руля

Краткое руководство пользователя

КОМПЛЕКТАЦИЯ

1xРуль
1xОснование
2xВинта
1xШестигранник

TILT CONTROL - в гоночных играх (в том числе Mario Kart).
Убедитесь, что в игровом меню выбрано Tilt Controls («Управление наклоном»), так как рулевое колесо использует функцию наклона Joy-Con для управления машиной в игре. Используйте кнопки ускорения и торможения как обычно на контроллерах Joy-Con.

ИНСТРУКЦИЯ ПО СБОРКЕ:

Это устройство состоит из двух частей и поставляется в комплекте с винтами и шестигранником для сборки. Посмотрите ниже этапы сборки.



Основание

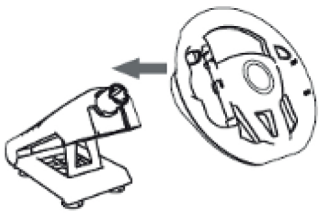

Присоедините руль к основанию



Закрутите оба идущих в комплекте винта так, как показано на рисунке, при помощи ключа, но не перетяните их

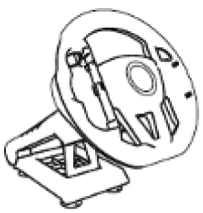

Используйте присоски, чтобы закрепить руль на столе. Вставьте ваши Joy-Con контроллеры и можно начинать играть!