



Светодиодная WiFi лампочка SLS

Руководство пользователя

Описание и назначения устройства

Данное устройство – это светодиодная лампочка SLS с возможностью регулировки яркости, цветовой температуры и спектра. Лампочка снабжена встроенным wi-fi модулем. Лампочка устанавливает соединение напрямую с приложением пользователя, установленном на смартфоне или другом поддерживающем устройств. Для подключения не требуется наличия Центра умного дома (хаб). Предварительно скачайте приложение для необходимой вам операционной системы. Для этого можете воспользоваться ссылкой (отсканируйте QR-код) ниже, либо найти приложение в магазине приложений вашей операционной системы, либо зайти на сайт smartlifesystem.ru в раздел «приложение».



SLS

Отсканируй QR-код
и скачай приложение



Инструкция по установке

Внимание!

1. Установка данного устройства связана с возможным контактом с электросетью под высоким напряжением и сильным электрическим током. Установка должна производиться с соблюдением необходимых мер предосторожности и согласно руководству пользователя устройства.

2. Устройство не должно устанавливаться вблизи отопительных или нагревающих приборов, а также близко к источникам открытого огня.
3. Данная лампочка предназначена для использования исключительно внутри помещения. Недопустимо использование на открытом воздухе, во влажных средах.
4. Берегите устройство от попадания воды, брызг, влаги, испарений или конденсата. Следите за тем, чтобы корпус и контактная часть устройства оставались сухими.
5. Во избежание потери гарантии и рисков, связанных с причинением вреда здоровью, не пытайтесь самостоятельно вмешиваться в устройство лампочки, а также производить её ремонт.



Вкрутите лампочку
в патрон под цоколь E27
по часовой стрелке

Подключение к приложению SLS

1. Подключите смартфон к домашней WIFI сети (частота диапазона 2,4 ГГц)
2. Откройте приложение SLS на смартфоне (ссылка на установку - см. выше)
3. Перейдите в раздел «Карта устройств»
4. Выберите пункт «+» — добавление нового устройства
5. Если имя домашней сети определилось верно, то введите пароль, в противном случае выполните пункт 1 еще раз
6. Активируйте устройство (см. инструкцию по установке). Произведите включение и выключение лампочки 5 раз. Лампочка начнет мигать, войдя в режим поиска сети.
7. Воспользуйтесь режимом «Поиск WiFi - устройств». Данный способ подключения может занимать до двух минут
8. При успешном подключении сети, мигание лампочки прекратится. Информация о подключении отобразится на экране смартфона.

Технические характеристики

- Цветовой спектр: CCT
- Мощность: 4,5 Вт

- Световой поток: 470 Лм
- Номинальное напряжение: 220-240В
- Срок службы: до 20000 часов
- Рабочая температура среды: -25°C до +85°C
- Цоколь: E27
- Цветовая температура: 1800K-6500K
- Беспроводная связь: 2.4G WIFI (IEEE802.11b/g/n)
- Угол охвата: 320°
- Уровень защиты от окружающей среды: IP20

Комплект поставки:

- Лампочка светодиодная
- Руководство пользователя

Комплектация может быть изменена без дополнительного уведомления.

Торговая марка:

Smart Life System (SLS)

Модель устройства:


SLSLED_11

Информация о гарантии

Производитель:
MEGA-F HK LIMITED, UNIT A, 26/F., FORTIS BANK TOWER,
77-79 GLOUCESTER ROAD, WAN CHAI, HONG KONG
МЕГА-Ф ХК ЛИМИТЕД, Юнит А, 26/Ф., Фортис Банк Тауэр,
77-79 Глоукестер Рoad, Ван Чай, Гонконг

Импортер:
ООО «ТФН», 108811, г. Москва, поселение Московский,
деревня Говорово, 47 км МКАД

Информация для связи:
support@smartlifesystem.ru

 **Приступая к работе с устройством, прочтите эту информацию, в противном случае это может стать причиной травматизма или несоответствия устройства местному законодательству.**

Бережь от детей
Не допускайте к устройству детей, чтобы исключить возможные травмы.

Использование и уход
Чтобы обеспечить надлежащий уход за этим устройством, не подвергайте его воздействию:

- Любой жидкости: Не подвергайте устройство воздействию воды, дождя, влаги, пота и других жидкостей.
- Сильного тепла или холода: Не подвергайте устройство воздействию температуры ниже -10/14 или выше 55/131.
- СВЧ-излучения: Не пытайтесь сушить устройство в микроволновой печи.

- Пыли и грязи. Не подвергайте устройство воздействию пыли, грязи, песка, пищевых продуктов или других пoсто-ронних веществ.
- Жидких чистящих средств: Для очистки устройства пользуйтесь только мягкой сухой тканью. Не пользуйтесь спиртом или другими жидкими чистящими средствами.
- Механическому воздействию: Не роняйте устройство.

Внимание!
Производитель оставляет за собой право вносить изменения в комплектацию, техническое и программное обеспечение оборудования без предварительного уведомления. Несоблюдение данной инструкции может привести к выходу устройства из строя и снятию его с дальнейшего гарантийного обслуживания.
Электронная версия Руководства пользователя находится на сайте www.smartlifesystem.ru
Полный список авторизованных сервисных центров SLS также доступен на сайте www.smartlifesystem.ru

Гарантийная информация
Гарантия начинает действовать с момента покупки устройства.

Сроки гарантии:
Основное изделие – 12 (двенадцать) месяцев.
Батарея и зарядное устройство (при наличии в комплекте поставки) – 6 (шесть) месяцев.
Другие аксессуары – 3 (три) месяца.
Срок эксплуатации - 2 года

1. Данная гарантия распространяется только на дефекты и поломки, произошедшие по вине изготовителя.

2. Изготовитель устанавливает срок службы на основное изделие – 2 (Два) года с даты изготовления изделия при условии соблюдения правил эксплуатации. По истечении срока службы изделия изготовитель рекомендует обратиться в Авторизованный Сервисный Центр (АСЦ) для проведения профилактических работ и получения рекомендаций по дальнейшей безопасной эксплуатации изделия.
3. Право на гарантийное обслуживание утрачивается в случае, если неисправность возникла из-за нарушений клиентом правил пользования устройством (например, в результате механических повреждений или попадания влаги).
4. В случае обнаружения недостатков в приобретенном товаре потребитель вправе предъявить требования, перечень и порядок предъявления которых установлен Законом РФ «О защите прав потребителей».
5. Перед началом использования устройств изучите прилагаемую инструкцию по эксплуатации и строго следуйте ей.
6. Гарантийный талон действителен только при наличии правильно и четко указанных: модели, даты продажи, четких печатей фирмы-продавца, подписи покупателя. Модель и серийный номер изделия должны соответствовать указанному в гарантийном талоне.

Страна производства
Произведено на заводе в Китае

Правила и условия безопасной эксплуатации (использования)
Оборудование предназначено для использования в закрытых отапливаемых помещениях при температуре окружающего воздуха -25°C – +85°C, и относительной

влажности не выше 95%.
Оборудование не нуждается в периодическом обслуживании в течение срока службы.
Срок службы 2 года.

Правила и условия монтажа
Монтаж оборудования производится в соответствии с данным руководством пользователя.

Правила и условия хранения
Оборудование должно храниться в закрытых помещениях, в заводской упаковке, при температуре окружающего воздуха -20°C – +45°C, и относительной влажности не выше 95%.

Правила и условия перевозки (транспортирования)
Перевозка и транспортировка оборудования допускается только в заводской упаковке, любыми видами транспорта, без ограничения расстояний.

Правила и условия реализации
Без ограничений


Правила и условия утилизации
По окончании срока службы оборудования устройство утилизируется в соответствии с правилами и законодательством страны эксплуатации, а также рекомендации производителя

Правила и условия подключения к электрической сети и другим техническим средствам, пуска, регулирования и введения в эксплуатацию
Производится в соответствии с данным руководством пользователя.


Сведения об ограничениях в использовании с учетом предназначения для работы в жилых, коммерческих и производственных зонах
Оборудование предназначено для использования в жилых, коммерческих и производственных зонах без воздействия опасных и вредных производственных факторов.
Оборудование предназначено для круглосуточной непрерывной эксплуатации без постоянного присутствия обслуживающего персонала.

Информацию о мерах при неисправности оборудования
В случае обнаружения неисправности оборудования:
– выключите оборудование,
– отключите оборудование от электрической сети,
– обратитесь в сервисный центр.

Месяц и год изготовления
Дата изготовления устройства указана на упаковке.

Знак соответствия


For English version of User Manual, please, visit our website: www.smartlifesystem.ru



SLS

Гарантийный талон

Изделие

Модель

Серийный номер

Дата продажи

Продавец

(фамилия)

(подпись)

(телефон)

(адрес)

Гарантийный срок, условия гарантийного обслуживания и срок службы изделия указаны в инструкции по эксплуатации