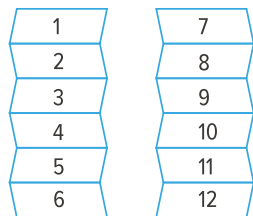


## print info

Print area: 100×250mm  
 Fold size: 100×50 mm  
 Paper: 128 g / uncoated paper

front cover



1

2

3

4

5

6

# rombica

## Беспроводной микрофон

Rombica Twins

ID: MF-005



Руководство пользователя Благодарим Вас за покупку изделия Rombica. Перед эксплуатацией устройства прочтите это Руководство и сохраните его для использования в дальнейшем. Правильное использование устройства значительно продлит срок его службы.

Меры безопасности и инструкции, содержащиеся в данном руководстве, не охватывают все возможные ситуации, которые могут возникнуть в процессе эксплуатации устройства. При работе с устройством пользователь должен руководствоваться здравым смыслом, быть осторожным и внимательным.

### МЕРЫ ПРЕДОСТОРОЖНОСТИ

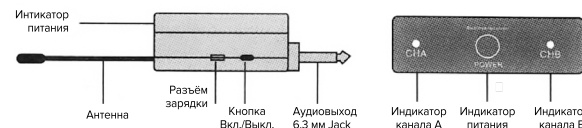

- Внимательно прочтите инструкции.
- В целях предотвращения поражения электротоком, не допускайте погружения устройства в воду, либо другую жидкость.
- Производитель не несет ответственности за повреждения, вызванные несоблюдением требований по технике безопасности и правил эксплуатации устройства.
- Данное устройство предназначено для использования в бытовых условиях и может применяться в квартирах, загородных домах, гостиничных номерах, бытовых помещениях магазинов, офисов или в других подобных условиях непромышленной эксплуатации. Промышленное или любое другое нецелевое использование устройства будет считаться нарушением условий надлежащей эксплуатации изделия. В этом случае производитель не несет ответственности за возможные последствия.

### Запрещена эксплуатация устройства в следующих случаях:

- В помещениях с повышенной влажностью.
- На открытом воздухе – попадание влаги или посторонних предметов внутрь корпуса устройства может привести к его серьезным повреждениям.
- Вблизи токсичных и легко воспламеняющихся веществ, в помещениях с высокой концентрацией паров горючих веществ (краски, растворителя и т. п.) или горючей пыли. Существует опасность взрыва или пожара.
- Запрещается эксплуатация устройства с видимыми повреждениями на корпусе или шнуре, после падения или при возникновении неполадок в работе. При возникновении любых неисправностей отключите устройство от электросети и обратитесь в сервисный центр.

- Устройство не предназначено для использования лицами (включая детей) с пониженными физическими, психическими или умственными способностями или при отсутствии у них опыта или знаний, если они не находятся под контролем или не проинструктированы об использовании устройства лицом, ответственным за их безопасность. Дети должны находиться под присмотром для недопущения игры с устройством.
- Запрещены самостоятельный ремонт устройства или внесение изменений в его конструкцию. Ремонт устройства должен производиться исключительно специалистом авторизованного сервис-центра. Непрофессионально выполненная работа может привести к поломке устройства, травмам и повреждению имущества.
- Запрещено использование устройства при любых неисправностях.
- Сохраните эту инструкцию.

### ВНЕШНИЙ ВИД УСТРОЙСТВА



### ТЕХНИЧЕСКИЕ ХАРАКТЕРИСТИКИ

Тип микрофона: динамический  
 Диаграмма направленности: однонаправленный  
 Частотный диапазон: 50 – 20000 Гц  
 Сопротивление: 600 Ом ± 15%  
 Чувствительность: - 72 ± 3 Дб  
 Рабочая частота: 2,4 Гц  
 Подключение: Jack 6.3  
 Радиус действия: до 20 метров  
 Питание микрофона: аккумулятор типа 18650  
 Питание ресивера: аккумулятор типа 18650  
 Допустимая температура эксплуатации: -10 – 55 °C

### ПРЕД НАЧАЛОМ ИСПОЛЬЗОВАНИЯ

Аккуратно достаньте изделие и его комплектующие из коробки. Удалите все упаковочные материалы и рекламные наклейки. После транспортировки или хранения при низких температурах необходимо выдержать устройство при комнатной температуре не менее 2 часов перед включением. Корпус устройства и все съемные части протрите сухой тканью.

### ИСПОЛЬЗОВАНИЕ УСТРОЙСТВА

- Снимите крышку батарейного отсека микрофона.
- Установите батарейки в соответствии с указанной полярностью (положительный полюс обычно располагается в противоположной стороне от пружины).
- Установите крышку батарейного отсека на место.
- Ресивер подключите в разъем для микрофона на микшер/усилителе/караоке приставке/музыкальном центре.
- Включите микрофон и ресивер нажатием кнопки Вкл./Выкл. Если микрофон и/или ресивер не используются, выключите их и отсоедините ресивер.

### УХОД ЗА УСТРОЙСТВОМ

Прежде чем приступать к очистке устройства, убедитесь, что оно выключено и отключено от звукового кабеля. Протирайте корпус устройства сухой мягкой тканью. **ЗАПРЕЩАЕТСЯ** помещать устройство под струю воды или погружать его в воду, а также использовать для очистки устройства любые химически агрессивные или абразивные вещества.

### РЕШЕНИЕ ВОЗМОЖНЫХ ПРОБЛЕМ

Неисправность	Возможное решение
При включении ресивера индикатор питания не загорается.	Убедитесь в том, что шнур питания подключен. Проверьте состояние разъема и адаптера питания.
При использовании горит индикатор уровня аудиосигнала сигнала канала, но звук отсутствует.	Проверьте установленный уровень громкости. Убедитесь в правильности подключения звукового кабеля.
При использовании возникают помехи, уменьшился радиус действия	Проверьте правильность установки антенн и состояние батареек в микрофонах. Убедитесь в отсутствии источников сильного магнитного поля вблизи ресивера.
Ухудшилось звучание.	Проверьте состояние батареек в микрофонах. Убедитесь в том, что вблизи устройства нет посторонних источников сигналов той же частоты.

7

### УСЛОВИЯ ХРАНЕНИЯ И ТРАНСПОРТИРОВКИ

Перед хранением и повторной эксплуатацией очистите и полностью просушите все части устройства. Храните устройство в сухом вентилируемом месте, вдаль от нагревательных приборов и попадания прямых солнечных лучей. При транспортировке и хранении запрещается подвергать устройство механическим воздействиям, которые могут привести к повреждению устройства и/или нарушению целостности упаковки.

Необходимо беречь упаковку устройства от попадания воды и других жидкостей.

Товарный знак / торговая марка: rombica

Назначение товара: микрофон беспроводной.

Устройство не предназначено для использования в коммерческих целях. Ограничения при использовании: при использовании устройства необходимо соблюдать нормы, установленные законодательством страны (в которой используется изделие). Перед транспортировкой обратитесь к местным органам власти / перевозчику для уточнения правил и условий перевозки.

Адрес пр-ва: Гуанчжоу Дишэнг Электроникс Технолоджи Ко. Лтд, Флор 3, Флор 4, Номер 8, Лиулиан Роад, Цзянгао Таун, Гуанчжоу, Гуандун, Китай. Импортёр: ООО «Элго Рус», адрес: 143441, Московская область, Красногорский район, п/о Путилково, улица 69 км МКАД, стр. 7, офис 506. Претензии от покупателей принимает ИМПОРТЕР. Уполномоченное изготовителем лицо: ООО "Ромбика". Адрес: Россия, 115054, г. Москва, Пятницкая ул., д. 71/5, строение 2, этаж 5, офис 500. Произведено: Китай. Дата производства товара определяется по серийному номеру товара: четвёртый и пятый символы серийного номера обозначают месяц производства, шестой и седьмой символы – год производства соответственно. Серийный номер нанесен на упаковку. Соответствует требованиям: TP EAЭС 037/2016, TP TC 020/2011.



8

### ГАРАНТИЙНЫЙ ТАЛОН УСЛОВИЯ ГАРАНТИЙНЫХ ОБЯЗАТЕЛЬСТВ

- Гарантийные обязательства распространяются на изделия, приобретенные в РФ.
- Гарантийные обязательства не распространяются на принадлежности, входящие в комплектность товара, если их замена не связана с разборкой изделия: элементы питания, кабели, переходники, адаптеры, чехлы, ремни, документацию.
- Изготовитель не несет гарантийные обязательства в следующих случаях: если изделие использовалось для осуществления предпринимательской деятельности, а также в иных целях, не соответствующих его прямому назначению; нарушения условий эксплуатации, установки изделия, изложенных в Руководстве Пользователя и другой документации; если изделие имеет след попыток неквалифицированного ремонта; если дефект вызван изменением конструкции или схемы изделия, подключением внешних устройств, не предусмотренных изготовителем; если обнаружены механические повреждения, возникшие после передачи изделия потребителю; повреждения, вызванные воздействием влаги, высоких или низких температур, коррозией, окислением, попаданием внутрь изделия посторонних предметов, веществ, жидкостей, насекомых или животных.
- Производитель не несет ответственность за возможный вред изделия, прямо или косвенно нанесенный людям, домашним животным, имуществу в случае, если это произошло в результате несоблюдения правил и условий эксплуатации, установки изделия; умышленных или неосторожных действий покупателя (потребителя) и/или третьих лиц. Также, не несет ответственность за возможный вред, прямо или косвенно нанесенный изделием соответствующего назначения, в результате потери, повреждения или изменения данных и информации.

9

ОБЛАСТЬ ДЕЙСТВИЯ ГАРАНТИИ – РОССИЙСКАЯ ФЕДЕРАЦИЯ.  
 СРОК ГАРАНТИИ – 12 МЕСЯЦЕВ С ДАТЫ ПРОДАЖИ.  
 СРОК СЛУЖБЫ – 24 МЕСЯЦА.

При невозможности достоверно установить дату продажи, срок гарантии исчисляется с даты изготовления изделия и составляет 18 месяцев. Дата производства товара определяется по серийному номеру товара, четвертая и пятая цифры серийного номера обозначают месяц производства, шестая и седьмая цифры серийного номера обозначают год производства, соответственно. Серийный номер нанесен на упаковку и устройство. Информацию о работе технической службы по гарантийным вопросам можно узнать по электронной почте: support@rombica.ru  
 Полный список адресов технических центров производителя, уполномоченных осуществлять сервисное обслуживание, представлен на сайте: www.rombica.ru

10

Изделие \_\_\_\_\_

Модель \_\_\_\_\_

Дата продажи \_\_\_\_\_

Серийный номер \_\_\_\_\_

Печать продавца

Настоящим утверждаю проверку работоспособности и покупку полностью исправного изделия, указанного выше, в полной комплектации с инструкцией по эксплуатации на русском языке. Изделие осмотрено и проверено в моем присутствии, видимых повреждений не имеет. Со всеми техническими характеристиками, функциональными возможностями и правилами эксплуатации ознакомлен(а). С нижеизложенными условиями гарантии согласен(а).

ФИО Покупателя, подпись \_\_\_\_\_

11

### СВЕДЕНИЯ О РЕМОНТАХ

№	дата	код ремонта	сервис	мастер	клиент

12