日期 (Date)	版本 (Version)	变更 (Update)
2023.07.24	V1.0	首次发布 (First release.)

印 刷　　标 注　　刀 线

Quick Guide

oppo

封面

English

Greetings from OPPO Mobile

This guide will show you how to use the phone and its important functions. You may also visit OPPO official website to get more information about the phone.

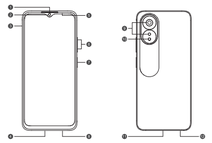

1. Receiver
2. Front Camera
3. SIM card tray
4. MIC
5. Proximity Sensor and Light Sensor
6. Volume Key
7. Power Key/Screen Lock Key/ Fingerprint Scanner
8. Speaker
9. Rear Camera
10. Flashlight
11. USB
12. Earphone Jack

How to reboot the phone

Press and hold the Power Button and Volume Up Button at the same time until the OPPO boot animation is displayed to reboot the phone.

How to Transfer Old Mobile Content to a New Mobile

You can use OPPO Clone Phone to easily transfer photos, videos, music, contacts, messages, apps, etc from your old phone to the new one.
1. If your previous phone was a non-OPPO Android phone, search "OPPO Clone Phone" in the Google Play store and install the app. You can also scan the QR code below to install it. If your previous phone was an OPPO phone, you don't need to install this app. Then run Clone Phone on both phones and follow the on-screen instructions.

https://clonephone.coloros.com/download

2. If your previous phone was an iPhone, run "Clone Phone" on your new phone, and follow the onscreen instructions to migrate your data from your iCloud account.

Accessories and Software Information

You are provided with the following standard accessories:
1 Phone, 1 Charger, 1 USB data cable, 1 SIM Ejector Tool, 1 Safety Guide, 1 Quick Guide.

The product software version is: ColorOS 13.1
For the most recent information about accessories and software, please see the DoC (Declaration of Conformity) at www.oppo.com/en/certification.

Regulatory

Steps to search Regulatory: Go to Settings - About device - Regulatory

Specification

Product		CPH2591
Main screen parameter		16.66cm(6.56")
Battery (Rechargeable Lithium-ion Battery)		4890mAh/18.92Wh(Min) 5000mAh/19.35Wh(Typ)
Camera		8Megapixels+2Megapixels Rear 5Megapixels Front
SAR Values	CE SAR	1.23W/kg(Head) 1.05W/kg(Body)

Note: The SAR values above are the highest values reported for this device.

Radio Waves Specifications

Radio	Frequency	Max. Output Power
GSM	850MHz	33.7dBm
	900MHz	33.7dBm
	1800MHz	30.5dBm
	1900MHz	30.5dBm
WCDMA	Band 1	24.6dBm
	Bands 5/8	24.8dBm
LTE FDD	Band 1	24.6dBm
	Band 3	24.3dBm
	Bands 5/8	24.8dBm
	Band 7	23.8dBm
	Band 20	24.6dBm
	Band 28	24.4dBm
LTE TDD	Band 38	24.3dBm
	Band 40	23.8dBm
	Band 41	23.8dBm
Bluetooth	2.4-2.4835GHz	14.5dBm(EIRP)
2.4G Wi-Fi	2.4-2.4835GHz	16.5dBm(EIRP)
5G Wi-Fi	5.15-5.25GHz	19.5dBm(EIRP)
	5.25-5.35GHz;5.47-5.725GHz	18dBm(EIRP)
	5.725-5.85GHz	12dBm(EIRP)

Russian

Благодарим за выбор смартфона OPPO

В данном руководстве пользователя описаны наиболее важные функции смартфона. Для получения более подробной информации о телефоне вы можете посетить официальный веб-сайт OPPO.

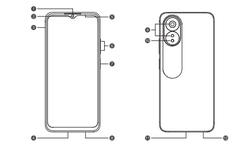

1. Динамик
2. Фронтальная камера
3. Слот для SIM-карты
4. Микрофон
5. Датчик приближения и Световой датчик
6. Кнопка регулировки громкости
7. Кнопка питания / кнопка блокировки экрана / сканер отпечатка пальца
8. Динамик
9. Задняя камера
10. Вспышка
11. USB
12. Разъем для наушников

Как перезагрузить телефон

Одновременно зажмите и удерживайте кнопки питания и увеличения громкости (+) до появления окна загрузки OPPO.

Как перенести информацию из памяти старого телефона на новый телефон?

Для переноса изображений, музыки, контактов, сообщений, приложений, видео, и других данных со старого телефона на новый Вы можете воспользоваться функцией OPPO «Клонирование телефона».
1. Если Ваш старый телефон-Android другого бренда, установите на него из Google Play Store приложение «Клонирование телефона». Вы также можете отсканировать приведенный ниже QR-код, чтобы установить приложение. Если Ваш старый телефон-OPPO, Вам не нужно устанавливать данное приложение. Запустите «Клонирование телефона» на старом и новом телефонах и следуйте подсказкам на экране.

https://clonephone.coloros.com/download

2. Если Ваш старый телефон-iPhone, откройте приложение «Клонирование телефона» на новом телефоне и следуйте инструкциям на экране, чтобы войти в свою учётную запись iCloud и синхронизировать файлы.

Информация об аксессуарах и программном обеспечении

Вам предоставляются следующие стандартные аксессуары:
Телефон - 1 шт., Зарядное устройство - 1 шт., USB-кабель - 1 шт., Руководство по безопасности - 1 шт., Краткое руководство пользователя - 1 шт., Инструмент для извлечения SIM-карты - 1 шт.

Версия программного обеспечения продукта: ColorOS 13.1
Для получения самой последней информации об аксессуарах и программном обеспечении см. DoC(Декларация о соответствии) по адресу www.oppo.com/en/certification.

Спецификации

Модель		CPH2591
Экран		16,66см(6,56")
Емкость аккумулятора		4890мАч/18,92Втч (мин.) 5000мАч/19,35Втч (тип.)
Камера		Основная: 8 Мпикс+2Мпикс фронтальная: 5 Мпикс
Уровень SAR	CE SAR	1,23W/kg (для головы) 1,05W/kg (для тела)

Примечание: Приведенные выше значения SAR являются самыми высокими значениями, сообщенными для этого устройства.

Характеристики радиосигналов

Радио	Частота	Макс. выходная мощность
GSM	850MHz	33,7dBm
	900MHz	33,7dBm
	1800MHz	30,5dBm
	1900MHz	30,5dBm
WCDMA	Band 1	24,6dBm
	Bands 5/8	24,8dBm
LTE FDD	Band 1	24,6dBm
	Band 3	24,3dBm
	Bands 5/8	24,8dBm
	Band 7	23,8dBm
	Band 20	24,6dBm
	Band 28	24,4dBm
LTE TDD	Band 38	24,3dBm
	Band 40	23,8dBm
	Band 41	23,8dBm
Bluetooth	2,4-2,4835GHz	14,5dBm(EIRP)
2.4G Wi-Fi	2,4-2,4835GHz	16,5dBm(EIRP)
5G Wi-Fi	5,15-5,25GHz	19,5dBm(EIRP)
	5,25-5,35GHz;5,47-5,725GHz	18dBm(EIRP)
	5,725-5,85GHz	12dBm(EIRP)

Some content may differ from your device depending on the region, service provider, or software version, and is subject to change without prior notice.

This manual is published by OPPO. OPPO may correct any misprints, errors, and inaccuracies in the manual or improve its apps and/or devices at any time it deems necessary without any notice. Such changes will be applied in the later versions of this manual. All images in this manual are for reference only and may differ from the actual device and UI.

Copyright © Guangdong OPPO Mobile Telecommunications Corp., Ltd. 2023.
All rights reserved.

612804000245　V1.0

封底

Kazakh

OPPO ұялы телефонын таңдағаныңызға рахмет

Бұл нұсқаулық телефонды пайдалану жолын және оның маңызды функцияларын көрсетеді. Сонымен қатар, телефон туралы көбірек ақпарат алу үшін OPPO ресми сайтына кіріңіз.

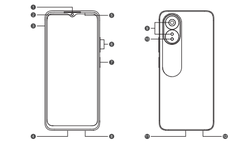

1. Қабылдағыш
2. Алдыңғы камера
3. SIM-карта ұясы
4. Микрофон
5. Жақындық сенсоры / жарық сенсоры
6. Дыбыс деңгейі пернесі
7. Қуат пернесі/экранды құлыптау пернесі/саусақ із сканері
8. Динамик
9. Артқы камера
10. Жарықтық
11. USB
12. Құлақсаптар ұясы

Телефонды өшіріп-қосу жолы

Телефонды өшіріп-қосу үшін, Қуат пернесі мен Дыбысты арттыру пернесін OPPO іске қосылу анимациясы көрсетілгенше басып тұрыңыз.

Ескі телефонда сақтағандарымды жаңа телефонға қалай жіберуге болады

OPPO Clone Phone қолданбасын ескі телефоннан жаңа телефонға фотосуреттерді, бейнелерді, музыканы, контактілерді, хабарларды, қолданбаларды, т.б. оңай тасымалдау үшін пайдалануға болады.

1. Алдыңғы телефоныңыз OPPO маркалы емес Android телефон болса, Google Play дүкенінен «OPPO Clone Phone» деп іздеп, қолданбаны орнатыңыз. Оны орнату үшін төмендегі QR кодты сканерлеуге де болады. Алдыңғы телефоныңыз OPPO маркалы телефон болса, бұл қолданбаны орнатуыңыздың қажеті жоқ. Осыдан кейін екі телефонда да Телефонды клондау қолданбасын іске қосып, экрандағы нұсқауларды орындаңыз.

https://clonephone.coloros.com/download

2. Алдыңғы телефоныңыз iPhone болса, жаңа телефонда «Телефонды клондау» қолданбасын іске қосып, деректерді iCloud аккаунтынан көшіру үшін экрандағы нұсқауларды орындаңыз

Керек-жарақтар және бағдарламалық жасақтама туралы ақпарат

Сізге келесі стандартты керек-жарақтар берілмеді:
1 телефон, 1 зарядтағыш, 1 USB деректер кабелі, 1 қауіпсіздік нұсқаулығы, 1 қысқаша нұсқаулығы, 1 SIM шығару құралы.

Өнімнің бағдарламалық жасақтамасы: ColorOS 13.1
Керек-жарақтар мен бағдарламалық жасақтама туралы ең жаңа ақпаратты www.oppo.com/en/certification сайтынан DoC (Сәйкестік декларациясы) бөлімінен қараңыз.

Өнімнің сипаттамасы

Өнім		CPH2591
Экран		16,66см(6,56дюйм)
Батарея		4890мАсағ/18,92Втсағ(Min) 5000мАсағ/19,35Втсағ(Typ)
Камера		Артқы: 8мегапиксель+2мегапиксель Алдыңғы: 5мегапиксель
SAR мәндері	CE SAR	1,23W/kg(бас) 1,05W/kg(дене)

Ескертпе: Жоғарыдағы SAR мәндері осы құрылғы үшін мәлімделген ең жоғары мәндер болып табылады.

Радиотолқындардың сипаттамасы

Радиотолқын	Жиілік	Макс. шығыс қуат
GSM	850MHz	33,7dBm
	900MHz	33,7dBm
	1800MHz	30,5dBm
	1900MHz	30,5dBm
WCDMA	Band 1	24,6dBm
	Bands 5/8	24,8dBm
LTE FDD	Band 1	24,6dBm
	Band 3	24,3dBm
	Bands 5/8	24,8dBm
	Band 7	23,8dBm
	Band 20	24,6dBm
	Band 28	24,4dBm
LTE TDD	Band 38	24,3dBm
	Band 40	23,8dBm
	Band 41	23,8dBm
Bluetooth	2,4-2,4835GHz	14,5dBm(EIRP)
2.4G Wi-Fi	2,4-2,4835GHz	16,5dBm(EIRP)
5G Wi-Fi	5,15-5,25GHz	19,5dBm(EIRP)
	5,25-5,35GHz;5,47-5,725GHz	18dBm(EIRP)
	5,725-5,85GHz	12dBm(EIRP)

Ukraine

Вас вітає OPPO Mobile

Цей посібник покаже Вам, як користуватися телефоном та його найважливішими функціями. Ви також можете відвідати офіційний сайт OPPO, щоб отримати більше інформації про телефон.

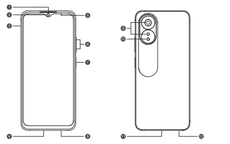

1. Прийомач
2. Фронтальна камера
3. Лоток для SIM-картки
4. Мікрофон
5. Датчик наближення і датчик освітленості
6. Кнопка регулювання гучності
7. Кнопка живлення / кнопка блокування екрана / сканер відбитків пальців
8. Динамік
9. Задня камера
10. Спалах
11. Гніздо USB
12. Роз'єм для навушників

Як перезавантажити телефон

Натисніть і утримуйте кнопку живлення й кнопку збільшення гучності одночасно, доки не з'явиться завантажувальна анімація OPPO, щоб перезавантажити телефон.

Як перенести вміст Вашого старого мобільного телефону на новий

Ви можете скористатися OPPO Clone Phone, щоб легко перенести фотографії, відео, музику, контакти, повідомлення, програми тощо зі старого телефону на новий.
1. Якщо ваш старий телефон – це телефон Android не від OPPO, знайдіть у магазині Google Play додаток OPPO Clone Phone та встановіть його. Також можна зісканувати QR-код нижче, щоб встановити додаток. Якщо ваш старий телефон був телефоном OPPO, не потрібно встановлювати цей додаток. Тоді запустіть додаток Clone Phone на обох телефонах і дотримуйтеся вказівок на екрані.

https://clonephone.coloros.com/download

2. Якщо старий телефон – iPhone, запустіть на новому телефоні додаток Clone Phone і дотримуйтеся вказівок на екрані, щоб перенести дані зі свого облікового запису iCloud.

Інформація про аксесуари та програмне забезпечення

Ваш надаються такі стандартні аксесуари:
1 телефон, 1 зарядний пристрій, 1 кабель даних USB, 1 посібник із заходів безпеки, 1 короткий посібник, 1 інструмент видалення SIM-картки.

Версія програмного забезпечення виробу: ColorOS 13.1
Щоб отримати найновішу інформацію про аксесуари та програмне забезпечення, перегляньте документ DoC (Декларація відповідності) на вебсайті www.oppo.com/en/certification.

Спецификація

Продукт		CPH2591
Параметри головного екрана		16,66см (6,56дюйма)
Акумулятор		4890мАг·год/18,92Вт·год (Min) 5000мАг·год/19,35Вт·год (Typ)
Камера		Задня камера: 8мегапікселів + 2мегапікселя Фронтальна камера: 5 мегапікселів
Значення SAR	CE SAR	1,23Вт/кг (кришка) 1,05Вт/кг (корпус)

Примітка. Наведені вище значення SAR - це найвищі значення, повідомлені для цього пристрою.

Характеристики радіохвиль

Радіо	Частота	Макс. вихідна потужність
GSM	850MHz	33,7dBm
	900MHz	33,7dBm
	1800MHz	30,5dBm
	1900MHz	30,5dBm
WCDMA	Band 1	24,6dBm
	Bands 5/8	24,8dBm
LTE FDD	Band 1	24,6dBm
	Band 3	24,3dBm
	Bands 5/8	24,8dBm
	Band 7	23,8dBm
	Band 20	24,6dBm
	Band 28	24,4dBm
LTE TDD	Band 38	24,3dBm
	Band 40	23,8dBm
	Band 41	23,8dBm
Bluetooth	2,4-2,4835GHz	14,5dBm(EIRP)
2.4G Wi-Fi	2,4-2,4835GHz	16,5dBm(EIRP)
5G Wi-Fi	5,15-5,25GHz	19,5dBm(EIRP)
	5,25-5,35GHz;5,47-5,725GHz	18dBm(EIRP)
	5,725-5,85GHz	12dBm(EIRP)

O'zbek

OPPO Mobile kompaniyasi sizni qutlaydi

Bu qo'llanmada telefon va uning muhim funksiyalaridan qanday foydalanish haqida ma'lumot berilgan. Bu telefon haqida OPPO rasmiy veb-saytida ham batafsil ma'lumot olishingiz mumkin.

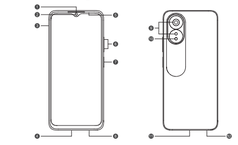

1. Qabul qiluvchi
2. Old kamera
3. SIM karta uyasi
4. Mikrofon
5. Yaqinlik sensori/ Yorug'lik sensori
6. Tovushni kuchaytirish/Pasaytirish
7. Quvvat tugmasi/Ekranni qulflash tugmasi/Barmoq izi skaneri
8. Karnay
9. Orqa kamera
10. Chaqnoq
11. USB
12. Quloqlik ulash joyi

Telefon qanday qayta ishga tushiriladi

Telefonni qayta ishga tushirish uchun Quvvat va Tovushni kuchaytirish tugmalarini ekranda OPPO qurilmani yoqish animatsiyasi ko'rsatilguniga qadar bir vaqtda bosib turing.

Ma'lumotlaringizni boshqa telefondan o'tkazish

Siz OPPO Telefonni nusxalash ilovasi yordamida surat, video, musiqa, kontakt, xabar, ilova va boshqa ma'lumotlarni eski telefoningizdan yangisiga osonlik bilan o'tkazishingiz mumkin.
1. Agar avvalgi telefoningiz OPPO tomonidan ishlab chiqarilmagan Android telefoni bo'lsa, Google Play do'konida "OPPO Telefonni nusxalash" ilovasini qidirib toping va o'rnating. Uni o'rnatish uchun quyidagi QR kodni skanerlashingiz ham mumkin. Agar avvalgi telefoningiz OPPO telefoni bo'lsa, ushbu ilovani o'rnatishingiz shart emas. Keyin har ikki telefonda Telefonni nusxalash ilovasini ishga tushiring va ekrandagi ko'rsatmalarni bajaring.

https://clonephone.coloros.com/download

2. Agar avvalgi telefoningiz iPhone bo'lsa, yangi telefoningizda "Telefonni nusxalash" ilovasini ishga tushiring hamda iCloud hisobingizdan ma'lumotlaringizni ko'chirish uchun ekrandagi ko'rsatmalarni bajaring.

Aksessuarlar va dasturiy ta'minot haqida ma'lumot

Sizga quyidagi standart jihozlar taqdim etiladi:
1 ta telefon, 1 ta quvvatlash moslamasi, 1 ta USB kabel, 1 ta Xavfsizlik qo'llanmasi, 1 ta qisqacha qo'llanma, 1 ta SIM kartani chiqarib olish moslamasi.

Mahsulot dasturining versiyasi: ColorOS 13.1
Aksessuarlar va dasturiy ta'minot haqida eng so'nggi ma'lumotlarni olish uchun www.oppo.com/en/certification veb-saytidagi DoC (Muvofiqlik deklaratsiyasi) ga qarang.

Texnik xususiyatlari

Mahsulot		CPH2591
Displey		16,66sm(6,56dyum)
Batareya		4890mA/soat/18,92VT/soat (daqiqa) 5000mA/soat/19,35VT/soat (odatiy)
Kamera		8megapiksel +2megapiksel Orqa 5megapiksel Old
Maxsus assimilyatsiya koeffitsiyenti	CE SAR	1,23W/kg (bosh) 1,05W/kg (tana)

Eslatma: yuqoridagi SAR qiymatlari ushbu qurilma uchun bildirilgan eng yuqori qiymatlardir.

Radioto'lqinlarning texnik xususiyatlari

Radio	Chastota	Maks. Chiqish kuchlanishi
GSM	850MHz	33,7dBm
	900MHz	33,7dBm
	1800MHz	30,5dBm
	1900MHz	30,5dBm
WCDMA	Band 1	24,6dBm
	Bands 5/8	24,8dBm
LTE FDD	Band 1	24,6dBm
	Band 3	24,3dBm
	Bands 5/8	24,8dBm
	Band 7	23,8dBm
	Band 20	24,6dBm
	Band 28	24,4dBm
LTE TDD	Band 38	24,3dBm
	Band 40	23,8dBm
	Band 41	23,8dBm
Bluetooth	2,4-2,4835GHz	14,5dBm(EIRP)
2.4G Wi-Fi	2,4-2,4835GHz	16,5dBm(EIRP)
5G Wi-Fi	5,15-5,25GHz	19,5dBm(EIRP)
	5,25-5,35GHz;5,47-5,725GHz	18dBm(EIRP)
	5,725-5,85GHz	12dBm(EIRP)

技术要求：
折页
尺寸：140×70mm
材质：128g哑粉
公差：±0.5mm
颜色：90%黑

oppo		物料代码 (P/N)	612804000245
		物料名称 (Name)	入门指南
设计 (Designer) / 日期 (Date)	张琨/2023.07.24	项目 (Project)	Atom
电话 (Tel)	186 7533 3290	版本 (Version)	同右上角
邮箱 (Email)	v-zhangkun1@oppo.com	状态 (Status)	量产
审核 (Check) / 日期 (Date)	XXX/2023.XX.XX	页码 (Page)	第 1 页，共 1 页
批准 (Approval) / 日期 (Date)	XXX / 20XX.XX.XX	受 控 文 件	