




R.E.V.™

ROBOTIC ENHANCED VEHICLES
Роботизированные усовершенствованные
транспортные средства

ПОРЯДКОВЫЙ НОМЕР: 0420

РУКОВОДСТВО ПОЛЬЗОВАТЕЛЯ



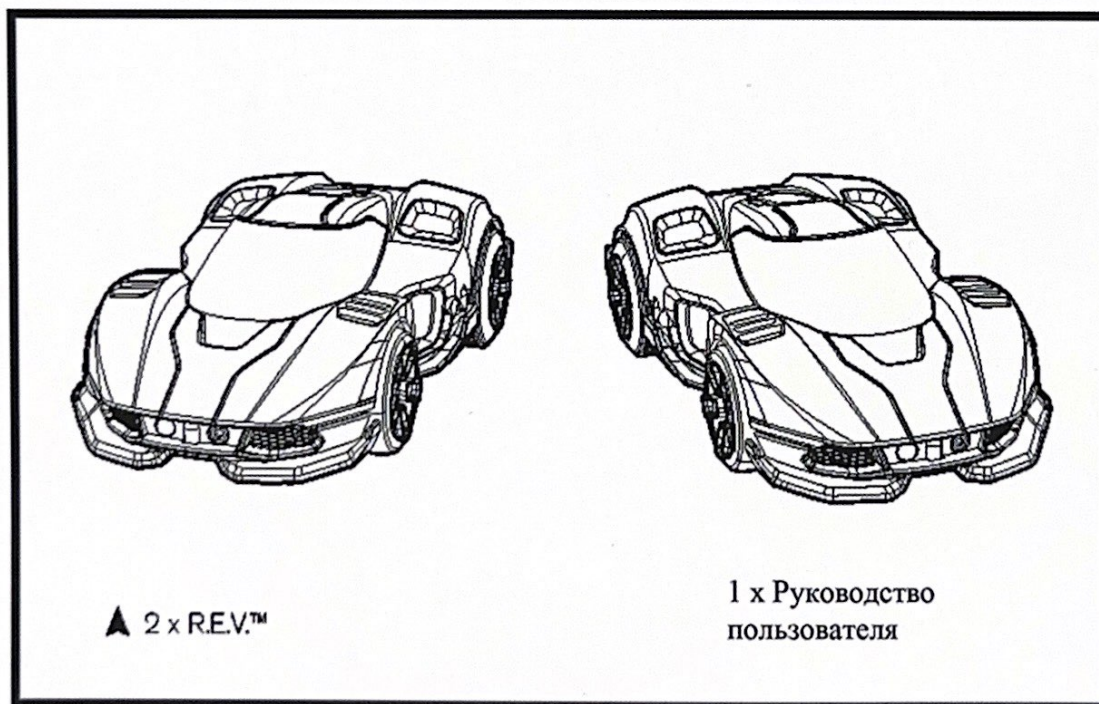
ВВЕДЕНИЕ

Благодарим Вас за покупку R.E.V.TM от компании WowWeeTM!

R.E.V.TM (Роботизированные усовершенствованные транспортные средства) – это транспортные средства нового поколения, которые сконструированы для боя. Оставьте трассу, пусть мир будет Вашим полем боя. Каждый R.E.V.TM оборудован передовой версией искусственного интеллекта и запатентованной технологией отслеживания BeaconSenseTM и может ездить, думать и сражаться за себя. Приложение R.E.V.TM для интеллектуальных устройств обеспечивает увлекательные многопользовательские игры, которые позволяют Вам продемонстрировать свои навыки в состязании с друзьями или с оппонентами, управляемыми компьютером. Есть ли у Вас необходимые навыки?

Потратьте несколько минут на изучение данного руководства пользователя и готовьте R.E.V.TM к игре.

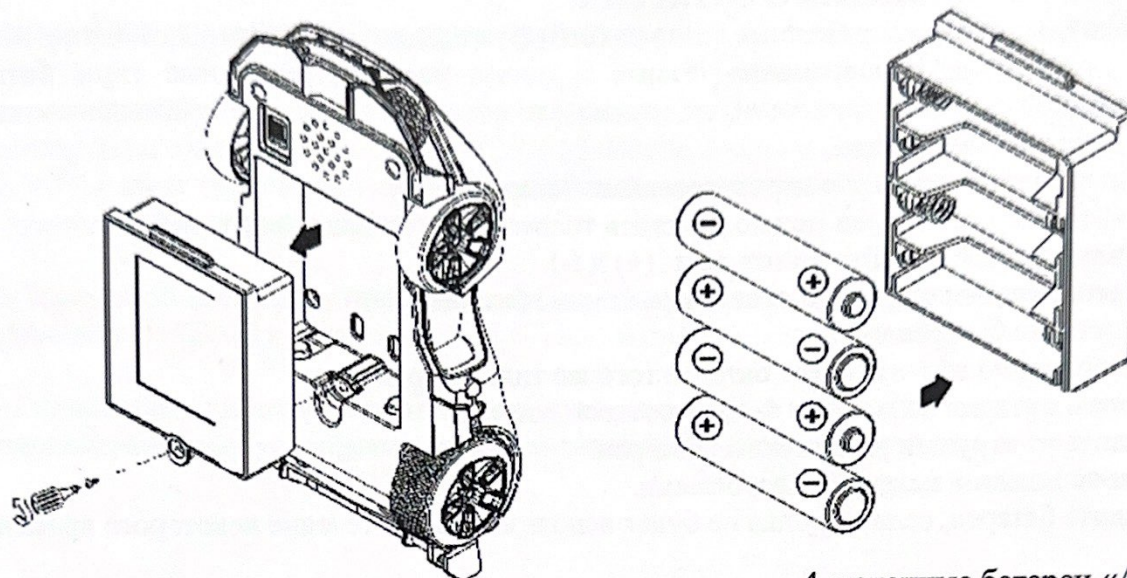
ПРИМЕЧАНИЕ: При использовании R.E.V.TM требуется контроль со стороны взрослых, особенно при замене батарей.



Пожалуйста, соблюдайте следующие правила при эксплуатации R.E.V.TM:

- Не погружайте R.E.V.TM или любые его части или вспомогательные приспособления в воду или любую иную жидкость.
- Не роняйте, не бросайте и не пинайте транспортные средства R.E.V.TM, поскольку это может нанести вред их механическим функциям.
- Не позволяйте транспортным средствам свободно перемещаться и не оставляйте их без присмотра возле края поверхности, с которой они могут упасть.
- R.E.V.TM предназначен только для использования в помещениях.
- Для наилучшей производительности не используйте R.E.V.TM на грубых или неровных поверхностях, таких как ворсистое ковровое покрытие.

ИНФОРМАЦИЯ БАТАРЕЯХ



4 щелочные батареи «AA»

Схема расположения и установка батарей для R.E.V.TM

1. Для замены батарей осторожно положите автомобиль R.E.V.TM на крышу. Для каждого R.E.V.TM необходимы 4 щелочные батареи размера «AA» (в комплект не входят).
2. С помощью крестовой отвертки (не прилагается) снимите винты на крышке батарейного отсека, расположенной на днище транспортного средства.
3. Вставьте батареи в соответствии со схемой. Убедитесь, что положительные и отрицательные полярности соответствуют иллюстрациям внутри батарейного отсека.
4. Установите на место крышку батарейного отсека и затяните винты с помощью отвертки. Не затягивайте слишком сильно.

ИНФОРМАЦИЯ О БАТАРЕЯХ

ВАЖНАЯ ИНФОРМАЦИЯ О БАТАРЕЯХ:

- Используйте только заряженные батареи требуемого размера и рекомендованного типа.
- Не используйте одновременно старые и новые батареи, различные типы батарей [стандартные (угольно-цинковые), щелочные или перезаряжаемые] или перезаряжаемые батареи разной мощности.
- Перед зарядкой извлеките перезаряжаемые батареи из игрушки.
- Перезаряжаемые батареи можно заряжать только под контролем взрослых.
- Пожалуйста, соблюдайте полярность, (+) и (-).
- Не пытайтесь перезаряжать неперезаряжаемые батареи.
- Не бросайте батареи в огонь.
- Одновременно заменяйте все батареи того же типа / марки.
- Клеммы питания не должны быть короткозамкнуты.
- Удалите из игрушки разряженные батареи.
- Батареи должны заменяться взрослыми.
- Удалите батареи, если игрушка не будет использоваться в течение некоторого времени.

ИНДИКАТОРЫ НИЗКОГО ЗАРЯДА БАТАРЕИ

а заряд батарей слабеет, автомобиль R.E.V.TM начинает двигаться медленнее обычного. Когда это произойдет, отключите устройство и замените батареи. Для оптимальной игры заменяйте батареи на обоих автомобилях одновременно.

ПРИМЕЧАНИЕ: Вы узнаете, когда батареи почти истощены, потому что устройство издаст звуковой сигнал низкого заряда батареи и затем отключится. Вы можете также увидеть текущие уровни заряда батареи посредством приложения R.E.V.TM для интеллектуального устройства.

РЕЖИМ ЭКОНОМИИ ЭЛЕКТРОЭНЕРГИИ

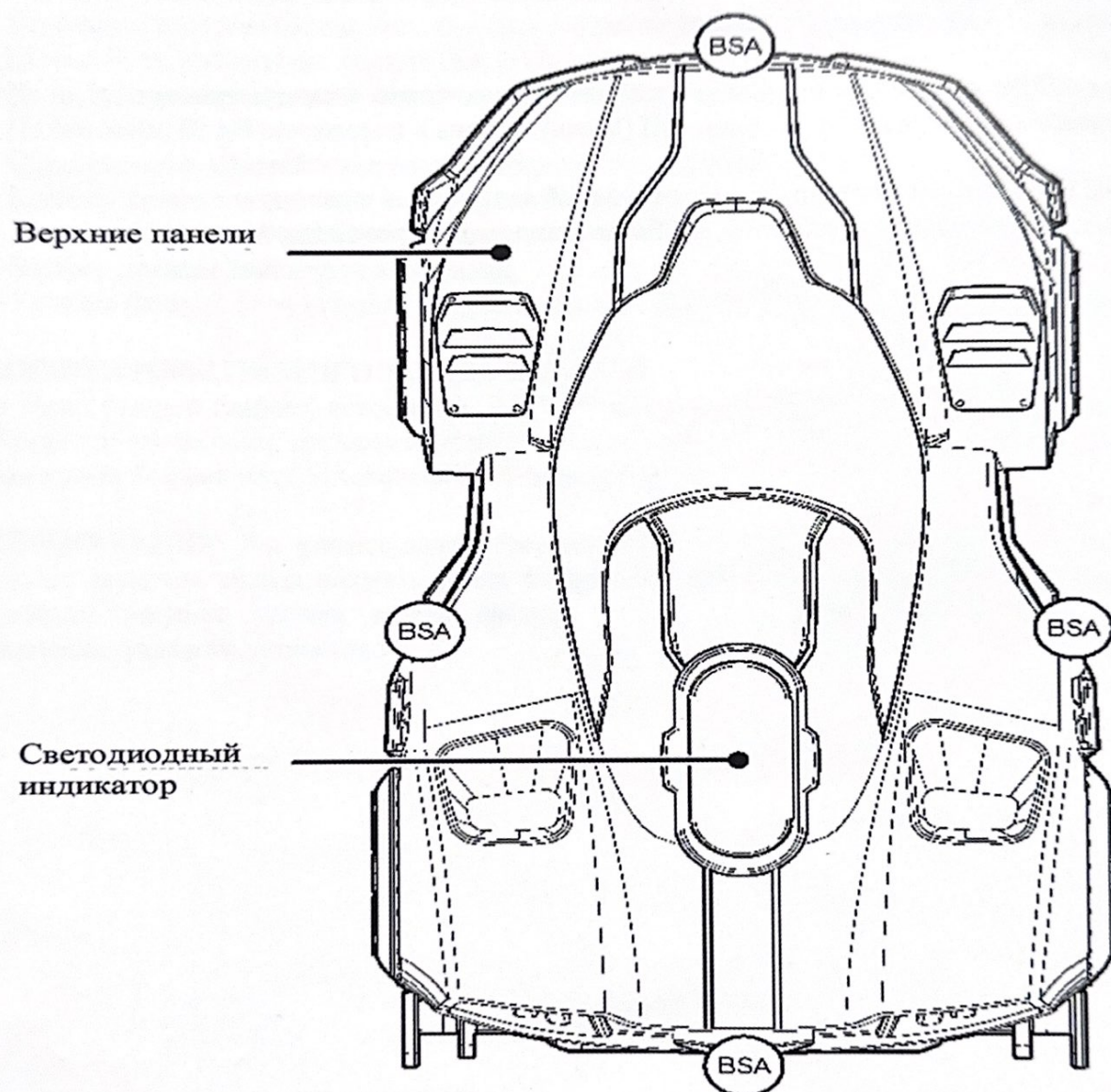
РЕЖИМ ЭКОНОМИИ ЭЛЕКТРОЭНЕРГИИ:

Когда автомобиль R.E.V.™ отключен от Вашего интеллектуального устройства, светодиодный индикатор светится БЕЛЫМ. После 2 минут бездействия автомобиль R.E.V.™ издает звуковой сигнал отключения электропитания, отключает светодиодный индикатор и выключается.

Для повторной активации просто поверните выключатель электропитания из положения On (Вкл) в положение Off (Выкл) и снова в положение On (Вкл).

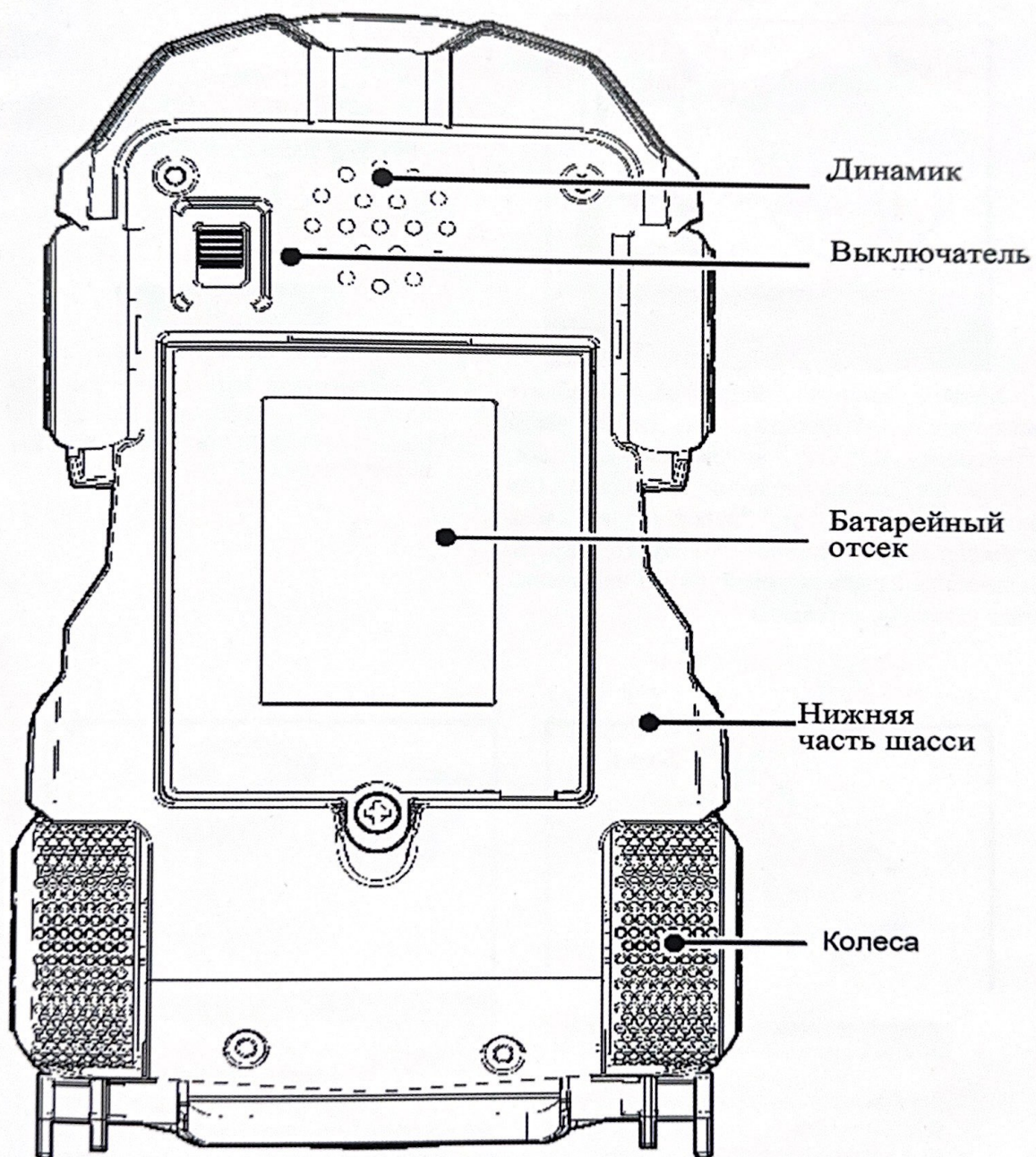
Вам понадобится повторно подключить свой автомобиль к своему интеллектуальному устройству, чтобы активировать игровой процесс.

ВИД СВЕРХУ



BSA Антенное устройство BeaconSense™


ВИД СНИЗУ



БЫСТРЫЙ ЗАПУСК ПРИЛОЖЕНИЕ

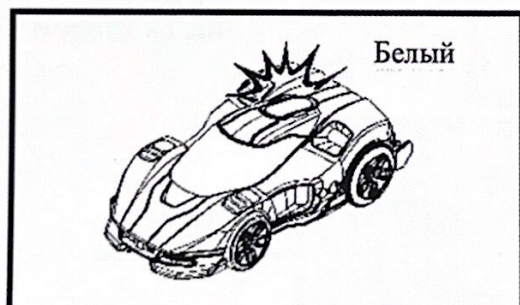


1. Когда батареи вставлены, найдите выключатель электропитания на нижней части автомобиля R.E.V.™ и активируйте его, переключив выключатель в положение ON (вкл). Выполните это действие на всех автомобилях, с которыми Вы будете играть. Автомобиль издаст звуковой сигнал включения после успешной активации.



Плоская
поверхность

2. Поместите автомобили R.E.V.™ стоя на колеса на плоскую и ровную поверхность, вдали от краев и препятствий.



Светодиодный индикатор

3. Светодиодный индикатор будет пульсировать белым светом, указывая, что он готов к соединению.



4. Как только все автомобили будут в этом состоянии, запустите приложение на Вашем интеллектуальном устройстве и следуйте инструкциям в приложении, чтобы начать игру.

ФУНКЦИОНАЛЬНОСТЬ ПРИЛОЖЕНИЯ

ФУНКЦИОНАЛЬНОСТЬ ПРИЛОЖЕНИЯ

R.E.V.™ работает с iPhone® 4s и выше, iPod touch® 5G, iPad® 3, iPad® 4, iPad mini™, iPad Air® или избранными устройствами Android™ Bluetooth® Smart-Ready™. Устройства Apple® должны работать под iOS 8 или выше. Устройства Android™ должны работать под Android™ 4.4.3 или выше.

ПРИМЕЧАНИЕ: Автомобили R.E.V.™ вернутся к ожиданию подключения игроком, если приложение закроется, или сигнал будет потерян, что будет указано белым световым сигналом на автомобиле. Для повторного подключения сначала убедитесь, что автомобили включены, а затем следуйте инструкциям в приложении.

Скачивание приложения

Откройте браузер и используйте следующую ссылку, чтобы найти ссылки для скачивания приложения: www.wowwee.com/rev
Для устройств Apple®:



Зайдите в App StoreSM и выполните поиск по названию “WowWee REV”. В ином случае используйте следующую ссылку: appstore.com/wowweerev

Для устройств Android™:

Зайдите в Google Play™ или Amazon Appstore™ и выполните поиск по названию “WowWee REV”.

ПОДКЛЮЧЕНИЕ К R.E.V.™

Подключение к R.E.V.™ с оппонентами, управляемыми компьютером	
1.	Убедитесь, что все устройства R.E.V.™ отключены.
2.	Включите все устройства R.E.V.™, как указано в пункте «Быстрый запуск и приложение» (с. 7).
3.	Как только приложение установится, откройте приложение «R.E.V.™» на своем устройстве.
4.	Следуйте инструкциям в приложении по поводу того, как подключиться к устройству, убедившись, что Вы подключились к каждому устройству, которым хотите управлять.
5.	Как только подключение выполнено, используйте меню в приложении, чтобы управлять режимом игрового процесса.
Подключение к R.E.V.™ с оппонентами, управляемыми человеком	
1.	Убедитесь, что все устройства R.E.V.™ отключены.
2.	Включите одно устройство R.E.V.™, как указано в пункте «Быстрый запуск и приложение» (с. 7).
3.	Как только приложение установится, откройте приложение «R.E.V.™» на своем устройстве.
4.	Следуйте инструкциям в приложении по поводу того, как подключиться к устройству, убедившись, что Вы подключились к каждому устройству, которым
5.	Повторите шаги 2-4 для каждого интеллектуального устройства, которым управляет игрок.

ВОПРОСЫ И ОТВЕТЫ

Вопросы и ответы и поддержка продукта

Если Вы испытываете сложности с R.E.V.TM, используйте данное руководство по поиску и устранению неисправностей или посетите www.wowweezone.com для получения дальнейшей поддержки.

В: Мое устройство R.E.V.TM не отображается в приложении, когда я пытаюсь подключиться.

О: Убедитесь, что в Вашем устройстве R.E.V.TM новые/полностью заряженные батареи, и оно включено, затем закройте приложение и переключите Bluetooth® в режиме вкл/выкл в настройках вашего устройства. Если у Вас все еще проблемы, попробуйте полностью перезапустить свое интеллектуальное устройство.

В: Мое устройство R.E.V.TM часто отсоединяется или работает гораздо медленнее, чем обычно.

О: Наиболее вероятно это вызвано помехами. Убедитесь, что нет других устройств Bluetooth®, которые подключены (особенно аудиоустройств), поскольку они могут вызывать помехи, способные вызвать проблемы. Также убедитесь, что Вы стоите близко к устройству R.E.V.TM и нет никаких препятствий. Если у Вас все еще проблемы, попробуйте отключить WiFi, чтобы уменьшить помехи. Если у Вас возникают дальнейшие проблемы, пожалуйста, попробуйте подключиться к другому интеллектуальному устройству.

В: Когда я пытаюсь скачать приложение R.E.V.TM на своем телефоне с Android™, выходит сообщение о том, что оно несовместимо с моим устройством.

О: Устройства R.E.V.TM работают только с интеллектуальными устройствами Bluetooth® Smart Ready™, которые управляются совместимыми операционными системами. Пожалуйста, убедитесь в том, что у Вас устройство Smart Ready. Если Вы все еще сомневаетесь, сверьтесь со списком совместимости на нашем вебсайте: www.wowwee.com/rev.

В: Я не могу войти в Google Play™ на своем устройстве, как можно скачать приложение?

О: Попробуйте скачать приложение на Amazon AppStore™ или в другом магазине бесплатных приложений. Пожалуйста, убедитесь, что Вы скачиваете официальное бесплатное приложение. Вы можете найти ссылки на приложение по адресу: www.wowwee.com/rev.

В: Мое устройство R.E.V.TM включается, издает шум, а затем выключается.

О: Скорее всего, батареи разряжены, попробуйте заменить батареи в устройстве (-ax) R.E.V.TM.

В: Мой автомобиль R.E.V.TM едет медленнее, чем обычно, или поворачивает с трудом.

О: Убедитесь, что R.E.V.TM движется по ровной поверхности, которая не слишком скользкая или толстая (например, ворсистый ковер), если проблема не устранена, попробуйте заменить батареи.

В: Мой автомобиль R.E.V.TM иногда испытывает проблемы с отслеживанием других устройств R.E.V.TM.

О: Многие вещи могут повлиять на эффективность отслеживания, поэтому для достижения наилучших результатов убедитесь, что вы играете в помещении без прямых солнечных лучей и мощных ламп дневного света. Убедитесь, что транспортные средства расположены в середине широкого открытого пространства, и нет никаких препятствий между ними, и что во всех устройствах новые батареи.

В: Я хочу играть с друзьями, но некоторые режимы приложения не работают.

О: Некоторые игры предназначены только для одиночного игрока с компьютерными противниками, а в некоторые можно играть с людьми или компьютерными оппонентами. Пожалуйста, внимательно проверьте в приложении информацию о рекомендуемых оппонентах для каждой игры.

В: Приложение попыталось выполнить обновление микропрограммного обеспечения, но произошел сбой во время процесса обновления.

О: R.E.V.TM спроектирован так, чтобы выполнять восстановление, если есть какие-либо проблемы во время процесса обновления. Если обновление прошло неудачно, отключите свое устройство, а затем включите и подождите несколько минут. Автомобиль должен проиграть звуковой сигнал нормального запуска. После подключения к интеллектуальному устройству приложение может подсказать Вам выполнить попытку обновления снова.

В: Приложение вылетает или работает неправильно, и моя проблема не перечислена выше.

О: Пожалуйста, свяжитесь с нашей группой поддержки по адресу www.wowweezone.com

R.E.V.™

ROBOTIC ENHANCED VEHICLES

Роботизированные усовершенствованные транспортные средства

Изготовлено и распространяется компанией © 2014 WowWee Group Limited.

Названия продуктов, обозначения и логотипы являются товарными знаками или официально зарегистрированными товарными знаками WowWee Group Limited.

Все права защищены.

Веб-сайт службы поддержки клиентов: www.wowweezone.com

Мы рекомендуем сохранить наш адрес для справок в будущем.

Продукт и цвета могут отличаться.

Упаковка напечатана в Китае.

ВНИМАНИЕ! Данный продукт не предназначен для детей младше 3 лет из-за мелких деталей – опасность удушья.

Apple, логотип Apple, iPhone, iPad и iPod touch являются товарными знаками Apple Inc., зарегистрированными в США и других странах. App Store – это знак обслуживания Apple Inc.

Android и Google Play являются товарными знаками Google Inc.

СДЕЛАНО В КИТАЕ

ПРЕДУПРЕЖДЕНИЕ

Изменения или модификации, которые не одобрены явным образом стороной, ответственной за соответствие, могут лишить пользователя права использовать данное оборудование.

Скачайте на App Store

Приложение для Android на Google Play

ПРИМЕЧАНИЕ

Это оборудование было испытано и признано соответствующим ограничениям для цифрового устройства класса В в соответствии с частью 15 правил FCC (Федеральная комиссия по связи США). Эти пределы предназначены для обеспечения надлежащей защиты от вредных помех при установке в жилых помещениях. Это оборудование генерирует, использует и может излучать радиочастотную энергию и, если оно установлено и используется не в соответствии с инструкциями, оно может создавать вредные помехи для радиосвязи.

Тем не менее, нет гарантии, что помехи не возникнут при конкретной установке. Если это оборудование вызывает помехи при приеме радио- или телевизиона, можно определить путем выключения и включения оборудования, пользователю рекомендуется попытаться устранить помехи с помощью одной или нескольких следующих мер:

- Изменить ориентацию или местоположение приемной антенны
- Увеличить расстояние между оборудованием и приемником
- Подключить оборудование к розетке в цепи, отличной от той, к которой подключен приемник
- Обратитесь за помощью к дилеру или опытному радио- / телевизионному технику

Это устройство соответствует части 15 правил FCC (Федеральная комиссия по связи США). Эксплуатация допускается при соблюдении следующих двух условий:

- (1) Данное устройство не может создавать вредные помехи, и
- (2) Данное устройство должно принимать все полученные помехи, включая помехи, которые могут вызывать сбои в работе.

Это устройство соответствует требованиям Лицензии Министерства промышленности Канады – привилегия RSS-210. Эксплуатация допускается при соблюдении следующих двух условий:

- (1) Данное устройство не может создавать помехи, и
- (2) Данное устройство должно принимать любые помехи, включая те, которые могут вызывать сбои в работе устройства.

Для этих целей ответственной стороной является:

WowWee USA Inc.

875 Prospect Street,

Suite 204A

La Jolla CA, 92037

1-800-310-3033

ВНИМАНИЕ!

Данное оборудование может испытывать сложности и/или потерю памяти при воздействии любого электростатического разряда, радиочастотных помех или внешнего скачка напряжения перебора питания. Пользователю рекомендуется произвести сброс оборудования на ноль, если произойдет любое из этих событий.

WowWee Group Limited
Energy Plaza, 301A-C
92 Granville Road
T.S.T. East, Hong Kong

WowWee Canada Inc.
3700 Saint Patrick Street
Suite 206
Montreal, QC, H4E 1A2, Canada

0420RU01TOP(TOY)_JML