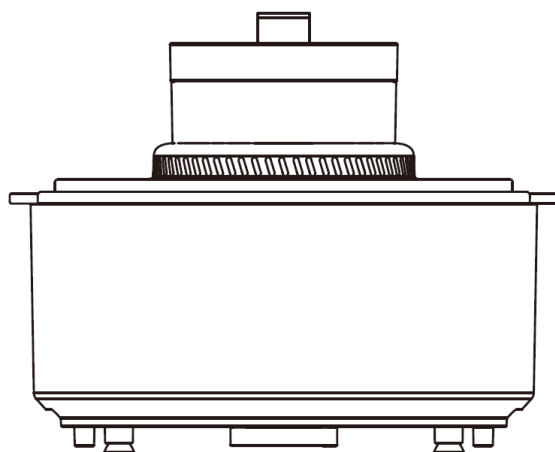


Руководство по эксплуатации

Аэрофритюрница Joyoung

KL55-VF735-RU



А дальше - просто наслаждайтесь приготовлением!

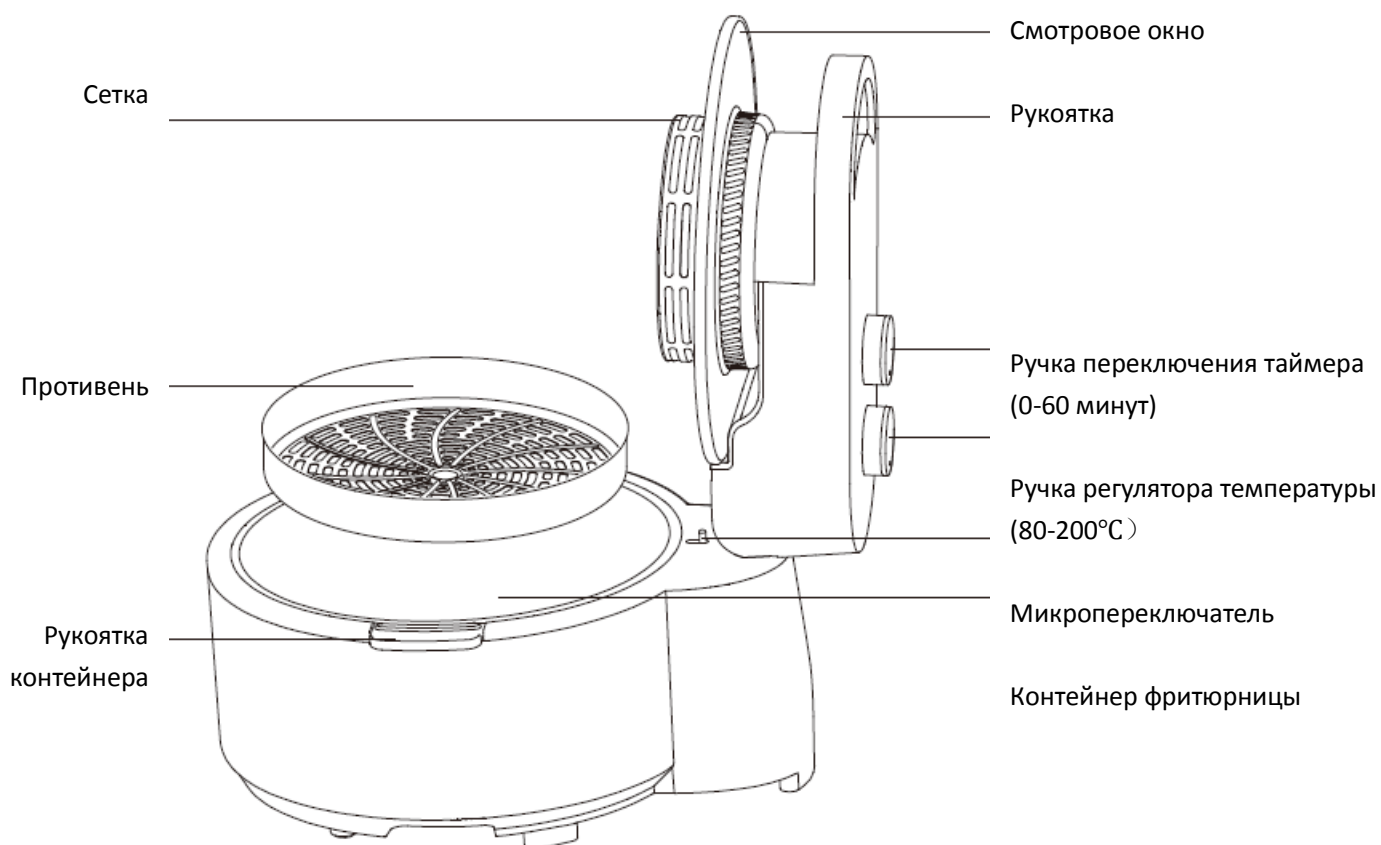
Уважаемые пользователи:

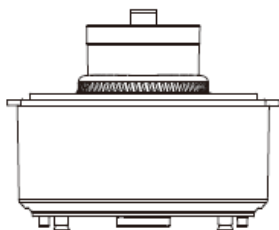
Спасибо за приобретение аэрофритюрницы Joyoung. Все содержание руководства по эксплуатации предназначено только для ознакомления пользователей с правилами эксплуатации и технического обслуживания изделия. Технические характеристики изделия должны учитываться в первую очередь в процессе эксплуатации и технического обслуживания изделия. По всем вопросам, связанным с эксплуатацией изделия, вы можете обратиться к вашему местному дилеру нашей компании. Данное изделие и сопутствующие принадлежности, находящиеся в контакте с пищевыми продуктами, соответствуют действующим законам, нормам и требованиям стандартов, поэтому вы можете быть полностью уверены в их безопасности.

Специальные инструкции:

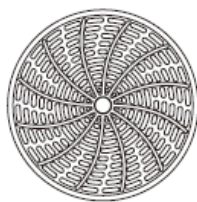
Все содержание руководства по эксплуатации прошло тщательную проверку. При обнаружении опечаток, упущений или иных недоразумений просим обращаться в нашу компанию. В конструкцию изделия могут вноситься изменения без предварительного предупреждения.

Наименование детали:





Фритюрница



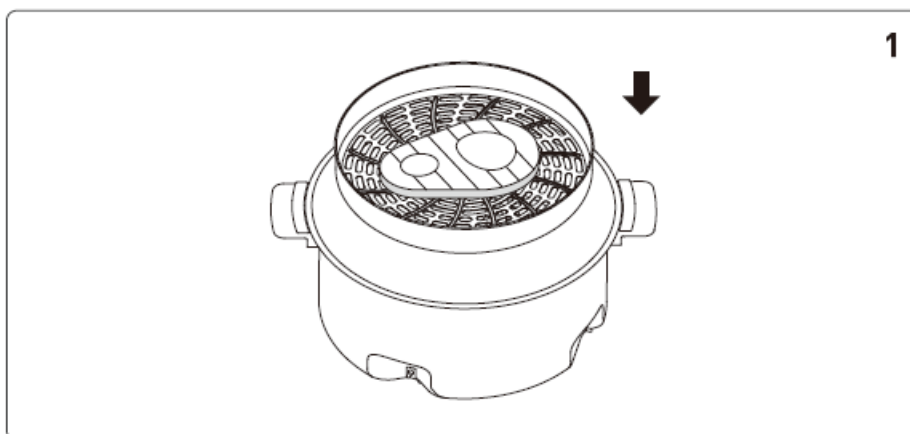
Поднос



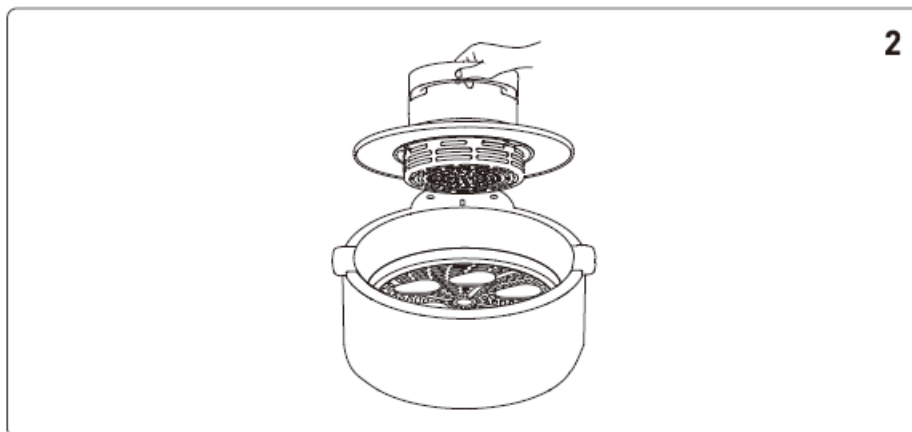
Контейнер фритюрницы

Руководство

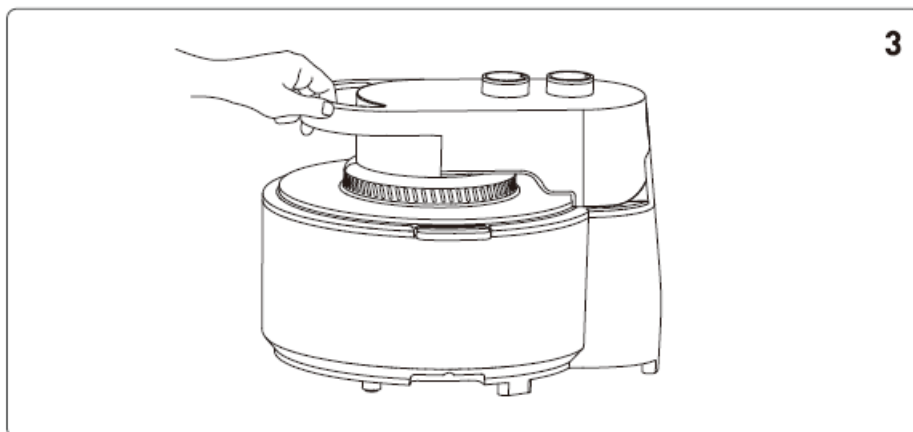
Подготовка к приготовлению блюд:



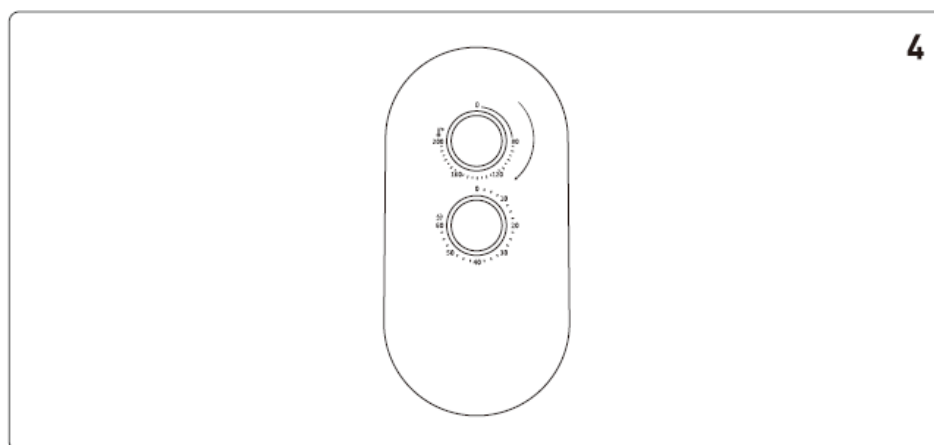
1. Поместите продукты на противень и вставьте противень во фритюрницу.



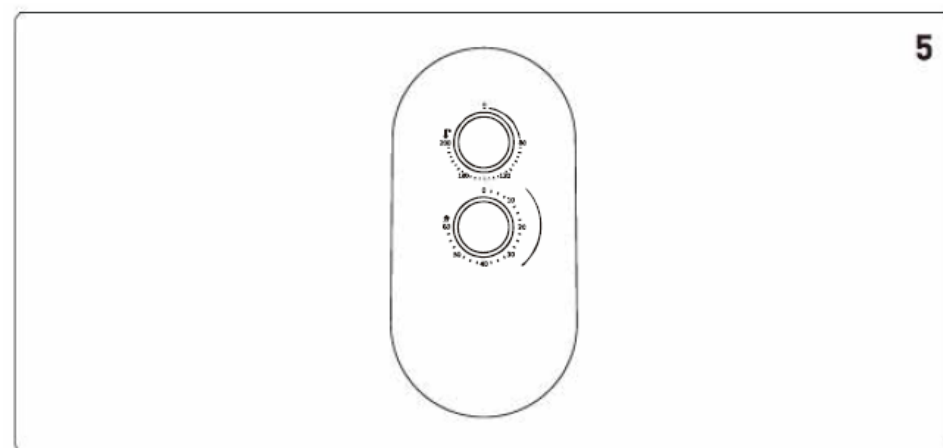
2. Убедитесь, что контейнер правильно установлен внутри фритюрницы.



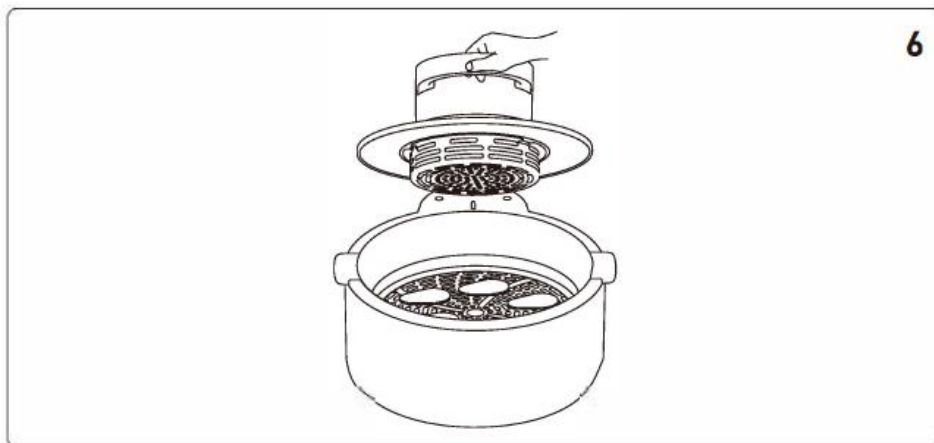
3. Держась за рукоятку, закройте крышку, не отпуская рукоятку фритюрницы в течение всего процесса приготовления.



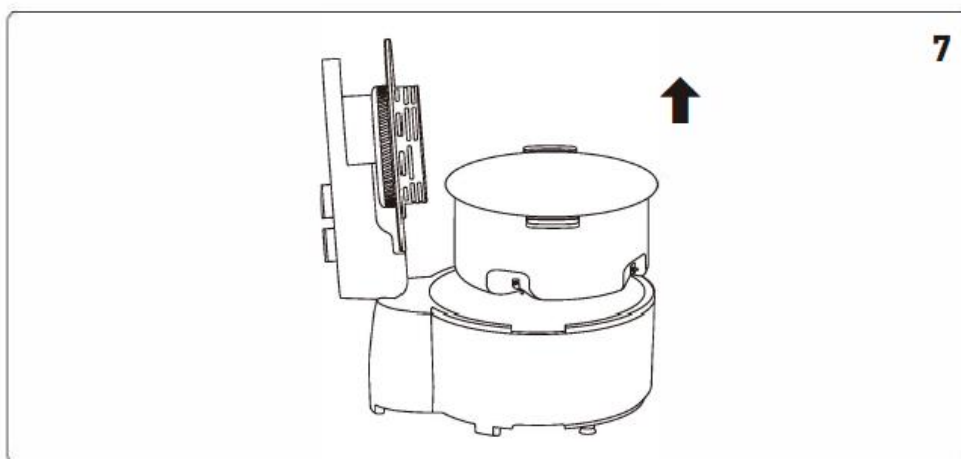
4. Поверните ручку регулятора температуры по часовой стрелке до желаемой температуры приготовления продукта.



5. Поверните ручку таймера по часовой стрелке, чтобы установить соответствующее время приготовления блюда, фритюрница включится автоматически.



6. По окончании приготовления не отпускайте ручку в процессе открытия крышки, удерживая ручку для переноски в руке, и будьте осторожны из-за высокой температуры стекла и поверхности фритюрницы.



7. Извлеките контейнер из фритюрницы, поместите его в жаропрочную подставку и подавайте блюдо.

Подготовка перед первым использованием фритюрницы:

1. Удалите упаковочные материалы.
2. Извлеките фритюрницу и снимите упаковочный пакет.
3. Очистите фритюрницу теплой водой, протрите боковые панели и дно влажной тканью, смоченной в моющем средстве, дождитесь полного высыхания фритюрницы перед ее использованием.
4. Поместите аэрофритюрницу на устойчивую поверхность и используйте отдельный шнур питания.
5. Убедитесь, что вокруг фритюрницы достаточно свободного пространства, а расстояние до соседних предметов составляет не менее 10 см. Не размещайте никаких предметов вблизи воздухозаборника.

Рекомендации:

- Запрещается для приготовления продуктов во фритюрнице использовать нетермостойкие контейнеры, такие как пластиковые или бумажные контейнеры.
- Запрещается использовать во фритюрнице стеклянные или керамические тарелки и крышки.
- Для достижения лучших результатов рекомендуется предварительно разогреть фритюрницу в течение примерно 5 минут перед использованием.
- Во время работы фритюрницы и в течение некоторого времени после завершения работы температура внешней поверхности и стекла смотрового окна может быть очень высокой, поэтому во избежание риска причинения ожогов запрещается прикасаться и перемещать фритюрницу в такие периоды.
- В случае регулярного использования фритюрницы следует тщательно убирать остатки пищи из фритюрной ванны во избежание подгорания, копчения или ухудшения внешнего вида приготавливаемых вами блюд.
- Данное изделие оснащено крышкой с автоматическим плавным закрытием, для открытия крышки необходимо поднять верхнюю крышку на 90 градусов и оставить ее в таком положении; при закрытии крышка автоматически и плавно опускается вниз.
- В случае досрочного завершения приготовления блюда ручка таймера не обнулена, поэтому подается звуковой сигнал, для отключения таймера можно повернуть ручку таймера против часовой стрелки до нуля.
- Нагрев дна изделия циркуляцией горячего воздуха, создаваемой в случае использования впитывающей бумаги / фольги, может повлиять на эффект нагрева дна и эффект выщелачивания используемого для приготовления блюда масла, поэтому не рекомендуется использовать во фритюрнице впитывающую бумагу / фольгу.
- (Результаты испытаний при низких температурах будут добавлены после проведения испытаний)

Меры предосторожности:

Предупреждение: Соблюдайте меры предосторожности во избежание возникновения рисков, которые могут привести к нарушению личной безопасности, серьезным травмам и значительному материальному ущербу.

Во время работы температура передней, левой, правой, а также верхней поверхностей изделия повышается, при этом участки/поверхности, обозначенные символом «Высокотемпературная поверхность», во время работы фритюрницы могут нагреваться, поэтому будьте осторожны, чтобы избежать ожогов.

Примечание: Обращайте внимание на риски, которые могут привести к травмам и материальному ущербу.

1. Данное изделие не предназначено для использования лицами, включая детей, страдающими физическими, сенсорными, умственными нарушениями или не имеющими опыта и знаний в области эксплуатации изделия, за исключением случаев, когда они находятся под наблюдением или действуют под руководством лица, ответственного за обеспечение их безопасности в процессе эксплуатации устройства.

Дети должны находиться под присмотром и не играть с изделием.

2. После вскрытия упаковки, пожалуйста, немедленно утилизируйте упаковочный полиэтиленовый пакет. Не разрешайте детям играть с упаковочным полиэтиленовым пакетом. Опасность удушья!

3. При использовании изделия обеспечьте достаточное пространство вокруг изделия и соблюдайте минимальное расстояние до окружающих предметов не менее 10 см. Это необходимо для предотвращения загрязнения мебели испарениями, а также для предотвращения потенциальной опасности возгорания.

4. В процессе эксплуатации настоятельно рекомендуется не ставить на изделие пакеты, банки или бутылки, ватно-марлевые или легковоспламеняющиеся материалы, а также не накрывать изделие во избежание возгорания или взрыва.

5. Во избежание ожогов не прикасайтесь к фритюрнице и ручкам во время работы или в процессе охлаждения изделия.

6. Данное изделие предназначено исключительно для использования в быту и не предусмотрено для использования для иных целей.

7. Перед использованием изделия упаковочный материал должен быть полностью удален, иначе в процессе эксплуатации изделия возможен риск возгорания, причинения ожогов и т.д.

8. Изделие работает от источника питания напряжением 220 В и частотой 50 Гц. Перед подключением изделия к источнику питания убедитесь, что напряжение местной сети питания соответствует напряжению, указанному на изделии. Подключение изделия к источнику напряжением выше или ниже напряжения, указанного в спецификации, может привести к повреждению компонентов или нарушению работоспособности изделия. Во избежание повреждения изделия рекомендуется использовать стабилизатор напряжения.

9. Данное изделие относится к устройствам Класса I. Перед использованием изделия убедитесь, что провод заземления надежно подключен во избежание возникновения токов утечки на землю, способных привести к несчастным случаям.

10. Питание изделия должно осуществляться от отдельной заземленной розетки силой тока не менее 10 А, при этом вилка должна плотно вставляться в розетку во избежание нарушения контакта, что может привести к перегреву или перегоранию компонентов, короткому замыканию, пожару или иным опасным ситуациям.

11. Во избежание короткого замыкания, самовозгорания и прочих опасных ситуаций запрещается подключать изделие к внешнему таймеру или независимой системе дистанционного управления.

12. Категорически запрещается использовать изделие для целей, отличных от приготовления пищи.

13. Во избежание поражения электрическим током категорически запрещается вставлять или извлекать вилку из розетки влажными руками.

14. Изделие следует эксплуатировать на горизонтальном столе, запрещается размещать изделие на ковре, полотенце, пластике, бумаге и прочих легковоспламеняющихся материалах во избежание пожара.

15. Запрещается размещать изделие на неустойчивых, влажных, нагреваемых до высоких температур, скользких, не обладающих достаточной жаропрочностью столешницах во избежание поражения электрическим током, возгорания, скольжения и прочих опасных

ситуаций, способных привести к причинению травм и материального ущерба.

16. Запрещается использовать изделие в условиях утечки газа и утечки электрического тока во избежание возникновения пожара и поражения электрическим током.

17. Во избежание повреждения изделия или возникновения пожара его следует размещать на расстоянии не менее 30 см от источника огня.

18. Во избежание возгорания запрещается использовать изделие, находящееся в контакте с горючими материалами, такими как шторы, шкафы и т.д. или вблизи них.

19. Запрещается оставлять без присмотра работающее изделие во избежание подгорания ингредиентов и возникновения пожара.

20. Не допускайте касания шнура питания с острыми краями, заусенцами, прочими выступающими острыми предметами, а также поверхностями, имеющими горячую поверхность, во избежание утечки электрического тока, которая может привести к поражению электрическим током или возгоранию.

21. Во время работы изделия касайтесь исключительно рукоятки или ручек регулировки, при этом категорически запрещается прикасаться к нагреваемым до высокой температуры и внутренним поверхностям изделия во избежание получения ожогов.

22. Не допускайте длительной работы изделия без каких-либо ингредиентов во избежание самовозгорания изделия, причинения травм и материального ущерба.

23. Не допускайте непрерывной работы изделия в течение более 3 часов. Во избежание пожароопасных ситуаций категорически запрещается помещать в аэрофритюрницу бумагу, пластик и прочие легковоспламеняющиеся материалы.

24. Во избежание риска взрыва запрещается помещать в электропечь стеклянную посуду, герметичные контейнеры и прочие взрывоопасные вещества.

25. В процессе приготовления не допускайте контакта пищи с нагревательной трубкой; во избежание образования дыма и риска возгорания запрещается помещать во фритюрницу слишком громоздкие продукты питания.

26. Ингредиенты, предварительно смоченные кислотой (например, лимонным соком) с pH < 5, перед обжаркой следует завернуть в фольгу.

27. Во время работы изделия возможно выделение большого количества теплоты и пара, запрещается прикасаться руками или приближать лицо или иные части тела к работающему изделию, также следует соблюдать осторожность, особенно при открытии крышки, так как из фритюрницы может выходить горячий пар, способный причинить ожоги.

28. После окончания использования сначала установите ручку таймера в положение «О», а затем извлеките вилку из розетки.

29. При отключении изделия от сети держитесь за штепсельную вилку, не тяните за провод питания во избежание его повреждения и возникновения утечки электрического тока.

30. Для предотвращения ожогов используйте высокотемпературные изолирующие материалы.

31. После каждого использования фритюрницу следует очищать во избежание тления или возгорания остатков пыли, масла и прочих продуктов во время следующего сеанса приготовления.

32. После выключения изделия поверхность нагревательного элемента может оставаться горячей в течение некоторого времени, поэтому во избежание получения ожогов очищайте изделие только после его полного охлаждения.

33. В случае обнаружения неисправности изделия перед выполнением работ по устранению неисправности обязательно отсоедините вилку питания из розетки во избежание причинения повреждений в результате утечки электрического тока или непреднамеренного запуска изделия.

34. Если шнур питания поврежден, во избежание возникновения опасных ситуаций, он должен быть заменен производителем, его отделом техобслуживания или аналогичным квалифицированным персоналом.

35. Запрещается промывать или погружать изделие в воду или иные жидкости, а также опрыскивать изделие водой во избежание его повреждения или утечки электрического тока.

36. Если изделие неисправно или повреждено, прекратите его использование, вы можете отправить изделие в наш пункт послепродажного обслуживания для ремонта, не пытайтесь выполнить ремонт изделия самостоятельно во избежание возникновения опасных ситуаций.

37. По вопросам утилизации изделия и упаковки изделия следует обращаться в лицензированные организации по утилизации бытовой техники, перед утилизацией изделия обрежьте шнур питания.

38. Данное изделие обладает средствами уничтожения опасных бактерий, такими как антибактериальное покрытие, испытанное на эффективность в борьбе с такими бактериями как *E. coli* и *Staphylococcus aureus*. Антибактериальные свойства таких аксессуаров могут естественным образом уменьшаться и изменяться при регулярном ежедневном использовании изделия.

Советы по перегреву

- При первом использовании рекомендуется поместить во фритюрницу цедру апельсина, кожуру другого фрукта или выжатый сок лимона, нагревать во фритюрнице при температуре 180 градусов в течение 5 минут, затем промыть водой и протереть мягкой тканью для завершения очистки новой фритюрницы.
- На начальном этапе эксплуатации возможно появление незначительного количества дыма или легкого запаха, что не является признаком неисправности фритюрницы.
- Используйте только оригинальные принадлежности для данного изделия.

Устранение неисправностей:

Неисправность	Причины	Способ устранения
Фритюрница не включается	Шнур питания установлен неправильно.	Подключите шнур питания правильно
	Фритюрница не запускается микровыключателем	Правильно установите фритюрную ванну во фритюрницу, чтобы шток выталкивателя был нажат
Продукты остаются сырыми	Во фритюрнице размещено слишком большое количество продуктов	В случае необходимости приготовления большого количества ингредиентов их следует размещать и приготавливать во фритюрнице отдельными порциями.

	Слишком короткое время приготовления	Более длительное время приготовления
Жареные блюда не имеют хрустящей корочки	Ингредиенты не подходят для приготовления в аэрофритюрнице.	При отсутствии масла можно приготовить жареные закуски На ингредиенты можно нанести слой масла щеткой
Нарушено плавное закрытие крышки фритюрницы	Рукоятка фритюрницы установлена неправильно	Правильно установите фритюрную ванну, отрегулируйте высоту и разместите продукты в соответствии с заданным объемом
	Наличие помех в виде посторонних предметов в нижней части фритюрницы	
	Во фритюрнице размещено слишком большое количество продуктов	
Фритюрница выпускает белый дым	Жирные ингредиенты	Наличие белого дыма вполне нормально при приготовлении жирных продуктов
	После последнего приготовления во фритюрной ванне остались остатки масла	Обязательно очищайте фритюрницу после использования

Очистка и техническое обслуживание:

1. Перед очисткой отключите фритюрницу, извлеките вилку из розетки и дождитесь полного остывания изделия.
2. Если на стенках рабочей камеры аэрофритюрницы имеется жир, протрите его мягкой влажной тканью, смоченной нейтральным моющим средством.
3. На изделие нанесено пищевое антипригарное покрытие, при очистке достаточно добавить необходимое количество моющего средства для протирания.
4. Не погружайте фритюрницу целиком в воду или другие жидкости во избежание риска поражения электрическим током или возникновения неисправностей в работе фритюрницы.
5. После очистки просушите изделие перед помещением его на хранение в сухое и прохладное место.

Информация об изделии:

Размеры	320x350x245 мм
Вес нетто:	3,3 кг
Номинальное напряжение	220 В
Номинальная частота	50 Гц
Номинальная мощность	1200 Вт

Рецепты:

Функция	Температура приготовления	Диапазон времени приготовления	Количество
Картофель фри	190°C	21-25 мин	330 г
Яичный пирог	180°C	15-20 мин	6 штук
Куриные крылышки	190°C	17-21 мин	8 штук
Сладкий картофель	200°C	35-55 мин	2-3 штуки 250 г каждая штука
Арахис	180°C	10-13 мин	250 г
Чесночные креветки	180°C	15-25 мин	300 г
Барбекю по-корейски барбекю	190°C	16-21 мин	300 г
Свинные ребра с чесноком	200°C	17-26 мин	500 г
Попкорн из цыпленка	200°C	18-23 мин	500 г
Сосиски	220°C	13-18 мин	8 штук