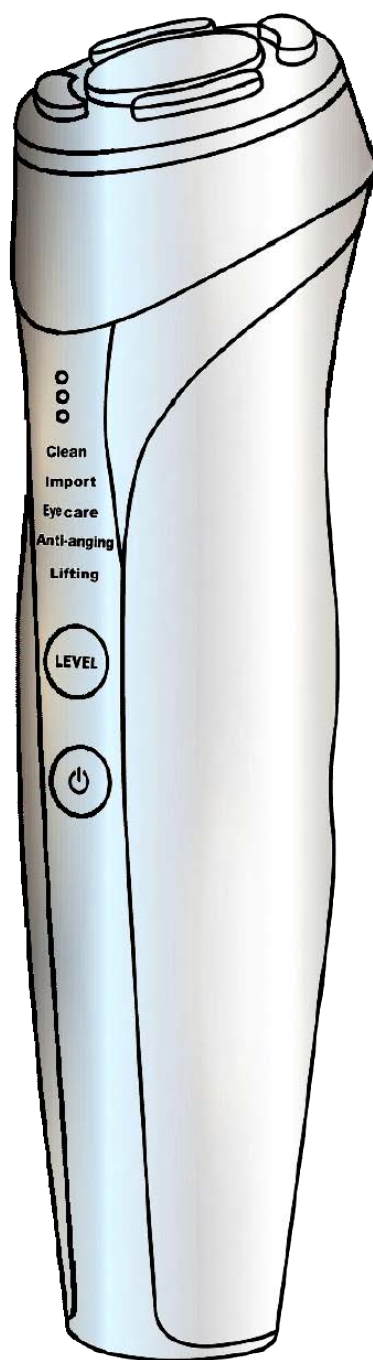


РУКОВОДСТВО ПОЛЬЗОВАТЕЛЯ

MISMON

**КОСМЕТИЧЕСКОЕ УСТРОЙСТВО**  
**МНОГОФУНКЦИОНАЛЬНОЕ УЛЬТРАЗВУКОВОЕ**  
**MS - 318C**



ТОВАРЫ ДЛЯ ЗДОРОВЬЯ И КРАСОТЫ

*by MiraDiva*

ПОЗДРАВЛЯЕМ С ПРИОБРЕТЕНИЕМ  
МНОГОФУНКЦИОНАЛЬНОГО УЛЬТРАЗВУКОВОГО  
КОСМЕТИЧЕСКОГО УСТРОЙСТВА MISMON!

**НАЧНЕМ!**

# СОДЕРЖАНИЕ

<b>Введение.....</b>	<b>2</b>
<b>Меры предосторожности.....</b>	<b>3</b>
<b>Конструкция изделия.....</b>	<b>4</b>
<b>Упаковочный лист .....</b>	<b>4</b>
<b>Инструкции по использованию .....</b>	<b>5</b>
<b>Инструкции по обработке.....</b>	<b>6</b>
<b>Технические характеристики .....</b>	<b>10</b>
<b>Очистка и хранение .....</b>	<b>11</b>
<b>Часто задаваемые вопросы .....</b>	<b>11</b>
<b>Гарантия.....</b>	<b>12</b>

## • Введение

Принцип действия многофункционального ультразвукового косметического устройства MISMON® — очень глубокое проникновение ультразвука для тщательной очистки лица, интенсивный прогрев тканей радиочастотами для создания более подходящих условий ухода за кожей.

Устройство использует микротоки (ЭМС) для стимуляции регенерации коллагена и упругости кожи, достижения эффекта подтяжки кожи, разглаживания морщин и эластичности.

Перечисленные выше функции, а также терапия вибрацией и светодиодная терапия делают устройство идеальным многофункциональным косметическим устройством для домашнего использования.

**Ультразвук:** использование механического, кавитационного и теплового воздействия ультразвуковых волн для увеличения скорости движения молекул среды, отслаивания и удаления загрязнений с кожи.

**Радиочастота:** глубокое проникновение в дерму, прогрев кожи, более интенсивный уход за кожей и интенсивное питание.

**ЭМС:** стимулирует глубокие ткани кожи с помощью электрических колебаний низкой и средней частоты, стимулирует регенерацию коллагена и оживляет кожу.

**Вибрация:** функция вибромассажа улучшает эластичность кожи и усиливает эффект от ухода за кожей.

**Светодиодная терапия:**

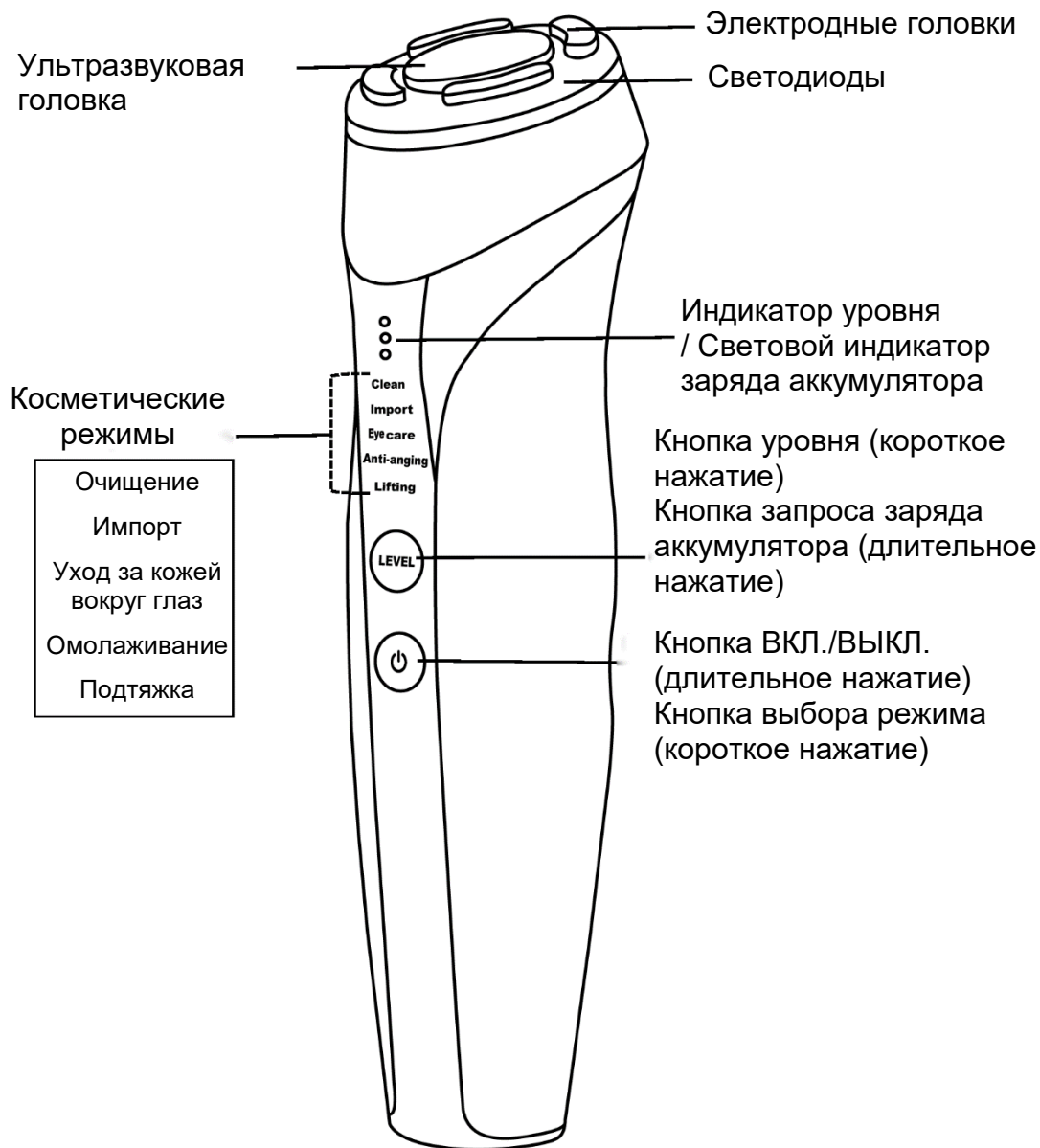
- Зеленый свет ( $520 \pm 5$  нм) очищает кожу от загрязнений, уменьшает пигментацию, улучшает тон кожи, ускоряет кровообращение и обмен веществ в коже.

- Фиолетовый свет ( $700 \pm 5$  нм) способствует кровообращению, улучшает впитывание продуктов ухода за кожей, осветляет кожу и возвращает жизненные силы потускневшей коже.
- Красный свет ( $650 \pm 5$  нм) способствует регенерации коллагена, эффективно уменьшает морщины, снижает пигментацию, решает проблемы с веснушками и восстанавливает эластичность и блеск кожи.

## Меры предосторожности

1. Держите в недоступном для детей месте.
2. Не используйте во время беременности, а также в период менструации и лактации.
3. Не используйте, если у вас повышена температура или имеются другие отклонения от нормального физического состояния.
4. Не используйте при следующих симптомах: при заболеваниях сердца, тяжелых заболеваниях, при острых, инфекционных заболеваниях, при гемофилии, при наличии злокачественных опухолей, при аллергии, дерматите и т. д.
5. Не используйте в следующих областях: на ранах, в местах после пластической хирургии, внутри рта, на веках (кроме режима охлаждения), на глазных яблоках, вокруг глаз (кроме режима охлаждения и режима ухода за глазами).
6. Берегите прибор от огня и высокой температуры.
7. Не модифицируйте и не ремонтируйте самостоятельно.
8. Не используйте прибор в одной и той же области постоянно.

## ◆ Конструкция изделия





## ◆ Комплектация


- Многофункциональное ультразвуковое косметическое устройство – 1 шт.
- Кабель USB Type-C – 1 шт.
- Цветная коробка – 1 шт.
- Руководство пользователя – 1 шт.

## • Инструкции по использованию

### • Включение и выключение


В выключенном состоянии нажмите и удерживайте кнопку питания  в течение 2 секунд, чтобы включить устройство. Во включенном состоянии нажмите и удерживайте кнопку режима  в течение 2 секунд, чтобы выключить устройство.

### • Переключение режимов

После включения питания коротко нажимайте кнопку режима  для переключения между режимами работы; режимы циклически переключаются следующим образом:


Очищение → Импорт → Уход за кожей вокруг глаз → Омолаживание → Подтяжка





### • Выбор уровня

Коротко нажмите кнопку уровня , чтобы получить лучший эффект по уходу за кожей, выбрав нужный уровень. Для выбора доступны 3 уровня:




### • Отображение уровня заряда батареи

В режиме включения питания нажмите кнопку уровня  и удерживайте 3 секунды, чтобы проверить оставшийся заряд устройства:

			
Заряд > 70%	70%>Заряд >40%	40%>Заряд >15%	Низкий заряд

- **Отображение в режиме ожидания и автоматическое отключение**

Через 5 минут работы в каждом режиме: очищения, импорта, ухода за глазами и омолаживания — устройство автоматически перейдет в режим ожидания следующего режима на 30 секунд.

Коротко нажмите кнопку режима , если вам нужно войти в следующий режим; через 30 секунд бездействия вы услышите звуковой сигнал, после чего устройство остановит все функции и автоматически выключится.

После работы в режиме подтяжки устройство выключается автоматически. При необходимости дальнейшей работы устройство можно включить повторно.

## ◆ Инструкции по работе с прибором

Очищение	
Принцип работы	Использование механического, кавитационного и теплового воздействия ультразвуковых волн для увеличения скорости движения молекул среды, отслаивания, удаления загрязнений с кожи и глубокого очищения
На дисплее	Clean
Технология	Ультразвук, вибрация, свет зеленого светодиода
Рекомендуемая косметика	Очищающее средство для лица
Уровень	3 уровня
Время работы	Около 5 минут
Частота использования	2 или 3 раза в неделю

<b>Импорт</b>	
Принцип работы	Стимулирует движение мышц кожи с помощью микротока и фиолетового светодиода, ускоряет скорость впитывания кожей, делает лицо увлажненным и гладким
На дисплее	Import
Технология	ЭМС, фиолетовый светодиод
Рекомендованные косметические средства	Увлажняющие лосьоны и гели
Уровень	3 уровня
Время работы	Около 5 минут
Частота использования	2 или 3 раза в неделю
<b>Уход за кожей вокруг глаз</b>	
Принцип работы	Проникновение в дерму вокруг глаз, генерация тепла радиочастотой в более глубоких тканях, вибрация для стимулирования передвижения мышц, стимулирование впитывания питательных веществ из крема для глаз и косметики, уход за хрупкой кожей, уменьшение количества темных кругов, тонких линий вокруг глаз
На дисплее	Eye care
Технология	РЧ, вибрация
Рекомендованные косметические средства	Крем для глаз и другие средства ухода за кожей
Уровень	3 уровня
Время работы	Около 5 минут
Частота использования	2 или 3 раза в неделю

<b>Омолаживание</b>	
Принцип работы	Светотерапия и массажная терапия кожи во время прогрева глубоких тканей кожи. РЧ может в определенной степени разрушить коллаген, активировать клетки и выработать больше нового коллагена, удалить тонкие линии. Использование красного светодиода для осветления темных пятен, удаления пигментации и восстановления состояния кожи
На дисплее	Anti-aging
Технология	РЧ, красный светодиод
Рекомендуемая косметика	Увлажняющие лосьоны
Уровень	3 уровня
Время работы	Около 5 минут
Частота использования	2 или 3 раза в неделю
<b>Подтяжка</b>	
Принцип работы	Использование кавитационного воздействия ультразвуковых волн для увеличения скорости движения молекул среды, а также использование вибрации для придания тонуса мышцам лица, стимулирования выработки коллагена и эластина, что делает кожу увлажненной и блестящей
На дисплее	Lifting
Технология	Ультразвук, ЭМС, вибрация
Рекомендуемая косметика	Увлажняющие лосьоны
Уровень	3 уровня
Время работы	Около 5 минут
Частота использования	2 или 3 раза в неделю

## ◆ Технические характеристики

Гнездо зарядки	USB	Тип аккумулятора	3,7 В, 1000 мА·ч
Разъем для зарядки	5 В, 1 А	Защитное напряжение	3,2 В
Максимальная мощность	7 Вт	Время полной зарядки	3~4 часа
Уровень энергии	3 уровня	Время использования	60~80 минут
Светодиод	Зеленый, фиолетовый, красный	Способ зарядки	С использованием кабеля USB TYPE-C
Частота вибрации	6500 (± 10) об/мин	Габаритные размеры	180 × 46 × 51 мм
Сигнал	Зуммер	Масса	320 г

Примечание.

Чтобы продлить срок службы устройства, очищайте его каждый раз после использования.

## ◆ Методы очистки и хранения

Устройство не является водонепроницаемым. Не промывайте его водой. Протрите головку электрода влажной салфеткой или сухим полотенцем.

### ● Методы очистки:

1. Перед очисткой убедитесь, что устройство выключено.
2. Используя влажное полотенце, вытрите грязь с электродной головки.

Не используйте щелочной лосьон, спирт, эфирное масло, растворитель, матирующую жидкость и т. д.

● **Способы хранения:**

1. Если вы не используете устройство в течение длительного времени, выключите устройство и очистите его перед хранением.
2. Не размещайте устройство в местах с высокой температурой и высокой влажностью.
3. Не подвергайте его прямому воздействию солнечных лучей.
4. Не кладите его на неровную поверхность.
5. Держите в недоступном для детей месте.
6. Примечание. Чтобы продлить срок службы устройства, заряжайте его не реже одного раза в месяц.

◆ **ЧАСТО ЗАДАВАЕМЫЕ ВОПРОСЫ**

**Вопрос 1:** Устройство не включается.

**Ответ:**

- a. Убедитесь, что вы включили прибор правильно. Чтобы включить, нажмите и удерживайте кнопку питания более 2 секунд.
- b. Убедитесь, что заряда устройства достаточно, и вовремя его заряжайте, если индикатор зарядки мигает или звучит зуммер.
- c. Используя оригинальный кабель для зарядки, заряжайте устройство в течение примерно 3 часов, а затем попробуйте включить устройство.

**Вопрос 2:** Можно ли использовать устройство после нескольких минут зарядки?

**Ответ:**

- a. Времени зарядки недостаточно, продолжайте заряжать устройство.

**Вопрос 3:** ЭМС-излучение слишком сильное, и на коже ощущается дискомфорт.

**Ответ:**

- a. Уровень энергии слишком высокий, уменьшите уровень энергии.
- b. Головка электрода не касается кожи вплотную, прижмите электрод к коже.
- c. Если средства по уходу за кожей не подходят, смените их.

**Вопрос 4:** ЭМС слишком слабая — кожа ее не чувствует.

**Ответ:**

- a. Уровень энергии слишком низкий, отрегулируйте уровень энергии под вашу кожу.
- b. Если кожа слишком сухая, используйте тоник, эссенцию или гель, чтобы увлажнить кожу.

**Вопрос 5:** Не чувствуется температура РЧ.

**Ответ:**

- a. Если кожа слишком сухая, используйте устройство после увлажнения кожи тоником, эссенцией или гелем.
- b. Устройство движется слишком быстро. В этом случае перемещайте устройство медленнее и плотно прижимайте головку электрода к коже.

## Гарантия

1. В течение Гарантийного срока наша компания гарантирует отсутствие дефектов материалов и изготовления, возникших в результате нормального использования продукта.
2. Мы отремонтируем устройство бесплатно по гарантии в случае проблем с использованием и проблем с качеством изготовления, дефектов материалов, при условии соблюдения инструкций по эксплуатации, приведенных в настоящем руководстве.
3. Гарантия не распространяется на следующие случаи: неисправность изделия из-за неправильного хранения, механической поломки, несанкционированной разборки, окончания срока службы аккумулятора и т. д.

4. Этот гарантийный талон не может быть переиздан ни при каких обстоятельствах, пожалуйста, храните его и предъявляйте его во время гарантийного обслуживания.

**ВАЖНО!** Если у вас есть какие-либо вопросы, пожалуйста, свяжитесь с нами: Наша служба поддержки ответит вам в кратчайшие сроки!

## ◆ Проблема с товаром, консультационная поддержка

При возникновении проблем с товаром или если потребуется консультационная поддержка, Вы можете обратиться в наш сервисный центр.

### **ВАРИАНТ №1**

позвонить или написать нам на почту:

СЕРВИСНЫЙ ЦЕНТР: Тел: 8 (916) 321-11-44

Электронная почта: [info@miradiva.ru](mailto:info@miradiva.ru)

Сайт: [www.miradiva.ru/](http://www.miradiva.ru/)

ОФИЦИАЛЬНАЯ ГАРАНТИЯ:

12 месяцев

### **ВАРИАНТ №2**

Отсканировать QR-код и написать нам в удобном для вас мессенджере:

## Telegram



## WhatsApp



**ПРОИЗВОДИТЕЛЬ:**

Shenzhen Mismon Technology Co., Ltd.

Адрес: 4 floor, building B, Zone A, Longquan Science and Technology Industrial Park, Tongfuyu phase II, Dalang street, Longhua District, Шэньчжэнь, провинция Гуандун, Китай. Тел: 0755-23732187 Электронная почта: info@mismon.com

**ОФИЦИАЛЬНЫЙ ДИСТРИБЬЮТОР:**

Тел.: 8 (916) 321-11-44

Электронная почта: info@miradiva.ru

Сайт: www.miradiva.ru/



**RoHS**

