EDIFIER

MP85

Portable Bluetooth Speaker

Manual (BC)

Manual Edition 1.1, July 2023
IB-200-M00850-02

For more information, please visit our website:

www.edifier.com

@EdifierGlobal @EdifierGlobal @EdifierGlobal

Hereby, Edifier International Limited declares that the radio equipment type EDF10006 is in compliance with Directive 2014/53/EU. The full text of the EU declaration of conformity is available at the following internet address: https://www.edifier.com/inthe-doc.html

Model: EDF10006
FCC ID: 2PG-EDF199
IC: 10004A-EDF199

Edifier International Limited
PO Box 6000
General Post Office
Hong Kong

Tel: +852 2522 4889
Fax: +852 2522 1989
www.edifier.com
© 2023 Edifier International Limited. All rights reserved.
Printed in China

NOTICE:
For the need of technical improvement and system upgrade, information contained herein may be subject to change from time to time without prior notice. Products of EDIFIER will be customized for different applications. Pictures and illustrations shown on this manual may be slightly different from actual product. If any difference is found, the actual product prevails.

EN Important safety instruction

- Please read the instructions carefully. Keep it in safe place for future reference.
- Use only accessories approved by the manufacturer.
- Install the instrument properly by following the instructions in the device connection section.
- Using the product in a 0~35℃ environment is recommended. Shipping and storing the product in a 0~35℃ environment is recommended.
- To reduce the risk of fire and electric shock, do not expose the product to rain or moisture.
- Do not use this product near water. Do not immerge the product into any liquid or have it exposed to dripping or splashing.
- Do not install or use this product near any heat source (e.g. radiator, heater, stove, or other devices that generate heat).
- Do not place any object filled with liquids, such as vases on the product; neither should any open fire, such as lighted candles be placed on the product.
- Do not block any ventilation openings. Do not insert any object into ventilation openings or slots. It may cause fire or electric shock.
- Keep sufficient clearance around the product to maintain good ventilation (minimum 5cm is recommended).
- Do not force a plug into the jack. Before connection, check for blockage in the jack and whether the plug matches the jack and is oriented to the right direction.
- Keep the provided accessories and parts (such as screws) away from children to prevent from being swallowed by mistake.
- Do not open or remove the housing yourself. It may expose you to dangerous voltage or other hazardous risks. Regardless the cause of damage (such as damaged wire or plug, exposure to liquid splash or foreign object falling in, exposure to rain or moisture, product not working or being dropped, etc.), the repair has to be performed by an authorized service professional immediately.

- Before cleaning the product with dry cloth, always turn off the product and disconnect the power plug first.
- Never use strong acid, alkali, gasoline, alcohol, or other chemical solvents to clean the product surface. Use only neutral solvent or clear water for cleaning.
- The product must be used at an altitude of lower than 2000m.

Excessively loud music may lead to hearing loss. Please keep the volume in a safe range.

Correct Disposal of this product. This marking indicates that this product should not be disposed with other household wastes. To prevent possible harm to the environment or human health from uncontrolled waste disposal, recycle it responsibly to promote the sustainable reuse of material resources.To return your used device, please use the return and collection systems or contact the retailer where the product was purchased. They can take this product for environmental safe recycling.

For wireless product:
- Wireless product may generate shortwave radio frequencies and interfere with the normal use of other electronic devices or medical equipment.
- Turn off the product when it's disallowed. Do not use the product in medical facilities, on airplane, at gas stations, near automatic gates, automatic fire alarm system or other automated devices.
- Do not use the product in the vicinity of a pacemaker within a 20cm range. The radio waves may affect the normal operation of the pacemaker or other medical devices.

WARNING!
- Danger of explosion if battery is incorrectly replaced. Replace only with the same or equivalent type.
- A warning that batteries (battery pack or batteries installed) shall not be exposed to excessive heat such as sunshine, fire or the like.
- Never disassemble, hit with force, squeeze batteries or dispose of batteries in fire.
- Do not expose batteries in conductive materials, liquid, fire or heat.
- Do not let metal object contact two battery poles. If the battery looks swollen, leaking, discolored, having odor or any abnormal appearance, stop using it.
- Do not use the battery after immersed in water.
- Improper use of battery may lead to explosion or leakage, causing skin burn or other injuries; in the event of battery leakage, handle it with care and immediately dispose of the battery in the manner in compliance with applicable laws and regulations in your locality.
- The battery subjected to extremely low air pressure that may result in an explosion or the leakage of flammable liquid or gas.

■ What's in the Box?

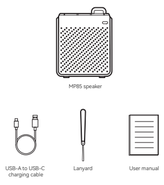

Note: Images are for illustrative purposes only and may differ from the actual product.

■ Functional Operation

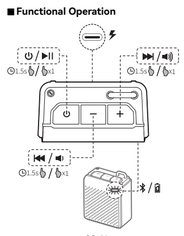

■ Operating Instructions

• Bluetooth connection and playback

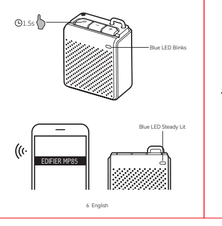

• Bluetooth disconnection

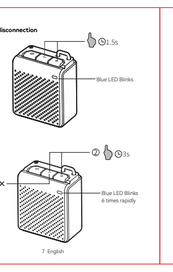

• Reset

• Indicator status

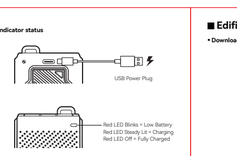

■ Specifications

Power output: 2.2W
Frequency response: 230Hz-17kHz
Input: 5V ⎓500mA

Declaration for EU
Frequency Band: 2.402GHz – 2.480GHz
RF Power Output: ≤10 dBm (EIRP)
There is no restriction of use.

■ Edifier Connect app

• Download Edifier Connect app

Download on the App Store
GET IT ON Google Play

1. Scan the QR code for the app.
2. Install Edifier Connect app from Apple App Store or Google Play.

■ Troubleshooting

No sound
- Check if the speaker is ON.
- Try to turn up the volume using the volume control.
- Check if there is a signal output from the audio source.

Cannot connect via Bluetooth
- Disconnect from any Bluetooth device by simultaneously pressing and holding the "⏯" buttons for 1.5s, then try again.
- Turn the volume down to the minimum level and simultaneously press and hold the "⏮" "⏭" buttons for 3s to Reset.
- Effective Bluetooth transmission range is 10 meters; please ensure that operation is within that range.
- Try another Bluetooth device for connection.

To learn more about EDIFIER, please visit www.edifier.com
For EDIFIER warranty queries, please visit the relevant country page on www.edifier.com and review the section titled Warranty Terms.
USA and Canada: service@edifier.ca
South America: Please visit www.edifier.com (English) or www.edifierla.com (Spanish/Portuguese) for local contact information.

RU Важные инструкции по технике безопасности

- Пожалуйста, внимательно прочтите инструкции. Сохраните их в безопасном месте для справки в будущем.
- Используйте только одобренные изготовителем аксессуары.
- Правильно установите устройство, следуя инструкциям в разделе о его подключении.
- Рекомендуется использовать устройство при 0~35℃ окружающей среды. Рекомендуемая температура транспортировки и хранения 0~35 ℃.
- Не подвергайте изделие воздействию дождя или влаги, чтобы снизить риск возгорания или поражения электрическим током.
- Не используйте устройство рядом с водой. Не погружайте устройство в жидкости и не допускайте его проливания и разбрызгивания на устройство.
- Не устанавливайте и не применяйте устройство рядом с любыми источниками тепла (например, радиаторами, нагревателями, печами и другими приборами, выделяющими тепло).
- Не ставьте на устройство сосуды с жидкостями (например, вазы) и не допускайте открытого пламени (например, зажженных свечей).
- Не перекрывайте вентиляционные отверстия. Не вставляйте посторонние предметы в вентиляционные отверстия или слоты. Это может вызвать возгорание или удар электрическим током.
- Оставьте достаточное расстояние вокруг устройства для его обеспечения хорошей вентиляции (рекомендуется не менее 5 см).
- Не прилагайте силу при вставке вилки в розетку. Перед подключением проверьте на перекрытие гнезда, на соответствие штырькового разъема с гнездом и на их правильную ориентацию относительно друг друга.
- Храните аксессуары и запчасти (например, винты) из комплекта поставки вне досягаемости детей, чтобы предотвратить случайное проглатывание.
- Не открывайте и не разбирайте корпус устройства самостоятельно. Это может привести к воздействию опасного напряжения и другим серьезным рискам. Вне зависимости от причины повреждения (например, при повреждении провода или вилки, воздействии струй жидкости, попадании внутрь посторонних предметов, после воздействия дождя или влажности, либо после падения и т.д.), ремонт должен немедленно проводиться уполномоченным на это сервисным персоналом.

- Перед очисткой устройства сухой тканью всегда выключайте его и предварительно извлекайте вилку питания.
- Запрещается использовать для очистки поверхности устройства сильные кислотные, щелочные, спиртовые или другие химические растворители. Для очистки применяйте только нейтральные растворители или чистую воду.
- Изделие рассчитано на использование на высоте ниже 2000 м.

Слишком громкая музыка может повредить слух. Пожалуйста, устанавливайте уровень громкости в безопасном диапазоне.

Правильная утилизация устройства. Данная маркировка свидетельствует о том, что устройство не должно выбрасываться вместе с бытовыми отходами. Для предотвращения возможного загрязнения окружающей среды или нанесения вреда здоровью людей в результате неконтролируемой утилизации, ответственно отнеситесь к вторичной переработке материальных ресурсов. Пожалуйста, верните ненужное устройство в центр сбора отходов или обратитесь в магазин, в котором оно было приобретено. Тем обеспечат его безопасную для окружающей среды переработку.

Для беспроводных устройств:
- Беспроводные устройства могут генерировать коротковолновые радиочастотные сигналы и создавать помехи обычной работе других электронных или медицинских устройств.
- Выключите устройство, когда его применение запрещено. Не используйте устройство в медицинском центрах и воздушных судах, автомобильных заправочных станциях, рядом с автоматическими воротами, автоматическими противопожарными системами и другим автоматическим оборудованием.
- Не применяйте устройство ближе диапазона в 20 см от электронных стимуляторов сердца. Радиоволны могут влиять на нормальную работу электронных стимуляторов сердца и другого медицинского оборудования.

ВНИМАНИЕ!
- Опасность взрыва при неправильной замене аккумулятора. Заменяйте только на изделие такого же или аналогичного типа.
- Обратите внимание, что батареи (аккумулятор или установленные батареи) нельзя подвергать чрезмерному нагреву, например, воздействию солнечных лучей, открытого огня и т.п.
- Не разбирайте, не ударяйте с силой, не сжимайте батареи и не подвергайте их воздействию открытого огня.
- Не подвергайте батареи воздействию электропроводящих материалов, жидкостей, открытого пламени и тепла.
- Не допускайте контакта металлических предметов с двумя полюсами батареи. Если батарейка вытекает раздувшейся, протекающей, бесцветной, с запахом или любым иным нарушением внешнего вида, не используйте ее.
- Не применяйте батарейки после их погружения в воду.
- Неправильное использование батарейки может привести к взрыву или утечке с смысл кожи или иным травмам; при утечке из батарейки обращайтесь с ней осторожно и немедленно утилизируйте ее согласно действующим в данном месте законодательным нормам и правилам.
- Воздействие чрезвычайно низкого давления воздуха на батарею может привести к взрыву или утечке горючей жидкости или газа.

■ Расположены в коробе

Примечание: Изображение приведено для справки. Конструкция может отличаться.

■ Функциональное описание

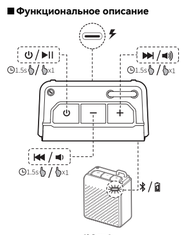

■ Руководство по эксплуатации

• Соединение по Bluetooth и воспроизведение

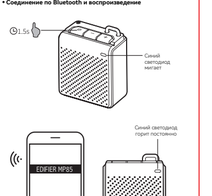

• Отсоединение по Bluetooth

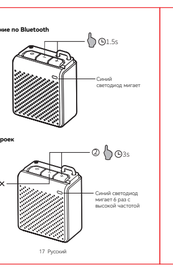

• Сброс настроек

• Индикатор состояния

■ Характеристики

Выходная мощность: 2.2 Вт
Частотный диапазон: 230 Гц – 17 кГц
Вход: 5В ⎓ 500 мА

Декларация для ЕС
Частотный Диапазон: 2.402 – 2.480 ГГц
Радиочастотная Выходная Мощность: ≤10 dBm (EIRP)
Ограничения на эксплуатацию отсутствуют

■ Edifier Connect app

• Загрузка приложения Edifier Connect

Download on the App Store
GET IT ON Google Play

1. Отсканируйте QR-код приложения.
2. Установите приложение Edifier Connect из магазина Apple App Store или Google Play.

■ Поиск и устранение неисправностей

Устранение
- Проверьте, включен ли динамик.
- Попробуйте увеличить громкость с помощью регулятора громкости.
- Проверьте сигнал на выходе источника звука.

Не удается подключиться по Bluetooth
- Отключитесь от любого Bluetooth-устройства нажав и удерживая кнопки «⏯» «–» в течение 1.5 с, затем повторите попытку.
- Понизьте громкость до минимального уровня и одновременно нажмите и удерживайте кнопки «⏮» «⏭» в течение 3 с для сброса.
- Рабочий диапазон передачи по Bluetooth составляет 10 метров, поэтому убедитесь только в этом диапазоне.
- Попробуйте подключить другое устройство Bluetooth.

Дополнительные сведения о EDIFIER см. на веб-сайте www.edifier.com
Для запросов о EDIFIER по гарантийным обязательствам посетите страницу соответствующей страны на www.edifier.com и ознакомьтесь с разделом гарантийные обязательства.
США и Канада: service@edifier.ca
Южная Америка: Информацию о местных представительствах см. На веб-сайте www.edifier.com (английский язык) или www.edifierla.com (испанский/португальский язык).

JP 安全上の重要事項

- 説明書をよく読み、いつでも読めるように安全に保管してください。
- メーカーが指定した付属品/アクセサリーを使用してください。
- 本機をよく理解するために、機器の説明に従って正しくインストールしてください。
- 本機は0~35℃の環境で使用することをおすすめします。本製品は0~35℃の環境で配送および保管することをおすすめします。
- 火災、感電のおそれを減らすためにも、雨天下など湿気の多い場所には本機を置かないでください。
- 水滴/液滴がかからないようにしてください。
- 熱源（ヒーター、ストーブなどの点火に使う熱源）の近くに置かないでください。
- 花瓶と液体の入った容器を本機の上に置かないでください。火のついた口ウソクなどの物を本機に置かないでください。
- 換気口の開口部を塞ぎがないでください。換気口の開口穴に物を入れないでください。火災、感電の原因になります。
- 本機は通気の良い場所に置き、天面、側面は5cm空けてください。
- プラグはジャックにしっかり差し込んでください。接続前、ジャックが塞がれていないか、また、プラグがジャックに適合し、正しい向きか確認してください。
- 付属のアクセサリー、パーツは、飲み込むことがないようにお子さんが届かないところに置いてください。
- ハウジングは分解しないでください。感電などのおそれがあります。本機が動作しない、落下等による破損、水や雨に晒す等した場合は、直ちに使用をやめ公的修理に出してください。
- 本器を乾いた布で拭く前に必ず電源を切り、電源プラグを外してください。

- 本器の表面を拭く際に、アルカリ、ガソリン、アルコールなどの溶剤は使用しないでください。揮発によって中性洗剤水を使用してください。
- 本機は2千メートルの標高以下で使用してください。

音楽の音量に注意してください。聴覚を損なうことがあります。音量は安全な範囲に保ってください。

この記号は、法令や規制に従い、本機を廃棄または リサイクルするこを を示します。

ワイヤレス製品の場合:
- ワイヤレス製品は短波を出し、他の電子機器、医療機器などに干渉することがあります。
- 使用できない時は製品の電源を切ってください。製品は医療施設、飛行機、ガソリンスタンド、自動ドアとの近く、自動火災報知機、他の自動化装置などで使用しないでください。
- 製品はペースメーカーの20cm以内で使用しないでください。無線波はペースメーカーなどの医療機器の通常動作に影響を与えることがあります。

警告！
- バッテリーは正しく交換されないと爆発のおそれがあります。 交換は同等のタイプで行います。
- バッテリー（バッテリーパックまたは取り付けられたバッテリー）は日光、火など熱に晒されないようにしてください。
- 分解、強打、バッテリーを強く押す、または火に投げ込むことは決してしないでください。
- バッテリーは導電性、液体、火炎、熱に晒されないでください。
- 2つのバッテリー電極が金属に触れないようにしてください。バッテリーに、膨れ、漏れ、変色、においなどの異常が見る場合、使用を中止してください。
- 水に浸したバッテリーは使用しないでください。
- バッテリーの使い方を誤ると、爆発、漏れ、火傷などの重の原因になります。バッテリー漏れの場合、注意して処理し、現地の規制に従ってバッテリーを すぐに廃棄します。
- バッテリーは極端に低い気圧の影響を受け、これにより爆発あるいは可燃液体或燃焼ガスの漏れが起こることもあります。

■ 箱の中身

注:画像は参照用です。

■ 機能の操作

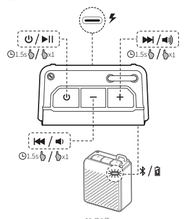

■ 取扱の説明

• Bluetoothの接続と再生

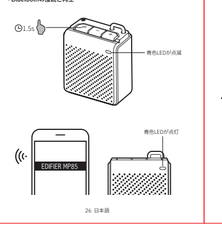

• Bluetoothの接続解除

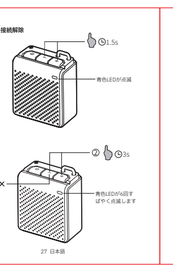

• リセット

• インジケータのステータス

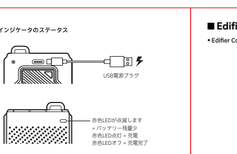

■ 仕様

実用最大出力: 2.2W
再生周波数帯域: 230Hz-17kHz
入力: 5V ⎓ 500mA

EUための宣言
周波数帯域: 2.402GHz – 2.480GHz
RF 出力: ≤10 dBm (EIRP)
使用制限はありません。

■ Edifier Connect app

• Edifier Connect アプリをダウンロード

Download on the App Store
GET IT ON Google Play

1. アプリのQRコードをスキャンします。
2. Apple App Store または Google PlayからEdifier Connect アプリをインストールします。

■ トラブルシューティング

音が出ない
- スピーカーがオンにしています。
- 音量調節で音量を上げてみてください。
- 音源から信号が出されていることを確認します。

Bluetoothで接続できない
- 「⏯」と「–」ボタンを同時に1.5s長押しして、あらゆるBluetoothデバイスの接続を解除し、再度試します。
- 音量を最小レベルまで回し、「⏮」と「⏭」ボタンを同時に3s長押しして、リセットします。
- 有効なBluetooth転送範囲は10メートルです。この範囲で操作を行ってください。
- 別のBluetoothデバイスで接続してみます。

EDIFIERについて詳しくはwww.edifier.comをご覧ください
EDIFIER の保証については、www.edifier.com の関連ページを参照し、保証条件（Warranty Terms）というセクションをご覧ください。

CN 重要安全信息

- 請仔細閱讀本說明書並妥善保管以備將來參考。
- 請使用製造商推荐的附件。
- 請按照說明書的要求安裝用于正確的安裝。
- 建議0~35℃的環境中使用本產品。建議0~35℃的環境中運輸和儲存本產品。
- 為減少火災和觸電危險，請勿讓本產品淋雨或受潮。
- 請不要在靠近水的地方使用本產品，也不要將本產品浸入任何液體中或將任何液體灑落、滴落到本產品上。
- 請不要在產品上任何熱源（如散熱器、暖氣設備、火源或其他會產生熱量的設備）的地方安裝和使用本產品。
- 本產品上面擺放裝有任何液体的器具，如花瓶，也不要在本產品上放置任何形式的明火，如點燃的蠟燭。
- 請不要堵塞本產品的開口處，不要將物體塞入本產品的通風口或縫隙中，這樣做會有起火或觸電的危險。
- 請在本產品的周圍留足空間，以便能夠保持良好的通風狀態（建議最小空間為5cm）。
- 請不要強行將插頭插入插口中，請檢查插頭是否完整無損，插口是否伸展，並在使用前確保插頭與插口相匹配。
- 請妥善保管本產品的配件及零件（如螺丝），以防誤吞。
- 請不要自行拆開或移除外殼。即使產生的原因（例如：電線或插頭損壞、液體潑濺、雨水或濕氣、產品不工作或掉落等），任何情況下，產品的維修必須由專業人員進行。如果因使用錯誤導致，即使在保修期內，產品將不予保修。

使用時，如果音量過高，可能會造成聽力損傷。請將音量調到安全水平。

正確處置本產品。此符號表示本產品不得與其他生活垃一起處理，為防止不受控制的廢物處理可能對環境或對人類健康造成傷害，請負責任地回收本產品以促進資源的可持續利用。如需退回使用過的設備，請使用退回回收系統或聯繫您購買產品的零售商。他們會接保安全地回收本產品。

NCC聲明:
本產品符合低功率射頻器材技術規範:
取得審驗證明之低功率射頻器材，非經核准，公司，商號或使用者均不得擅自變更頻率，加大功率或變更原設計之特性及功能。低功率射頻器材之使用不得影響飛航安全不得干擾合法通信，經發現有干擾現象時，應立即停用，並改善至無干擾時方得繼續使用。前述合法通信，指依電信管理法規定作業之無線電通信。低功率射頻器材須忍受合法通信或工業、科學及醫療用電波輻射性電機設備之干擾。

本產品銷售時不含電源適配器，用戶若使用電源適配器充電，請按照當地電網輸出標準選擇適配器。
本產品含有可充電電池。

警告！
- 電池更換不當會有爆炸危險，只能用同樣類型或等效類型的電池更換。
- 警告：請勿將電池（已安裝的電池或電池組）暴露在陽光、火等過熱環境中。
- 電池禁止拆解、擠壓、擠壓或投入火中。
- 請勿使電池暴露在導電材料、液體、火或熱溫中。
- 不要讓金屬物體接觸電池的兩極，如果電池出現鼓脹、泄漏、變色、異味或出現其他任何異常，請勿繼續使用。
- 電池浸水後禁止使用。
- 如果電池使用不當，就有可能爆炸或泄漏，或引起或燒傷和其他人身傷害；如果電池泄漏，請小心處理被泄漏的電池處理泄漏和根据要求正即更換電池。
- 在極低氣壓下，電池可能會爆炸或易燃液體或氣體泄漏。

■ 包裝清單

注意：本說明書中的圖片均為示意圖，可能與實物有偏差。

■ 功能介紹

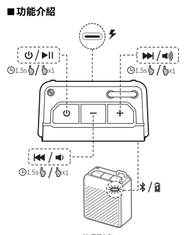

■ 使用說明

• 藍牙連接及播放

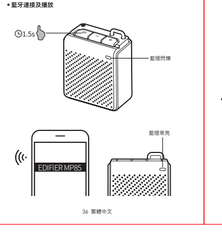

• 藍牙斷開

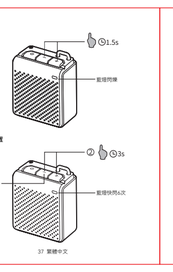

• 恢復出廠設置

• 指示燈狀態

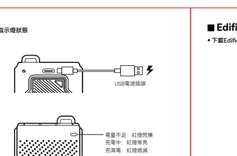

■ 規格參數

先天阻抗的輸出功率：2.2W
頻率響應帶寬：230Hz-17kHz
輸入：5V ⎓ 500mA

聲明歐盟法規
頻帶：2.402GHz – 2.480GHz
射頻發射功率：≤10 dBm (EIRP)
沒有使用限制

■ Edifier Connect app

• 下載Edifier Connect app

Download on the App Store
GET IT ON Google Play

1. 掃描app二維碼。
2. 從蘋果App Store或Google Play安裝Edifier Connect app。

■ 疑難解答

音箱無聲，怎麼辦？
- 請檢查音箱是否打開。
- 請檢查音箱或音源的音量是否已被調至最小。
- 請檢查音源信號輸出是否正常。

音箱無法連接到您的藍牙設備
- 請同時長按音箱音量"–"與"⏯"1.5s，重新藍牙連接狀態後，再次搜索"EDIFIER MP85"。
- 如您需這麼做，可將音量降至0後，長按音量"+"與"⏯"3s，恢復出廠設置兩重新配對。
- 根據連接設備是否超出有效連接範圍，或音箱同連接設備之間有障礙物，請試連接另一個藍牙設備。

■ 限用物質含有情況標示聲明書

單元名稱	限用物質及其化學符號						
	鉛 (Pb)	汞 (Hg)	鎘 (Cd)	六價鉻 (Cr+6)	多溴聯苯 (PBB)	多溴二苯醚 (PBDE)
電池	○	○	○	○	○	○
電路板組件	○	○	○	○	○	○
機構件	○	○	○	○	○	○
電源線	○	○	○	○	○	○
電線組件	○	○	○	○	○	○
電動機	○	○	○	○	○	○

備考1."○"係指該項限用物質之百分比含量未超出百分比含量基準值。
備考2."－"係指該項限用物質為排除項目。
備考3.SJ/T 11364-2014 電子信息產品污染控制標識要求 www.mwtsinformation.com
備考4.表中所有數據均為產品出廠時的數據，產品銷售過程中可能會有所變化，請以實物為準。

TR Önemli güvenlik talimatları

- Lütfen talimatları dikkatlice okuyun. İleride başvurmak üzere güvenli bir yerde saklayın.
- Lütfen sadece üretici tarafından onaylanmış aksesuarları kullanın.
- Cihaz ürün kullanım bölümündeki talimatları takip ederek cihazı düzgün bir şekilde kurun.
- Ürünü 0~35℃'lik bir ortamda kullanması tavsiye edilir. Ürünün 0~35℃ sıcaklığındaki ortamda sevk edilmesi ve saklanması önerilir.
- Yangın ve elektrik çarpması riskini azaltmak için ürünü yağmura veya neme maruz bırakmayın.
- Bu ürünü su kenarında kullanmayın. Ürünü su veya herhangi bir sıvıya sokmayın veya su damlalarının veya sıçramasının maruz bırakmayın.
- Bu ürünü herhangi bir ısı kaynağının (ör.n. radyatör, ısıtıcı, soba veya ısı üreten diğer cihazlar) yakınına kurmayın veya yakınında kullanmayın.
- Ürünün üzerine vazo gibi sıvı ile dolu herhangi bir cisim veya yanan mum gibi açık ateş içeren cisimler koymayın.
- Güçlü titreşiş thoşlanç veu: vuş dü ouş yanan sıvı şıkpın dil duy tri vıtec thoşit kht tüt tütü thüü (ıa 5cm).
- Herhangi bir cismi havalandırma deliğini kapatmayın. Havalandırma deliklerine veya yuvalarına herhangi bir cisim sokmayın. Yangına veya elektrik çarpmasına neden olabilir.
- İyi bir havalandırma sağlamak için ürünün çevresinde yeterli boşluk (ınıaz 5cm tavsiye edilir) bulundurun.
- Jak yuvasına fişi zorlamayın. Bağlantıdan önce, jak yuvasında bir blokaj olup olmadığını ve fişin jak yuvasına uyum sağlayıp sağlamadığına ve doğru yöne bakıp bakmadığına emin olun.
- Kazayla yutulmayın diye(ınek için urınıbe birlikte gelen aksesuarları ve parçaları (örneğin vidalar) çocuklardan uzak tutun.
- Ürünün muhafazasını kendi başınıza açmayın veya çıkartmayın. Tehlikeli seviyede voltaj ve diğer zarar verici risklere maruz kalabilirsinız. Hasarın nedeni ne olursa olsun (örneğin zarar görmüş kablo veya fişi, sıvı sıçramasına maruz kalma veya yabancı bir cismin içine düşmesi, yağmur veya nemne maruz bırakma, ürünün çalışmaması veya düşürülmesi vb.) tamir işlemi derhal yetkili bir servis uzmanı tarafından yapılmalıdır.

- Ürünü kuru bir bezle temizlemeden önce daima ürünü kapatın ve ilk önce elektrik fişini çıkarın.
- Ürün yüzeyini temizlemek için asla güçlü asit, alkali, benzin, alkol veya diğer kimyasal çözücüler kullanmayın. Temizlik için sadece nötr solvent veya temiz su kullanın.
- Bu ürün 2000 metreden daha düşük bir rakımda kullanılmalıdır.

Aşırı gürültülü müzik duyma kayıbına neden olabilir. Lütfen ses düzeyini güvenli bir aralıkta tutun.

Bu ürünün doğru bertarafı. Bu işaretleme, bu ürünün diğer ev atıklarıyla atılmaması gerektiğini gösterir. Kontrolsüz atık bertarafı nedeniyle çevreye veya insan sağlığına muhtemel zararı önlemek amacıyla malzeme kaynaklarının sürdürülebilir yeniden kullanımını desteklemek için sorumlu şekilde geri dönüştürün. Kullanılmış cihazınızı iade etmek için lütfen iade ve toplama sistemlerini kullanın ya da ürünü satın aldığınız perakendeciye başvurun. Onlar bu ürünü çevresel açıdan güvenli geri dönüşüm için alabilirler.

Kablosuz ürün için:
- Kablosuz ürün kısa dalga radyo frekansları üretebilir ve diğer elektronik cihazların veya medikal ekipmanların normal kullanımını etkileyebilir.
- Izin verilmeyen durumlarda cihazı kapatın. Ürünü tıbbi tesislerde, uçakta, akaryakıt istasyonlarında, otomatik geçitlerin, otomatik yangın alarm sistemlerinin ve diğer otomatik cihazların yakınında kullanmayın.
- Ürünü bir kalp pilinin 20cm menzili içerisinde kullanmayın. Radyo dalgaları kalp pilinin veya diğer tıbbi cihazların normal çalışmasını etkileyebilir.

UYARI!
- Pilin yanlış yerleştirilmesi durumunda patlama tehlikesi. Yalnızca aynı veya eşdeğer tipte pille değiştirin.
- Pil (pil paketi veya pil dizisi) güneş ışığı, ateş ya da benzeri aşırı ısı kaynaklarına maruz bırakılmamasına ilişkin bir uyarı.
- Pilleri asla parçalamayın, ezmeyin, atıştır atmayın ve pillere kuvvet uygulamayın.
- Pilleri iletken malzemelere, sıvılara, ateşe ya da ısıya maruz bırakmayın.
- Metal nesneleri pilin iki kutbuna temas ettirmeyin. Pilin şişdğini, sızdırdığını, rengini değştiğini, kokluğunu ya da görünümünün anormalleştiğini görürseniz kullanmayı kesin.
- Suya girmiş pili kullanmayın.
- Pilin yanlış kullanımı patlama veya sızıntıya neden olarak derile yanıklarına veya diğer yaralanmalara sebep olabilir. Sızdırma durumunda pili derhal ve özenli şekilde bulunduğunuz yerdeki uygulamar yasa ve yönetmeliklere uygun şekilde bertaraf edin.
- Aşırı derecede düşük hava basıncına maruz bırakılan pil patlamaya ya da tutuşucu sıvı veya gazın sızmasına sebep olabilir.

■ Kutuda Neler Var?

Not: Resimler gösterim amaçlı olup gerçek üründen farklı olabilir.

■ İşlevsel Kullanım

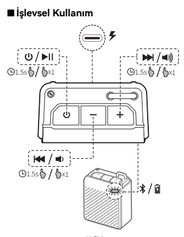

■ Kullanma Talimatı

• Bluetooth bağlantısı ve oynatma

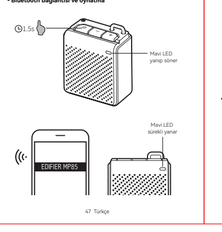
1.5s
Mavi LED yanıp söner