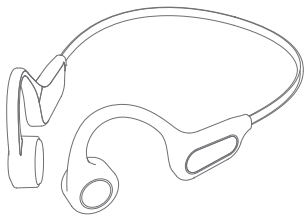

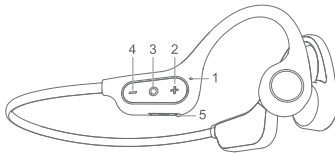



передняя
сторона

обратная
сторона

<div><h1>HAVIT</h1><p>БЕСПРОВОДНЫЕ ВНУТРИКАНАЛЬНЫЕ НАУШНИКИ С КОСТНОЙ ПРОВОДИМОСТЬЮ E529BT</p><h2>РУКОВОДСТВО ПО ЭКСПЛУАТАЦИИ</h2></div>	<div><h3>Упаковочный лист:</h3><p>Наушники * 1 Зарядный кабель * 1</p></div>	<div><h3>Конфигурация</h3><ol style="list-style-type: none">1. Светодиодный индикатор2. Громкость+ / следующий трек3. Многофункциональная кнопка4. Громкость- / предыдущий трек5. Порт зарядки</div>	<div><h3>Включение гарнитуры</h3><p>Нажмите и удерживайте многофункциональную кнопку в течение 3 секунд, светодиодный индикатор попеременно мигает синим и красным с голосовой подсказкой, что означает переход в режим сопряжения.</p><h3>Подключение через Bluetooth</h3><p>Следуйте инструкциям (убедитесь, что в вашем телефоне есть встроенный Bluetooth)</p><ol style="list-style-type: none">1. Удерживайте многофункциональную кнопку в течение 3 секунд, светодиодный индикатор попеременно мигает синим и красным с голосовой подсказкой, что означает переход в режим сопряжения.2. Активируйте функцию Bluetooth и выберите «HAVIT E529BT», следуя инструкциям вашего телефона.3. Нажмите «HAVIT E529BT» для подключения. Если есть голосовая подсказка о подключении, соединение выполнено успешно.<h3>Выключение гарнитуры</h3><p>Удерживайте многофункциональную кнопку в течение 3 секунд, чтобы выключить.</p><h3>Ответ на входящий вызов</h3><p>Нажмите многофункциональную кнопку один раз, чтобы ответить на входящий звонок.</p></div>
<div><p>Советы: Поскольку некоторые мобильные телефоны по умолчанию отвечают на звонки через свой собственный приемник, пожалуйста, обратитесь к инструкциям вашего телефона, чтобы настроить параметры приема входящих звонков.</p><h3>Завершение текущего вызова</h3><p>Нажмите многофункциональную кнопку один раз, чтобы завершить текущий звонок.</p><h3>Воспроизведение музыки</h3><ol style="list-style-type: none">1. Воспроизведение/пауза: короткое нажатие на многофункциональную кнопку;2. СЛЕДУЮЩИЙ ТРЕК: Долгое нажатие + для выбора следующего трека;3. ПРЕДЫДУЩИЙ ТРЕК: Долгое нажатие - для выбора предыдущего трека;4. ГРОМКОСТЬ +: Короткое нажатие + для увеличения громкости;5. ГРОМКОСТЬ -: Короткое нажатие - для уменьшения громкости.<h3>Информация о зарядке и батарее</h3><h4>Зарядка</h4><ol style="list-style-type: none">1. Поскольку наушники оснащены встроенным несъемным перезаряжаемым аккумулятором, для зарядки используйте прилагаемый кабель micro USB.2. Полностью зарядите гарнитуру перед первым использованием. Полная зарядка занимает примерно 2-3 часа.</div>	<div><ol style="list-style-type: none">3. Светодиодный индикатор горит красным во время зарядки, при полной зарядке аккумулятора индикатор гаснет.<h3>Примечания:</h3><ol style="list-style-type: none">а. Используйте зарядное устройство от сертифицированного производителя.б. Емкость и производительность аккумулятора могут уменьшаться по мере их химического старения. Это нормальное явление для всех аккумуляторов.<h3>Характеристики:</h3><p>Версия Bluetooth: 5.3 Аккумулятор: 135 мАч Время проигрывания: около 7 часов (при 70% громкости) Время разговора: до 6 часов Время в режиме ожидания: до 240 часов Время зарядки: 2-3 часа</p></div>	<div><h3>Предупреждения:</h3><ol style="list-style-type: none">1. Следуйте инструкции по эксплуатации2. Входная мощность при зарядке наушников должна быть ниже 5 В/1 А, чтобы не допустить перегрева аккумулятора;3. Гарнитура имеет степень защиты IPX5. Не промывайте наушники под струей воды и не погружайте их в воду.4. Держите наушники вдали от источников тепла, таких как радиаторы, регуляторы горячего воздуха, плиты или другие приборы, генерирующие тепло. Эксплуатация наушников при очень высокой температуре не рекомендуется.5. Регулярно очищайте порты гарнитуры: порт зарядного устройства, светодиодный порт, порт микрофона и т.д.6. Не рекомендуется устанавливать громкость на максимальный уровень на длительное время - это позволит защитить ваш слух и продлить срок службы динамиков гарнитуры.7. При возникновении любых повреждений гарнитуры просьба обратиться в службу послепродажного обслуживания. Не пытайтесь отремонтировать ее самостоятельно. В противном случае гарантия послепродажного обслуживания аннулируется.</div>	<div><p>www.havit-rus.ru</p></div>

Бумага: двойная матовая цветная 128 г. + двусторонняя печать, фальцовка «гармошкой»

Номер цвета: C:0 M:0 Y:0 K:70

Размер: 55x77 мм.