

Bluetooth колонка с двумя беспроводными микрофонами с функцией караоке
iconBIT K1000B (TRS2401), K902B (TRS2402), K902W (TRS2403), K802B (TRS2404), K802W (TRS2405), K702B (TRS2406)
Айконбит K1000B (TRS2401), K902B (TRS2402), K902W (TRS2403), K802B (TRS2404), K802W (TRS2405), K702B (TRS2406)
Товар сертифицирован.
Гарантийный срок: 12 месяцев.

Изготовитель:
iconBIT Limited
Unit B, 17/F, United Centre, 95 Queensway,
Admiralty, 99907, Hong Kong, China
айконБИТ Лимитед
99907, Китай, Гонконг, Адмиралтейство, 95
Квинсуэй, Объединенный центр, 17/F, Блок Б
Сделано в Китае 05/2024

Уполномоченное изготовителем лицо:
ООО «Аувикс»
129085, РФ, г. Москва, Звёздный б-р, д. 21.
Тел. +7 (495) 797-57-75



Управление

Вкл./выкл.:
• осуществляется с помощью переключателя на задней панели колонки (TRS2401).
• длинное нажатие для вкл./выкл. устройства (TRS2402, TRS2403, TRS2404, TRS2404, TRS2405, TRS2406).

Воспроизведение/пауза:
короткое нажатие для воспроизведения/паузы текущего трека.

Источник воспроизведения:
• при наличии нескольких источников одновременно длинное нажатие для переключения источника воспроизведения Bluetooth, USB носитель, MicroSD (TF) карта, аудио вход (TRS2401).
• при наличии нескольких источников одновременно короткое нажатие для переключения источника воспроизведения Bluetooth, USB носитель, MicroSD (TF) карта, аудио вход (TRS2402, TRS2403, TRS2404, TRS2404, TRS2405, TRS2406).

Громкость +/-:
• для уменьшения или увеличения громкости вращайте рукоятку изменения громкости (TRS2401).
• длинное нажатие для уменьшения или увеличения громкости (TRS2402, TRS2403, TRS2404, TRS2404, TRS2405, TRS2406).

Предыдущий трек/следующий трек:
короткое нажатие для перехода к предыдущему или следующему треку.

Реверберация:
для вкл./выкл. эффекта реверберации.

Эхо:
для вкл./выкл. эффекта эха (эффект эха включен по умолчанию).

Изменение тона:
для переключения (оригинал, мужской голос, женский голос, голос ребенка, магический эффект).

Использование

Включение устройства:
Длинным нажатием на кнопку вкл./выкл. включите колонку. Индикатор BT начнет мигать.

Подключение по Bluetooth:
Включите Bluetooth на вашем смартфоне. В списке доступных устройств выберите “iconBIT”. Колонка издаст звуковой сигнал, а индикатор Bluetooth перестанет мигать и будет гореть непрерывно.

Включение микрофона:
Долгим нажатием на кнопку вкл./выкл. включите микрофон. Он подключится к колонке автоматически. После этого на колонке загорится индикатор подключения микрофона.

Настройка громкости и звуковых эффектов:
Настройте громкость колонки и микрофонов и выберите нужные звуковые эффекты.

Воспроизведение музыки:
Откройте музыкальное приложение на вашем смартфоне и включите воспроизведение (громкость музыки также можно регулировать на смартфоне). Нажатием на кнопку “Удаление вокала” можно удалить вокал из воспроизводимого музыкального трека.

Внимание:
Единожды подключенная к вашему смартфону по Bluetooth колонка будет автоматически подключаться при каждом последующем использовании. Отключить ее можно в разделе настроек Bluetooth вашего смартфона.

Зарядка

• Колонка автоматически отключится при низком заряде батареи.

• Колонка и беспроводные микрофоны заражаются только от USB зарядного устройства.

• Подключите ст USB зарядное устройство к зарядному разъему вашей колонки или микрофона. Индикатор зарядки будет гореть красным до полной зарядки устройства, после чего сменится зеленым.

• Полная зарядка колонки может занять ~ 3 часа, а микрофона – ~ 1 час.

Технические характеристики

• Воспроизводимый диапазон: **20 - 20000 Гц**
• Макс. уровень звука: **>115дБ, 1кГц, КНИ <1%**
• Встроенная батарея: **Литий-ионная**
• Совместимость: **USB, 5B** (кабель в комплекте, зарядное устройство в комплект не входит)

Производитель оставляет за собой право вносить изменения в конструкцию и комплектацию товара без предварительного уведомления

BLUETOOTH SPEAKER with wireless microphones

Bluetooth колонка с двумя беспроводными микрофонами с функцией караоке. Подключение колонки к смартфону или другим устройствам осуществляется с помощью Bluetooth или аудио кабеля.

Беспроводные микрофоны подключаются к колонке автоматически.

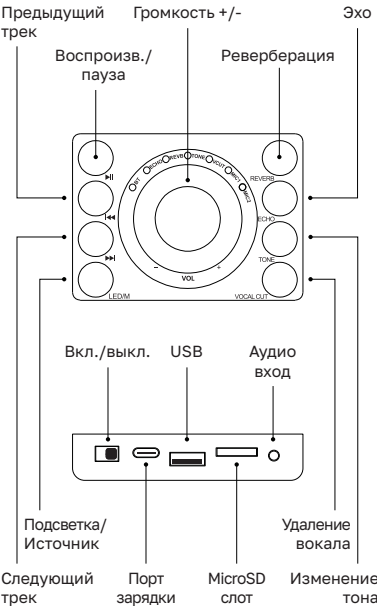
Внимание:
Включите Bluetooth на вашем смартфоне. В списке доступных устройств выберите “iconBIT”. Колонка издаст звуковой сигнал, а индикатор Bluetooth перестанет мигать и будет гореть непрерывно.

Мод.: TRS2401, TRS2402, TRS2403, TRS2404, TRS2405, TRS2406 Вер.: 1.0 05.2024

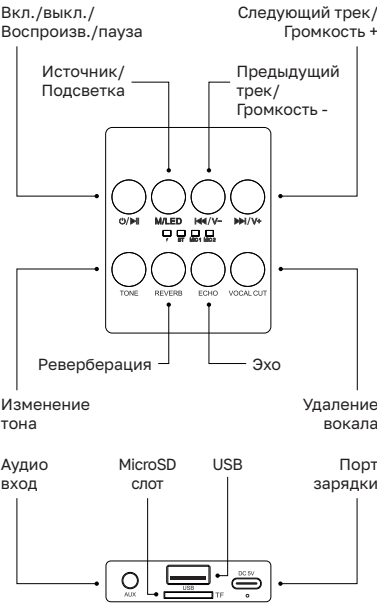
Благодарим за покупку нашего устройства. Пожалуйста, прочтите данное руководство перед использованием и сохраните его.

Обзор устройства

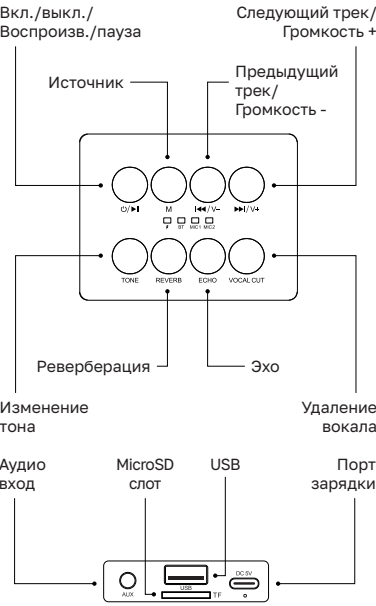
TRS2401



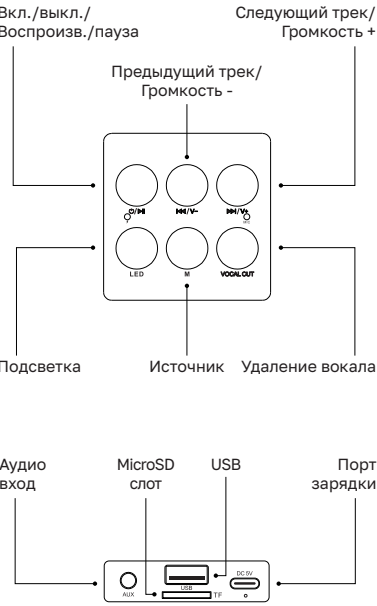
TRS2402, TRS2403



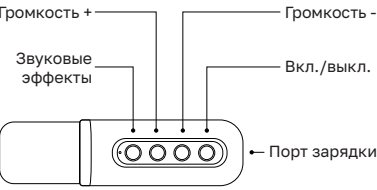
TRS2404, TRS2405



TRS2406



Микрофон



Условия эксплуатации

- Устройство предназначено для использования в жилых и коммерческих помещениях без воздействия опасных и вредных факторов.
- Подключение и настройку необходимо проводить в соответствии с этой инструкцией.
- Устройство рекомендуется использовать при температуре от +10 до +35°C и относительной влажности от 20 до 80%. Хранение допускается только в помещениях, в заводской упаковке, при температуре от -10 до +35°C.
- Перевозка возможна любыми видами транспорта и на любое расстояние. Во время перевозки устройство должно находиться в заводской упаковке. Устройство не является водонепроницаемым и полностью пылезащищенным, также не предусмотрена противоударная защита.
- Не ставьте устройство у плиты и раковины, где на него может попасть жир, масло или вода.

Меры безопасности

- Не допускайте попадания влаги в устройство. Не трогайте его мокрыми руками и не пользуйтесь устройством в местах с повышенной влажностью (например, в ванной).
- Не оставляйте устройство под прямыми солнечными лучами, рядом с нагревательными приборами или микроволновыми печами.
- Не разбирайте устройство. Обслуживание и ремонт должны проводиться только в сервисных центрах.
- Не оставляйте подключенное к электросети устройство без присмотра. Пользуйтесь только совместимым зарядным устройством. Не допускайте переломов зарядного кабеля.
- При повреждении или неисправности какой-либо части устройства немедленно прекратите использование и обратитесь в службу поддержки или сервисный центр. Храните устройство в недоступном для детей месте. Не разрешайте детям пользоваться устройством без присмотра взрослых.
- Устройство безопасно при использовании по назначению и в соответствии с этой инструкцией.

Утилизация

Устройство нельзя выбрасывать вместе с обычными бытовыми отходами. По окончании срока службы передайте устройство в пункт утилизации электроники.