日期（Date）	版本（Version）	变更（Update）
2023.01.18	V0.1	首次发布(First release.)

印 刷　　标 注　　刀 线

Quick Guide

oppo

English

Greetings from OPPO Mobile

This guide will show you how to use the phone and its important functions. You may also visit OPPO official website to get more information about the phone.

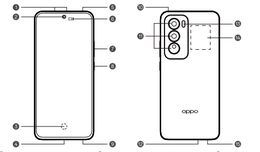

1 Receiver
2 Front camera
3 Screen Fingerprint
4 USB & Earphone Jack
5 Infrared remote control
6 Proximity sensor / Light sensor
7 Volume key
8 Power Key / Screen Lock Key
9 Speaker
10 Sec MIC
11 Rear camera
12 Main MIC
13 Flashlight
14 NFC
15 SIM card tray

How to reboot the phone

Press and hold the Power Button and Volume Up Button at the same time until the OPPO boot animation is displayed to reboot the phone.

Migrate data from your old phone to your new phone

Open the "Clone Phone" app on both old and new phones to migrate apps and data, including contacts, photos, videos, and music, from your old phone to your new phone.
1. **On the new OPPO phone:** open "Clone Phone" from the Home screen and follow the instruction on the screen.
2. **On the old phone:** install and open "Clone Phone", then follow the instruction on the screen.

Notes:
1. If your old phone is an OPPO, realme, or OnePlus phone, open "Clone Phone" from its Home screen and follow the prompts on the screen. If you have already uninstalled "Clone Phone", you can download it from App Market.
2. If your old phone is an Android phone from another brand, follow the prompts in "Clone Phone" on the new phone to install "Clone Phone" on the old phone.
3. If your old phone is an iPhone, scan the QR code below or search for "Clone Phone" in App Store to install "Clone Phone".

Accessories and Software Information

You are provided with the following standard accessories:
1 Phone, 1 Charger, 1 USB data cable, 1 SIM Ejector Tool, 1 Safety Guide, 1 Quick Guide.

The product software version is: ColorOS 14.1
For the most recent information about accessories and software, please see the DoC (Declaration of Conformity) at www.oppo.com/en/certification.

Regulatory

Steps to search Regulatory: Go to Settings - About device - Regulatory

Specification

Product	CPH2629	CE SAR	0.751W/kg(Head) 0.968W/kg(Body)
Main screen parameter	17.02cm(6.7")	RCM SAR	0.751W/kg(Head) 0.968W/kg(Body) 2.534W/kg(Limbs)
Battery (Rechargeable Lithium-ion Battery)	DC3.91V 4880mAh/19.09Wh(Min) DC3.91V 5000mAh/19.55Wh(Typ)		
Camera	50 Megapixels + 50 Megapixels + 8 Megapixels Rear 50 Megapixels Front		

Note: The SAR values above are the highest values reported for this device.

Radio Waves Specifications

Radio	Frequency	Max. Output Power
GSM	850MHz	33.5dBm
	900MHz	33.5dBm
	1800MHz	30.5dBm
	1900MHz	30.5dBm
WCDMA	Bands 1/4/5/6/8/19	24.8dBm
	Band 2	23.8dBm
LTE FDD	Bands 1/3/4/5/7/8/12/17/18/19/20/26/28/66	25dBm
	Bands 2/13	23.8dBm
LTE TDD	Band 39	23.8dBm
	Bands 38/40	25dBm
	Band 41	26dBm
5G NR	n1/n3/n5/n7/n8/n20/n26/n28/n66	25.7dBm
	n2	24dBm
	n12	25dBm
	n40	25.7dBm
	n38/n41	25.5dBm
	n77	24.5dBm
	n78	27dBm
Bluetooth	2.4-2.4835GHz	14.7dBm(EIRP)
2.4G Wi-Fi	2.4-2.4835GHz	18.7dBm(EIRP)
5G Wi-Fi	5.15-5.25GHz	19.1dBm(EIRP)
	5.25-5.35GHz	18.4dBm(EIRP)
	5.47-5.725GHz	18.1dBm(EIRP)
	5.725-5.850GHz	11.8dBm(EIRP)
NFC	13.56MHz	42dBμA/m @10m

Russian

Благодарим за выбор смартфона OPPO

В данном руководстве пользователя описаны наиболее важные функции смартфона. Для получения более подробной информации о телефоне вы можете посетить официальный веб-сайт OPPO.

1 Приемник
2 Фронтальная камера
3 Экранный датчик отпечатков пальцев
4 Разъем для наушников/USB
5 Инфракрасный пульт дистанционного управления
6 Датчик приближения/ датчик освещенности
7 Кнопка регулировки громкости
8 Кнопка питания/ кнопка блокировки экрана
9 Динамик
10 Вспомогательный микрофон
11 Основная камера
12 Основной микрофон
13 Фонарик
14 NFC
15 Лоток для SIM-карты

Как перезагрузить телефон

Одновременно зажмите и удерживайте кнопки питания и увеличения громкости (+) до появления окна загрузки OPPO.

Перенос данных со старого телефона на новый

Чтобы перенести приложения и данные, включая контакты, фотографии, видео и музыку, откройте приложение "Клонирование телефона" на старом и на новом телефоне.
1. На новом телефоне OPPO откройте на главном экране приложение "Клонирование телефона" и следуйте инструкциям.
2. На старом телефоне установите и откройте приложение "Клонирование телефона", а затем следуйте инструкциям на экране.

Примечания.
1. Если у вас старый телефон OPPO, realme или OnePlus, откройте на главном экране приложение "Клонирование телефона" и следуйте инструкциям. Если вы уже удалили приложение "Клонирование телефона", загрузите его из App Market.
2. Если у вас старый телефон Android другой марки, следуйте инструкциям в приложении "Клонирование телефона" на новом телефоне, чтобы установить приложение "Клонирование телефона" на старый телефон.
3. Если у вас старый телефон iPhone, отсканируйте приведенный ниже QR-код или введите в строке поиска App Store "Clone Phone", чтобы установить приложение "Клонирование телефона".

Информация об аксессуарах и программном обеспечении

Вам предоставляются следующие стандартные аксессуары:
Телефон - 1 шт., Зарядное устройство - 1 шт., USB-кабель - 1 шт.,
Руководство по безопасности - 1 шт., Краткое руководство пользователя - 1 шт.,
Инструмент для извлечения SIM-карты - 1 шт.

Версия программного обеспечения продукта: ColorOS 14.1
Для получения самой последней информации об аксессуарах и программном обеспечении см. DoC(Декларация о соответствии) по адресу
www.oppo.com/en/certification.

Спецификации

Модель	CPH2629	CE SAR	0,751W/kg(для головы) 0,968W/kg(для тела)
Экран	17,02 см(6,7")		
Емкость аккумулятора	DC3,91V 4880мАч/19,09Втч (мин.) DC3,91V 5000мАч/19,55Втч (тип.)		
Камера	Основная: 50 Мпикс + 50 Мпикс + 8 Мпикс Фронтальная: 50 Мпикс		

Примечание: Приведенные выше значения SAR являются самыми высокими значениями, сообщенными для этого устройства.

Характеристики радиосигналов

Радио	Частота	Макс. выходная мощность
GSM	850MHz	33,5dBm
	900MHz	33,5dBm
	1800MHz	30,5dBm
	1900MHz	30,5dBm
WCDMA	Bands 1/4/5/6/8/19	24,8dBm
	Band 2	23,8dBm
LTE FDD	Bands 1/3/4/5/7/8/12/17/18/19/20/26/28/66	25dBm
	Bands 2/13	23,8dBm
LTE TDD	Band 39	23,8dBm
	Bands 38/40	25dBm
	Band 41	26dBm
5G NR	n1/n3/n5/n7/n8/n20/n26/n28/n66	25,7dBm
	n2	24dBm
	n12	25dBm
	n40	25,7dBm
	n38/n41	25,5dBm
	n77	24,5dBm
	n78	27dBm
Bluetooth	2,4-2,4835GHz	14,7dBm(EIRP)
2,4G Wi-Fi	2,4-2,4835GHz	18,7dBm(EIRP)
5G Wi-Fi	5,15-5,25GHz	19,1dBm(EIRP)
	5,25-5,35GHz	18,4dBm(EIRP)
	5,47-5,725GHz	18,1dBm(EIRP)
	5,725-5,850GHz	11,8dBm(EIRP)
NFC	13,56MHz	42dBμA/m @10m

This product is conformed to High-Resolution Audio standard defined by Japan Audio Society.
The High-Resolution Audio logo is used under license from Japan Audio Society.
To experience Hi-Res Audio, you need to purchase an OPPO Hi-Res Audio headset accessory or other Hi-Res Audio headsets.

Some content may differ from your device depending on the region, service provider, or software version, and is subject to change without prior notice.

This manual is published by OPPO. OPPO may correct any misprints, errors, and inaccuracies in the manual or improve its apps and devices at any time it deems necessary without any notice. Such changes will be applied in the later versions of this manual. All images in this manual are for reference only and may differ from the actual device and UI.

Copyright © Guangdong OPPO Mobile Telecommunications Corp., Ltd. 2024.
All rights reserved.

印刷版本
01Sim 2

612804000562　V0.1

Kazakh

OPPO ұялы телефонын таңдағаныңызға рахмет

Бұл нұсқаулық, телефонды пайдалану жолын және оның маңызды функцияларын көрсетеді. Сонымен қатар, телефон туралы көбірек ақпарат алу үшін OPPO ресми сайтына кіріңіз.

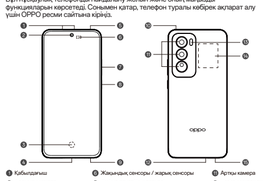

1 Қабылдағыш
2 Алдыңғы камера
3 Экрандағы саусақ iзі
4 USB және құлақсаптың ұясы
5 Инфрақызыл пульт
6 Жақындық сенсоры / жарық сенсоры
7 Дыбыс деңгейінің перненсі
8 Қуат перненсі / экранды құлыптау перненсі
9 Динамик
10 Қосалқы микрофон
11 Артқы камера
12 Негізгі микрофон
13 Жарықты
14 NFC
15 SIM карта науасы

Телефонды ешқайтқысыз жолы

Телефонды ешқайтқысыз үшін, Қуат перненсі мен Дыбысты арттыру перненсін OPPO іске қосылу анимациясы көрсетілгенше басып тұрыңыз.

Деректерді ескі телефоннан жаңа телефонға көшіріңіз.

Қолданбалар мен деректерді, соның ішінде контактілерді, фотосуреттерді, бейнелерді және музыканы ескі телефоннан жаңа телефонға көшіру үшін, ескі және жаңа телефонда «Телефонды клондау» қолданбасын ашыңыз.
1. Жаңа OPPO телефонында: басты экранда «Телефонды клондау» қолданбасын ашыңыз, экрандағы нұсқауларды орындаңыз.
2. Ескі телефонда: «Телефонды клондау» қолданбасын орнатыңыз, ашыңыз, содан кейін экрандағы нұсқауларды орындаңыз.

Ескертулер:
1. Ескі телефоныңыз OPPO, realme немесе OnePlus телефоны болса, оның басты экранында «Телефонды клондау» қолданбасын ашыңыз, экрандағы нұсқауларды орындаңыз. «Телефонды клондау» қолданбасын жойып қойған болсаңыз, оны App Market шығын жүктеп алуға болады.
2. Ескі телефоныңыз басқа маркалы Android телефоны болса, ескі телефонға «Телефонды клондау» қолданбасын орнату үшін жаңа телефондағы «Телефонды клондау» бөліміндегі нұсқауларды орындаңыз.
3. Ескі телефоныңыз iPhone болса, төмендегі QR-кодты сканерлеңіз немесе «Телефонды клондау» қолданбасын орнату үшін App Store ішінде «Clone Phone» деп іздеңіз.

Керек-жарақтар және бағдарламалық жасақтама туралы ақпарат

Сізге келесі стандартты керек-жарақтар беріледі:
1 телефон, 1 зарядтағыш, 1 USB деректер кабелі, 1 қауіпсіздік нұсқаулығы,
1 қысқаша нұсқаулығы, 1 SIM шығару құралы.

Өнімнің бағдарламалық жасақтамасы: ColorOS 14.1
Керек-жарақтар мен бағдарламалық жасақтама туралы ең жаңа ақпаратты www.oppo.com/en/certification сайтынан DoC (Сәйкестік декларациясы) бөлімінен қараңыз.

Өнімнің сипаттамасы

Өнім	CPH2629	CE SAR	0,751W/kg(бас) 0,968W/kg(дене)
Экран	17,02см(6,7дюйм)		
Батарея	DC3,91V 4880мАсағ/19,09Втсағ(Min) DC3,91V 5000мАсағ/19,55Втсағ(Typ)		
Камера	Артқы: 50 мегапиксель + 50 мегапиксель + 8 мегапиксель Алдыңғы: 50 мегапиксель		

Ескертпе: Жоғарыдағы SAR мәндері осы құрылғы үшін мәлімделген ең жоғары мәндер болып табылады.

Радиотолқындардың сипаттамасы

Радиотолқын	Жиілік	Макс. шығыс қуат
GSM	850MHz	33,5dBm
	900MHz	33,5dBm
	1800MHz	30,5dBm
	1900MHz	30,5dBm
WCDMA	Bands 1/4/5/6/8/19	24,8dBm
	Band 2	23,8dBm
LTE FDD	Bands 1/3/4/5/7/8/12/17/18/19/20/26/28/66	25dBm
	Bands 2/13	23,8dBm
LTE TDD	Band 39	23,8dBm
	Bands 38/40	25dBm
	Band 41	26dBm
5G NR	n1/n3/n5/n7/n8/n20/n26/n28/n66	25,7dBm
	n2	24dBm
	n12	25dBm
	n40	25,7dBm
	n38/n41	25,5dBm
	n77	24,5dBm
	n78	27dBm
Bluetooth	2,4-2,4835GHz	14,7dBm(EIRP)
2,4G Wi-Fi	2,4-2,4835GHz	18,7dBm(EIRP)
5G Wi-Fi	5,15-5,25GHz	19,1dBm(EIRP)
	5,25-5,35GHz	18,4dBm(EIRP)
	5,47-5,725GHz	18,1dBm(EIRP)
	5,725-5,850GHz	11,8dBm(EIRP)
NFC	13,56MHz	42dBμA/m @10m

Ukraine

Вас вітає OPPO Mobile

Цей посібник покаже Вам, як користуватися телефоном та його найважливішими функціями. Ви також можете відвідати офіційний сайт OPPO, щоб отримати більше інформації про телефон.

1 Приймач
2 Фронтальна камера
3 Екран зі скануванням відбитку пальця
4 USB та роз'єм для навушників
5 Інфракрасний пульт ДК
6 Датчик наближення / Датчик освітленості
7 Клавіша регулювання гучності
8 Клавіша живлення / клавіша блокування екрана
9 Динамік
10 Допоміжний мікрофон
11 Задня камера
12 Головний мікрофон
13 Ліхтарик
14 NFC
15 Відсік для SIM-картки

Як перезавантажити телефон

Натисніть і утримуйте кнопку живлення й кнопку збільшення гучності одночасно, доки не з'явиться завантажувальна анімація OPPO, щоб перезавантажити телефон .

Переносите дані зі старого телефона на новий

Відкрийте програму "Клонування телефона" на старому і новому телефонах, щоб перенести програми та дані, зокрема контакти, фотографії, відео та музику, зі старого телефону на новий.
1. **На новому телефоні OPPO:** відкрийте "Клонування телефона" на початковому екрані та дотримуйтесь інструкцій на екрані.
2. **На старому телефоні:** встановіть і відкрийте програму "Клонування телефона", потім дотримуйтесь інструкцій на екрані.

Примітки:
1. Якщо ваш старий телефон — це телефон OPPO, realme або OnePlus, відкрийте програму "Клонування телефона" на початковому екрані та дотримуйтесь підказок на екрані. Якщо ви вже видалили програму "Клонування телефона", її можна завантажити з App Market.
2. Якщо ваш старий телефон — це телефон на базі ОС Android іншої марки, установіть програму "Клонування телефона" на старому телефоні, дотримуючись підказок на екрані програми "Клонування телефона" на новому телефоні.
3. Якщо ваш старий телефон — це iPhone, то для встановлення програми "Клонування телефона" відскануйте QR-код нижче або знайдіть програму "Clone Phone" в App Store.

Інформація про аксесуари та програмне забезпечення

Вам надаються такі стандартні аксесуари:
1 телефон, 1 зарядний пристрій, 1 кабель даних USB, 1 посібник із заходів безпеки,
1 короткий посібник, 1 інструмент видалення SIM-карти.

Версія програмного забезпечення виробу: ColorOS 14.1
Щоб отримати найновішу інформацію про аксесуари та програмне забезпечення, переглядає документ DoC (Декларація відповідності) на вебсайті
www.oppo.com/en/certification.

Специфікація

Продукт	CPH2629	CE SAR	0,751 Вт/кг(кришка) 0,968 Вт/кг(корпус)
Параметри головного екрана	17,02 см (6,7 дюйма)		
Акумулятор	DC3,91V 4880 мА·год/19,09 Вт·год (Min) DC3,91V 5000 мА·год/19,55 Вт·год (Typ)		
Камера	Задня камера: 50 мегапікселів + 50 мегапікселя + 8 мегапікселя Фронтальна камера: 50 мегапікселів		

Примітка. Наведені вище значення SAR - це найвищі значення, повідомлені для цього пристрою.

Характеристики радіохвиль

Радіо	Частота	Макс.вихідна потужність
GSM	850MHz	33,5dBm
	900MHz	33,5dBm
	1800MHz	30,5dBm
	1900MHz	30,5dBm
WCDMA	Bands 1/4/5/6/8/19	24,8dBm
	Band 2	23,8dBm
LTE FDD	Bands 1/3/4/5/7/8/12/17/18/19/20/26/28/66	25dBm
	Bands 2/13	23,8dBm
LTE TDD	Band 39	23,8dBm
	Bands 38/40	25dBm
	Band 41	26dBm
5G NR	n1/n3/n5/n7/n8/n20/n26/n28/n66	25,7dBm
	n2	24dBm
	n12	25dBm
	n40	25,7dBm
	n38/n41	25,5dBm
	n77	24,5dBm
	n78	27dBm
Bluetooth	2,4-2,4835GHz	14,7dBm(EIRP)
2,4G Wi-Fi	2,4-2,4835GHz	18,7dBm(EIRP)
5G Wi-Fi	5,15-5,25GHz	19,1dBm(EIRP)
	5,25-5,35GHz	18,4dBm(EIRP)
	5,47-5,725GHz	18,1dBm(EIRP)
	5,725-5,850GHz	11,8dBm(EIRP)
NFC	13,56MHz	42dBμA/m @10m

O'zbek

OPPO Mobile kompaniyasi sizni qutlaydi

Bu qo'llanmada telefon va uning muhim funksiyalaridan qanday foydalanish haqida ma'lumot berilgan. Bu telefon haqida OPPO rasmiy veb-saytida ham batafsil ma'lumot olishingiz mumkin.

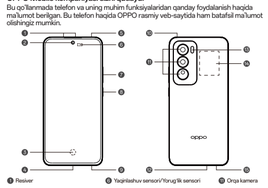

1 Resiver
2 Old kamera
3 Barmoq izi sensoridagi qism
4 USB va quloqlik teshigi
5 Infraqizil masofaviy boshqaruv pulti
6 Yaqinlashuv sensori/ Yorug'lik sensori
7 Tovush balandligi tugmasi
8 Quvvat tugmasi/Ekranni qulflash tugmasi
9 Karnay
10 Ikkinchi mikrofon
11 Orqa kamera
12 Asosiy mikrofon
13 Fonar
14 NFC
15 SIM karta uyasi

Telefon qanday qayta ishga tushiriladi

Telefonni qayta ishga tushirish uchun Quvvat va Tovushni kuchaytirish tugmalarini ekranda OPPO qurilmani yoqish animatsiyasi ko'rsatilguniga qadar bir vaqtda bosib turing.

Ma'lumotlarni eski telefoningizdan yangi telefonga ko'chiring

Ilovalar va ma'lumotlarni, jumladan, kontaktlar, suratlar, videolar va musiqalarni eski telefoningizdan yangisiga o'tkazish uchun eski va yangi telefonlaringizda "Clone Phone" ilovasini ocching.
1. **Yangi OPPO telefonida:** Bosh ekranda "Clone Phone" ilovasini ocching va ekrandagi ko'rsatmalarni bajaring.
2. **Eski telefonda:** "Clone Phone" ilovasini o'rnating va ocching, keyin ekrandagi ko'rsatmalarni bajaring.

Izohlar:
1. Agar eski telefoningiz OPPO, realme yoki OnePlus telefoni bo'lsa, uning Bosh ekranida "Clone Phone" ilovasini ocching va ekrandagi so'rovlarni bajaring. Agar "Clone Phone" ilovasini allaqachon o'chirib tashlagan bo'lsangiz, uni App Market orqali yuklab olishingiz mumkin.
2. Agar eski telefoningiz boshqa brendga tegishli Android telefon bo'lsa, eski telefonga "Clone Phone" ilovasini o'rnatish uchun yangi telefonda "Clone Phone" ilovasidagi so'rovlarni bajaring.
3. Agar eski telefoningiz iPhone bo'lsa, "Clone Phone" ilovasini o'rnatish uchun quyidagi QR kodni skanerlang yoki App Store do'konida "Clone Phone" ilovasini qidiring.

Aksessuarlar va dasturiy ta'minot haqida ma'lumot

Sizga quyidagi standart jihozlar taqdim etiladi:
1 ta telefon, 1 ta quvvatlash moslamasi, 1 ta USB kabel, 1 ta Xavfsizlik qo'llanmasi,
1 ta qisqacha qo'llanma, 1 ta SIM kartani chiqarib olish moslamasi.

Mahsulot dasturining versiyasi: ColorOS 14.1
Aksessuarlar va dasturiy ta'minot haqida eng so'nggi ma'lumotlarni olish uchun www.oppo.com/en/certification veb-saytidagi DoC (Muvofiqlik deklaratsiyasi) ga qarang.

Texnik xususiyatlari

Mahsulot	CPH2629	CE SAR	0,751W/kg (bosh) 0,968W/kg (tana)
Displey	17,02 sm(6,7 dyum)		
Batareya	DC3,91V 4880mA/soat/19,09Vt/soat (daqiqa) DC3,91V 5000mA/soat/19,55Vt/soat (odatiy)		
Kamera	50 megapiksel + 50 megapiksel + 8 megapiksel Orqa 50 megapiksel Old		

Eslatma: yuqoridagi SAR qiymatlari ushbu qurilma uchun bildirilgan eng yuqori qiymatlardir.

Radioto'lqinlarning texnik xususiyatlari

Radio	Chastota	Maks.Chiqish kuchlanishi
GSM	850MHz	33,5dBm
	900MHz	33,5dBm
	1800MHz	30,5dBm
	1900MHz	30,5dBm
WCDMA	Bands 1/4/5/6/8/19	24,8dBm
	Band 2	23,8dBm
LTE FDD	Bands 1/3/4/5/7/8/12/17/18/19/20/26/28/66	25dBm
	Bands 2/13	23,8dBm
LTE TDD	Band 39	23,8dBm
	Bands 38/40	25dBm
	Band 41	26dBm
5G NR	n1/n3/n5/n7/n8/n20/n26/n28/n66	25,7dBm
	n2	24dBm
	n12	25dBm
	n40	25,7dBm
	n38/n41	25,5dBm
	n77	24,5dBm
	n78	27dBm
Bluetooth	2,4-2,4835GHz	14,7dBm(EIRP)
2,4G Wi-Fi	2,4-2,4835GHz	18,7dBm(EIRP)
5G Wi-Fi	5,15-5,25GHz	19,1dBm(EIRP)
	5,25-5,35GHz	18,4dBm(EIRP)
	5,47-5,725GHz	18,1dBm(EIRP)
	5,725-5,850GHz	11,8dBm(EIRP)
NFC	13,56MHz	42dBμA/m @10m

技术要求：

折页

尺寸：70×140mm

材质 ：128g哑粉，过防刮花哑油

颜色：90%黑

oppo		物料代码 (P/N)	612804000562
		物料名称 (Name)	入门指南
设计 (Designer) / 日期 (Date)	钟萍/2023.01.18	项目 (Project)	Amega-S2
电话 (Tel)	183 0256 3774	版本 (Version)	VX.XX
邮箱 (Email)	v-zhongping@oppo.com	状态 (Status)	量产
审核 (Check) / 日期 (Date)		页码 (Page)	第 1 页，共 1 页
批准 (Approval) / 日期 (Date)	XXX/2023.01.18	受 控 文 件	