

Спортивные наушники с костной проводимостью

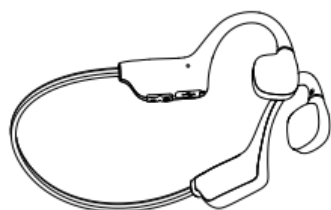
OPENEAR Rondo

Руководство пользователя

Способ ношения




Комплектация



OPENEAR Rondo
X1



Руководство
X1



Зарядный кабель
X1



Вкладыши
X1

Технические характеристики

Модель: OPENEAR Rondo

Тип: спортивные наушники с костной проводимостью

Версия Bluetooth: 5.2

Частота: 20 Гц — 20 кГц

Расстояние: ок. 10м

Микрофон: -42 дБ

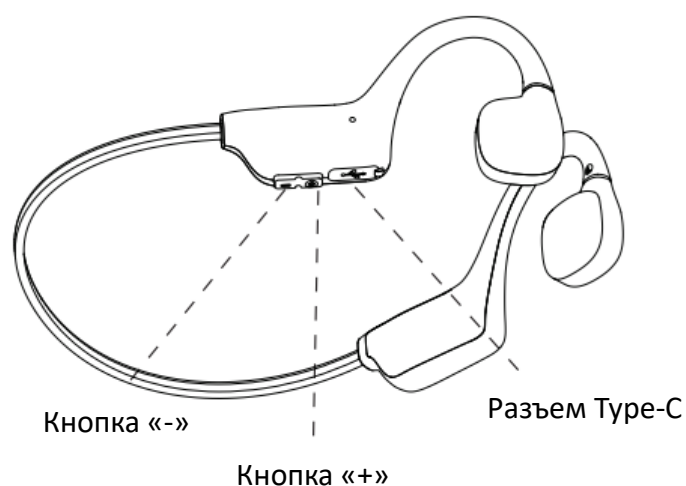
Аккумулятор: 180 мА·ч

Время воспроизведения музыки: ок. 9 ч (громкость 80 %)

Время зарядки: ок. 1,5 ч

Напряжение зарядки: 5 В пост. тока

Кнопки управления



Эксплуатация

Включение/выключение

Включение: нажмите и удерживайте в течение 3 секунд кнопку «+», пока не замигают красный и синий индикаторы. Сообщение: «Power on pairing».

Выключение: нажмите и удерживайте в течение 5 секунд кнопку «+», пока не замигает красный индикатор. Сообщение: «Power off».

Подключение по Bluetooth

Для сопряжения выберите в меню Bluetooth «OPENEAR Rondo». Сообщение: «Connected».

Ответить на звонок / повесить трубку / отклонить вызов

Ответить на звонок / повесить трубку: один раз нажмите кнопку «+».

Отклонить вызов: дважды нажмите кнопку «+»

Воспроизведение/приостановка музыки

один раз нажмите кнопку «+».

Предыдущая/следующая песня

Предыдущая песня: трижды нажмите кнопку «+»

Следующая песня: трижды нажмите кнопку «-».

Увеличение/уменьшение громкости

Увеличение громкости: дважды нажмите кнопку «+».

Уменьшение громкости: дважды нажмите кнопку «-».

Активация управления голосом

Нажмите и удерживайте кнопку «-».

Низкий заряд батареи

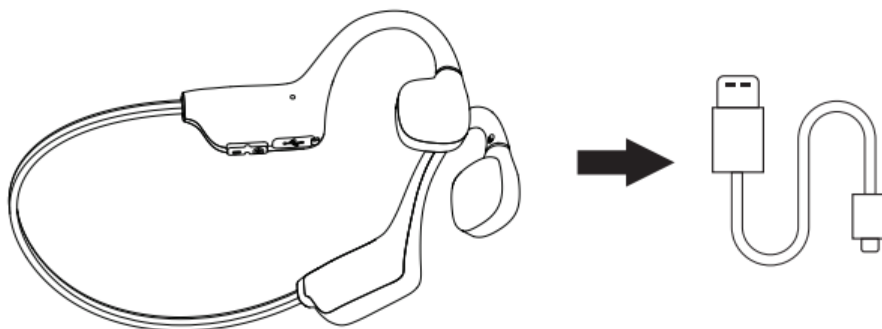
Если уровень заряда батареи ниже 5%, раздается сообщение «Battery low».

Восстановление заводских настроек

При выключенном питании нажмите и удерживайте в течение 10 секунд кнопку «+».

Зарядка

Для зарядки используйте адаптер 5 В пост. тока. Во время зарядки горит красный светодиодный индикатор. После полной зарядки загорается синий светодиодный индикатор.



Внимание

1. Длительное прослушивание громкой музыки может вызвать дискомфорт. По возможности используйте среднюю громкость. Не прослушивайте музыку на большой громкости в течение длительного времени.
2. Использование наушников влияет на восприятие окружающей среды. Соблюдайте осторожность при использовании наушников.
3. Не разбирайте и не модифицируйте наушники. Это может привести к их повреждению.
4. Не скручивайте и не сжигайте наушники.
5. Держите наушники вдали от огня, влаги и оборудования, работающего под давлением.
6. Наушники содержат мелкие детали и не предназначены для использования детьми младше 10 лет.
7. Не выбрасывайте наушники вместе с бытовыми отходами. Вышедшие из строя наушники передайте в местный пункт переработки электрооборудования.

Примечание: компания не несет ответственности за материальный ущерб, понесенный вследствие нарушения вышеуказанных предупреждений.

Дорогой покупатель!

Спасибо за приобретение продукта Zdk!

Нашей миссией является “Обеспечить покупателя качественными продуктами по честным ценам напрямую от производителя”. Для нас максимально важно, чтобы и у Вас осталось наилучшее впечатление о нашем продукте.

Если у Вас возник какой-то вопрос, либо с товаром что-то не так, не спешите, пожалуйста, писать гневный отзыв. Скорее всего мы сможем помочь Вам - мы постараемся изо всех сил! Зайдите в наш канал в телеграм и задайте вопрос любому администратору в телеграм-чате @smartlabot



Также, выражая признательность за выбор продукта Zdk, мы дарим 300 рублей специально для Вас при покупке любого из сотен товаров Zdk, а также у наших друзей: товаров для животных Zoowell, товаров для дома Homium или товаров для спорта Nonstopika.

Для получения скидки:

1. Перейдите в магазин Zdk Ozon по QR-коду
2. Выберите товар на сумму от 999 рублей.
3. При оформлении заказа введите промокод ZDKOFF в поле для промокода.

Мы будем очень признательны, если вы поделитесь впечатлением о покупке в отзыве с фото и видео на Ozon, Wildberries или в других интернет-магазинах.

С уважением
Zdk