日期 (Date)	版本 (Version)	变更 (Update)
2024.6.13	V0.1	首次发布 (First release.)

印 刷　　标 注　　刀 线

Quick Guide

oppo

封面

English

Greetings from OPPO Mobile

This guide will show you how to use the phone and its important functions. You may also visit OPPO official website to get more information about the phone.

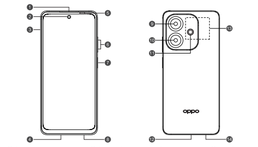

1. Receiver
2. Front Camera
3. SIM card tray
4. MIC
5. Proximity Sensor and Light Sensor
6. Volume Key
7. Power Key/Screen Lock Key/ Fingerprint Scanner
8. Speaker
9. Rear Camera
10. Light Sensor
11. Flashlight
12. USB
13. NFC
14. Earphone Jack

How to reboot the phone

Press and hold the Power Button and Volume Up Button at the same time until the OPPO boot animation is displayed to reboot the phone.

Migrate data from your old phone to your new phone

Open the "Clone Phone" app on both old and new phones to migrate apps and data, including contacts, photos, videos, and music, from your old phone to your new phone.
1. On the new OPPO phone: open "Clone Phone" from the Home screen and follow the instruction on the screen.
2. On old phone: install and open "Clone Phone", then follow the instruction on the screen.

Notes:
1. If your old phone is an OPPO, realme, or OnePlus phone, open "Clone Phone" from its Home screen and follow the prompts on the screen. If you have already uninstalled "Clone Phone", you can download it from App Market.
2. If your old phone is an Android phone from another brand, follow the prompts in "Clone Phone" on the new phone to install "Clone Phone" on the old phone.
3. If your old phone is an iPhone, scan the QR code below or search for "Clone Phone" in App Store to install "Clone Phone".

Accessories and Software Information

You are provided with the following standard accessories:
1 Phone, 1 Charger, 1 USB data cable, 1 SIM Ejector Tool, 1 Safety Guide, 1 Quick Guide.

The product software version is: ColorOS 14.0
For the most recent information about accessories and software, please see the DoC (Declaration of Conformity) at www.oppo.com/en/certification.

Regulatory

Steps to search Regulatory: Go to Settings - About device - Regulatory

Specification

Product		CPH2669
Main screen parameter		16.94cm(6.67")
Battery (Rechargeable Lithium-ion Battery)		4970mAh/19.44Wh(Min) 5100mAh/19.95Wh(Typ)
Camera		50 Megapixels Rear 5 Megapixels Front
SAR Values	CE SAR	0.898W/kg(Head) 1.219W/kg(Body)

Note: The SAR values above are the highest values reported for this device.

Radio Waves Specifications

Radio	Frequency	Max. Output Power
GSM	850MHz/900MHz	33.5dBm
	1800MHz/1900MHz	30.5dBm
WCDMA	Bands 1/5/8	24.3dBm
LTE FDD	Bands 1/8	24.3dBm
	Band 3	23.8dBm
	Bands 5/7/20/28	24.8dBm
LTE TDD	Bands 38/41	24.3dBm
	Band 40	23.8dBm
Bluetooth	2.4-2.4835GHz	17dBm(EIRP)
2.4G Wi-Fi	2.4-2.4835GHz	19.5dBm(EIRP)
5G Wi-Fi	5.15-5.25GHz	20dBm(EIRP)
	5.25-5.35GHz	19.5dBm(EIRP)
	5.47-5.725GHz	19.5dBm(EIRP)
	5.725-5.85GHz	14dBm(EIRP)
NFC	13.56MHz	42dBμA/m @10m

Russian

Благодарим за выбор смартфона OPPO

В данном руководстве пользователя описаны наиболее важные функции смартфона. Для получения более подробной информации о телефоне вы можете посетить официальный веб-сайт OPPO.

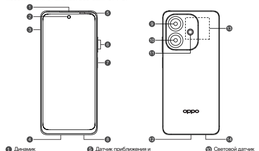

1. Динамик
2. Фронтальная камера
3. Слот для SIM-карты
4. Микрофон
5. Датчик приближения и Световой датчик
6. Кнопка регулировки громкости
7. Кнопка питания / кнопка блокировки экрана / сканер отпечатка пальца
8. Динамик
9. Задняя камера
10. Световой датчик
11. Вспышка
12. USB
13. NFC
14. Разъем для наушников

Как перезагрузить телефон

Одновременно зажмите и удерживайте кнопки питания и увеличения громкости (+) до появления окна загрузки OPPO.

Перенос данных со старого телефона на новый

Чтобы перенести приложения и данные, включая контакты, фотографии, видео и музыку, откройте приложение "Клонирование телефона" на старом и на новом телефоне.
1. На новом телефоне OPPO откройте на главном экране приложение "Клонирование телефона" и следуйте инструкциям.
2. На старом телефоне установите и откройте приложение "Клонирование телефона", а затем следуйте инструкциям на экране.

Примечания.

1. Если у вас старый телефон OPPO, realme или OnePlus, откройте на главном экране приложение "Клонирование телефона" и следуйте инструкциям. Если вы уже удалили приложение "Клонирование телефона", загрузите его из App Market.
2. Если у вас старый телефон Android другой марки, следуйте инструкциям в приложении "Клонирование телефона" на новом телефоне, чтобы установить приложение "Клонирование телефона" на старый телефон.
3. Если у вас старый телефон iPhone, отсканируйте приведенный ниже QR-код или введите в строке поиска App Store "Clone Phone", чтобы установить приложение "Клонирование телефона".

Информация об аксессуарах и программном обеспечении

Вам предоставляются следующие стандартные аксессуары:
Телефон - 1 шт., Зарядное устройство - 1 шт., USB-кабель - 1 шт., Руководство по безопасности - 1 шт., Краткое руководство пользователя - 1 шт., Инструмент для извлечения SIM-карты - 1 шт.

Версия программного обеспечения продукта: ColorOS 14.0
Для получения самой последней информации об аксессуарах и программном обеспечении см. DoC(Декларация о соответствии) по адресу www.oppo.com/en/certification.

Спецификации

Модель		CPH2669
Экран		16,94см(6,67")
Емкость аккумулятора		4970мА•ч/19,44В•ч (мин.) 5100мА•ч/19,95В•ч (тип.)
Камера		Основная: 50 Мпикс Фронтальная: 5 Мпикс
Уровень SAR	CE SAR	0,898W/kg(для головы) 1,219W/kg (для тела)

Примечание: Приведенные выше значения SAR являются самыми высокими значениями, сообщенными для этого устройства.

Характеристики радиосигналов

Радио	Частота	Макс. выходная мощность
GSM	850MHz/900MHz	33.5dBm
	1800MHz/1900MHz	30.5dBm
WCDMA	Bands 1/5/8	24.3dBm
LTE FDD	Bands 1/8	24.3dBm
	Band 3	23.8dBm
	Bands 5/7/20/28	24.8dBm
LTE TDD	Bands 38/41	24.3dBm
	Band 40	23.8dBm
Bluetooth	2.4-2.4835GHz	17dBm(EIRP)
2.4G Wi-Fi	2.4-2.4835GHz	19.5dBm(EIRP)
5G Wi-Fi	5.15-5.25GHz	20dBm(EIRP)
	5.25-5.35GHz	19.5dBm(EIRP)
	5.47-5.725GHz	19.5dBm(EIRP)
	5.725-5.85GHz	14dBm(EIRP)
NFC	13.56MHz	42dBμA/m @10m

Hi-Res AUDIO This product is conformed to High-Resolution Audio standard defined by Japan Audio Society.
The High-Resolution Audio logo is used under license from Japan Audio Society.
To experience Hi-Res Audio, you need to purchase an OPPO Hi-Res Audio headset accessory or other Hi-Res Audio headsets.

Some content may differ from your device depending on the region, service provider, or software version, and is subject to change without prior notice.

This manual is published by OPPO. OPPO may correct any misprints, errors, and inaccuracies in the manual or improve its apps and/or devices at any time it deems necessary without any notice. Such changes will be applied in the later versions of this manual. All images in this manual are for reference only and may differ from the actual device and UI.

Copyright © Guangdong OPPO Mobile Telecommunications Corp., Ltd. 2024.
All rights reserved.

广东代码 粤B代码

612804000726　V0.1

封底

Kazakh

OPPO ұялы телефонын таңдағаныңызға рахмет

Бұл нұсқаулық телефонды пайдалану жолын және оның маңызды функцияларын көрсетеді. Сонымен қатар, телефон туралы көбірек ақпарат алу үшін OPPO ресми сайтына кіріңіз.

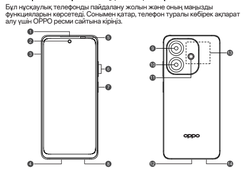

1. Қабылдағыш
2. Алдыңғы камера
3. SIM карта ұясы
4. Микрофон
5. Жақындық сенсоры / жарық сенсоры
6. Дыбыс деңгейі пернесі
7. Қуат пернесі/экранды құлыптау пернесі/саусақ із сканері
8. Динамик
9. Артқы камера
10. Жарық сенсоры
11. Жарықұт
12. USB
13. NFC
14. Құлақшын ұясы

Телефонды өшіріп-қосу жолы

Телефонды өшіріп-қосу үшін, Қуат пернесі мен Дыбысты арттыру пернесін OPPO іске қосылу анимациясы көрсетілгенше басып тұрыңыз.

Деректерді ескі телефоннан жаңа телефонға көшіріңіз.

Қолданбалар мен деректерді, соның ішінде контактілерді, фотосуреттерді, бейнелерді және музыканы ескі телефоннан жаңа телефонға көшіру үшін, ескі және жаңа телефонда «Телефонды клондау» қолданбасын ашыңыз.
1. Жаңа OPPO телефонында: басты экранда «Телефонды клондау» қолданбасын ашыңыз, экрандағы нұсқауларды орындаңыз.
2. Ескі телефонда: «Телефонды клондау» қолданбасын орнатыңыз, ашыңыз, содан кейін экрандағы нұсқауларды орындаңыз.

Ескертулер:

1. Ескі телефоныңыз OPPO, realme немесе OnePlus телефоны болса, оның басты экранында «Телефонды клондау» қолданбасын ашыңыз, экрандағы нұсқауларды орындаңыз. «Телефонды клондау» қолданбасын жойып қойған болсаңыз, оны App Market ішінен жүктеп алуға болады.
2. Ескі телефоныңыз басқа маркалы Android телефоны болса, ескі телефонда «Телефонды клондау» қолданбасын орнату үшін жаңа телефондағы «Телефонды клондау» бөлімдегі нұсқауларды орындаңыз.
3. Ескі телефоныңыз iPhone болса, төмендегі QR-кодты сканерлеңіз немесе «Телефонды клондау» қолданбасын орнату үшін App Store ішінде «Clone Phone» деп іздеңіз.

Керек-жарақтар және бағдарламалық жасақтама туралы ақпарат

Core келесі стандартты керек-жарақтар берілуде:
1 телефон, 1 зарядтағыш, 1 USB деректер кабелі, 1 ауыстыздық нұсқаулығы, 1 қысқаша нұсқаулығы, 1 SIM шығару құралы.

Өнімнің бағдарламалық жасақтамасы: ColorOS 14.0
Керек-жарақтар мен бағдарламалық жасақтама туралы ең жаңа ақпаратты www.oppo.com/en/certification сайтынан DoC (Сәйкестік декларациясы) бөлімінен қараңыз.

Өнімнің сипаттамасы

Өнім		CPH2669
Экран		16,94см(6,67дюйм)
Батарея		4970мАсағ/19,44Вт•сағ(Min) 5100мАсағ/19,95Вт•сағ(Typ)
Камера		Артқы: 50 мегапиксель Алдыңғы: 5 мегапиксель
SAR мәндері	CE SAR	0,898W/kg(бас) 1,219W/kg(дене)

Ескертпе: Жоғарыдағы SAR мәндері осы құрылғы үшін мәлімделген ең жоғары мәндер болып табылады.

Радиотолқындардың сипаттамасы

Радиотолқын	Жиілік	Макс. шығыс қуат
GSM	850MHz/900MHz	33.5dBm
	1800MHz/1900MHz	30.5dBm
WCDMA	Bands 1/5/8	24.3dBm
LTE FDD	Bands 1/8	24.3dBm
	Band 3	23.8dBm
	Bands 5/7/20/28	24.8dBm
LTE TDD	Bands 38/41	24.3dBm
	Band 40	23.8dBm
Bluetooth	2.4-2.4835GHz	17dBm(EIRP)
2.4G Wi-Fi	2.4-2.4835GHz	19.5dBm(EIRP)
5G Wi-Fi	5.15-5.25GHz	20dBm(EIRP)
	5.25-5.35GHz	19.5dBm(EIRP)
	5.47-5.725GHz	19.5dBm(EIRP)
	5.725-5.85GHz	14dBm(EIRP)
NFC	13.56MHz	42dBμA/m @10m

Ukraine

Вас вітає OPPO Mobile

Цей посібник покаже Вам, як користуватися телефоном та його найважливішими функціями. Ви також можете відвідати офіційний сайт OPPO, щоб отримати більше інформації про телефон.

1. Прийомник
2. Фронтальна камера
3. Лоток для SIM-картки
4. Мікрофон
5. Датчик наближення і датчик освітленості
6. Кнопка регулювання гучності
7. Кнопка живлення / кнопка блокування екрана / сканер відбитків пальців
8. Динамік
9. Задня камера
10. Датчик освітленості
11. Спалах
12. Гніздо USB
13. NFC
14. Роз'єм для навушників

Як перезавантажити телефон

Натисніть і утримуйте кнопку живлення й кнопку збільшення гучності одночасно, доки не з'явиться завантажувальна анімація OPPO, щоб перезавантажити телефон .

Переносите дані зі старого телефона на новий

Відкрийте програму "Клонування телефона" на старому і новому телефонах, щоб перенести програми та дані, зокрема контакти, фотографії, відео та музику, зі старого телефону на новий.
1. На новому телефоні OPPO: відкрийте "Клонування телефона" на початковому екрані та дотримуйтесь інструкцій на екрані.
2. На старому телефоні: встановіть і відкрийте програму "Клонування телефона", потім дотримуйтесь інструкцій на екрані.

Примітки:

1. Якщо ваш старий телефон — це телефон OPPO, realme або OnePlus, відкрийте програму "Клонування телефона" на початковому екрані та дотримуйтесь підказок на екрані. Якщо ви вже видалили програму "Клонування телефона", її можна завантажити з App Market.
2. Якщо ваш старий телефон — це телефон на базі ОС Android інші марки, установіть програму "Клонування телефона" на старому телефоні, дотримуючись підказок на екрані програми "Клонування телефона" на новому телефоні.
3. Якщо ваш старий телефон — це iPhone, то для встановлення програми "Клонування телефона" відскануйте QR-код нижче або знайдіть програму "Clone Phone" в App Store.

Інформація про аксесуари та програмне забезпечення

Ви надаються такі стандартні аксесуари:
1 телефон, 1 зарядний пристрій, 1 кабель даних USB,
1 посібник із заходів безпеки, 1 короткий посібник,
1 інструмент видалення SIM-карти.

Версія програмного забезпечення виробу: ColorOS 14.0
Щоб отримати найновішу інформацію про аксесуари та програмне забезпечення, перегляньте документ DoC (Декларація відповідності) на вебсайті www.oppo.com/en/certification.

Специфікація

Продукт		CPH2669
Параметри головного екрана		16,94см (6,67дюйма)
Акумулятор		4970мА·год/19,44В·год (Min) 5100мА·год/19,95В·год (Typ)
Камера		Задня камера: 50 мегапікселів Фронтальна камера: 5 мегапікселів
Значення SAR	CE SAR	0,898Вт/кг (кришка) 1,219Вт/кг (корпус)

Примітка. Наведені вище значення SAR - це найвищі значення, повідомлені для цього пристрою.

Характеристики радіохвиль

Радіо	Частота	Макс. вихідна потужність
GSM	850MHz/900MHz	33.5dBm
	1800MHz/1900MHz	30.5dBm
WCDMA	Bands 1/5/8	24.3dBm
LTE FDD	Bands 1/8	24.3dBm
	Band 3	23.8dBm
	Bands 5/7/20/28	24.8dBm
LTE TDD	Bands 38/41	24.3dBm
	Band 40	23.8dBm
Bluetooth	2.4-2.4835GHz	17dBm(EIRP)
2.4G Wi-Fi	2.4-2.4835GHz	19.5dBm(EIRP)
5G Wi-Fi	5.15-5.25GHz	20dBm(EIRP)
	5.25-5.35GHz	19.5dBm(EIRP)
	5.47-5.725GHz	19.5dBm(EIRP)
	5.725-5.85GHz	14dBm(EIRP)
NFC	13.56MHz	42dBμA/m @10m

O'zbek

OPPO Mobile kompaniyasi sizni qutlaydi

Bu qo'llanmada telefon va uning muhim funksiyalaridan qanday foydalanish haqida ma'lumot berilgan. Bu telefon haqida OPPO rasmiy veb-saytida ham batafsil ma'lumot olishingiz mumkin.

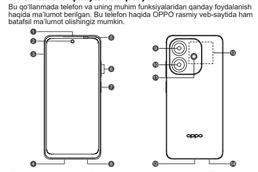

1. Qabul qiluvchi
2. Old kamera
3. SIM karta uyasi
4. Mikrofon
5. Yaqinlik sensori/ Yorug'lik sensori
6. Tovushni kuchaytirish/Pasaytirish
7. Quvvat tugmasi/Ekranni qulflash tugmasi/Barmoq izi skaneri
8. Karnay
9. Orqa kamera
10. Yorug'lik sensori
11. Chaqnoq
12. USB
13. NFC
14. Quloqlik ulash joyi

Telefon qanday qayta ishga tushiriladi

Telefonni qayta ishga tushirish uchun Quvvat va Tovushni kuchaytirish tugmalarini ekranda OPPO qurilmani yoqish animatsiyasi ko'rsatilguniga qadar bir vaqtda bosib turing.

Ma'lumotlarni eski telefoningizdan yangi telefonga ko'chiring

Ilovalar va ma'lumotlarni, jumladan, kontaktlar, suratlar, videolar va musiqalarni eski telefoningizdan yangisiga o'tkazish uchun eski va yangi telefonlaringizda "Clone Phone" ilovasini ocching.
1. Yangi OPPO telefonida: Bosh ekranda "Clone Phone" ilovasini ocching va ekrandagi ko'rsatmalarni bajaring.
2. Eski telefonda: "Clone Phone" ilovasini o'rnating va ocching, keyin ekrandagi ko'rsatmalarni bajaring.

Izohlar:

1. Agar eski telefoningiz OPPO, realme yoki OnePlus telefoni bo'lsa, uning Bosh ekranida "Clone Phone" ilovasini ocching va ekrandagi so'rovlarni bajaring. Agar "Clone Phone" ilovasini allaqachon o'chirib tashlagan bo'lsangiz, uni App Market orqali yuklab olishingiz mumkin.
2. Agar eski telefoningiz boshqa brendga tegishli Android telefon bo'lsa, eski telefonga "Clone Phone" ilovasini o'rnatish uchun yangi telefonda "Clone Phone" ilovasidagi so'rovlarni bajaring.
3. Agar eski telefoningiz iPhone bo'lsa, "Clone Phone" ilovasini o'rnatish uchun quyidagi QR kodni skanerlang yoki App Store do'konida "Clone Phone" ilovasini qidiring.

Aksessuarlar va dasturiy ta'minot haqida ma'lumot

Sizga quyidagi standart jihozlar taqdim etiladi:
1 ta telefon, 1 ta quvvatlash moslamasi, 1 ta USB kabel, 1 ta Xavfsizlik qo'llanmasi, 1 ta qisqacha qo'llanma, 1 ta SIM kartani chiqarib olish moslamasi.

Mahsulot dasturining versiyasi: ColorOS 14.0
Aksessuarlar va dasturiy ta'minot haqida eng so'nggi ma'lumotlarni olish uchun www.oppo.com/en/certification veb-saytidagi DoC (Muvofiqlik deklaratsiyasi) ga qarang.

Texnik xususiyatlari

Mahsulot		CPH2669
Displey		16,94sm(6,67dyum)
Batareya		4970mA/soat/19,44V/soat (daqiqa) 5100mA/soat/19,95V/soat (odatiy)
Kamera		50 megapiksel Orqa 5 megapiksel Old
Maxsus assimilyatsiya koeffitsyenti	CE SAR	0,898W/kg (bosh) 1,219W/kg (tana)

Eslatma: yuqoridagi SAR qiymatlari ushbu qurilma uchun bildirilgan eng yuqori qiymatlardir.

Radioto'lqinlarning texnik xususiyatlari

Radio	Chastota	Maks. Chiqish kuchlanishi
GSM	850MHz/900MHz	33.5dBm
	1800MHz/1900MHz	30.5dBm
WCDMA	Bands 1/5/8	24.3dBm
LTE FDD	Bands 1/8	24.3dBm
	Band 3	23.8dBm
	Bands 5/7/20/28	24.8dBm
LTE TDD	Bands 38/41	24.3dBm
	Band 40	23.8dBm
Bluetooth	2.4-2.4835GHz	17dBm(EIRP)
2.4G Wi-Fi	2.4-2.4835GHz	19.5dBm(EIRP)
5G Wi-Fi	5.15-5.25GHz	20dBm(EIRP)
	5.25-5.35GHz	19.5dBm(EIRP)
	5.47-5.725GHz	19.5dBm(EIRP)
	5.725-5.85GHz	14dBm(EIRP)
NFC	13.56MHz	42dBμA/m @10m

技术要求：
折页
尺寸：　140×70mm
材质：128g哑粉
公差：　±0.5mm
颜色：90%黑
过防刮花哑油

oppo		物料代码 (P/N)	612804000719
		物料名称 (Name)	入门指南
设计 (Designer) / 日期 (Date)	张璎/2024.6.13	项目 (Project)	Avatar-B4
电话 (Tel)	186 7533 3290	版本 (Version)	同右上角
邮箱 (Email)	v-zhangkun1@oppo.com	状态 (Status)	量产
审核 (Check) / 日期 (Date)	XXX/2024.XX.XX	页码 (Page)	第 1 页，共 1 页
批准 (Approval) / 日期 (Date)	XXX / 20XX.XX.XX	受 控 文 件	