裁切线	辅助线
压痕线	牙 刀
V 槽线	画 线
半穿刀	

■外表面视图 □内表面视图

版本	变更描述	变更日期	包装结构工程师	包装设计师
A01	初始发行	2023/12/22	/	曾爽
A02	去掉专色，圆角改为直角, 修改标题和部分多语言	2024/7/19	/	曾爽

UGREEN

65W 3-Port Robot GaN Fast Charger

EU | Model: CD361

User Manual | Benutzerhandbuch
Manuel de l'Utilisateur | Manual de usuario | Manuale dell'utente
Руководство Пользователя | ユーザーマニュアル | 用户手册
دليل المستخدم | Handleiding | Användarmanual
Instrucja Obsługi | Kullanım Kılavuzu | Manual do Usuário

Package Contents

DE: Packungsinhalt | **FR:** Contenu de l'Emballage | **ES:** Contenido del Paquete | **IT:** Contenuto del Pacchetto | **RU:** В упаковке | **JP:** パッケージの内容 | **CN:** 包装清单 | **AR:** محتويات العبوة | **NL:** Verpakkingsinhoud | **SE:** Paket Innehåll | **PL:** Zawartość Paczki | **TR:** Paket Içindekiler | **PT:** Conteúdo da embalagem



How It Works

DE: Wie es funktioniert | **FR:** Fonctionnement | **ES:** Cómo Funciona | **IT:** Come Funziona | **RU:** Como подключение | **JP:** 使用方法 | **CN:** 功能介绍图 | **AR:** كيف يعمل | **NL:** Hoe het Werkt | **SE:** Hur det Fungerar | **PL:** Jak to Działa | **TR:** Nasıl Çalışır | **PT:** Como funciona

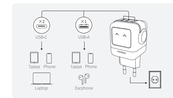

EN - Tips:
- Images shown are for illustrative purposes only. Please refer to the actual product.
- To ensure safe use, please disconnect the product from the power outlet if it is not used for an extended period of time.

DE - Hinweis:
- Die angezeigten Bilder dienen nur zur Information. Bitte beziehen Sie sich auf das tatsächliche Produkt.
- Um eine sichere Nutzung zu gewährleisten, trennen Sie das Ladegerät von der Steckdose, wenn es längere Zeit nicht benutzt wird.

FR - Conseils:
- Les images sont présentées à titre d'illustration uniquement. Veuillez vous référer au produit réel.
- Pour garantir une utilisation sécurisée, veuillez débrancher le produit de la prise de courant s'il n'est pas utilisé pendant une période prolongée.

ES - Recomendaciones:
- Las imágenes que se muestran son meramente ilustrativas. Consulte el producto real.
- Para garantizar un uso seguro, desconecte el producto de la toma de corriente si no lo utiliza durante un periodo prolongado.

IT - Suggerimenti:
- Le immagini mostrate sono solo a scopo illustrativo. Fare riferimento al prodotto reale.
- Per un utilizzo sicuro, scollegare il prodotto dalla presa di corrente se non viene utilizzato per lungo tempo.

RU - Совет:
- Проиллюстрированные изображения приведены исключительно в качестве ознакомления. Пожалуйста, ориентируйтесь на реальный продукт.
- Для обеспечения безопасного использования, пожалуйста, отключите устройство от электрической розетки, если оно не используется в течение длительного периода времени.

JP - ご注意:
- 表示されている写真は参考用です。実際の商品をご参照ください。
- ご注意: 安全にお使いいただくために、長期間使用しないときは、充電器を電源プラグから抜いてください。

CN - 提示:
- 所示图片仅供参考，请以实际产品为准。
- 为保证使用安全，若长期不使用，请将开关电源插头拔出插座，以长期不使用。

AR - نصائح:
- الصور المعروضة للتوضيح فقط. يرجى الرجوع إلى المنتج الفعلي.
- لضمان الاستخدام الآمن، يرجى فصل الجهاز عن مأخذ الطاقة إذا لم يتم استخدامه لفترة طويلة من الزمن.

NL - Tips:
- De afgebeelde afbeeldingen dienen alleen ter illustratie. Raadpleeg het daadwerkelijke product.
- Om een veilig gebruik te garanderen, dient u het product uit de stroomaansluiting te halen als u het langere tijd niet gebruikt.

SE - Tips:
- Bilderna som visas är endast för illustrativa ändamål. Se den faktiska produkten.
- För säker användning, koppla bort produkten från eluttaget om den inte används under en längre tid.

PL - Wskazówki:
- Przedstawione rysunki służą wyłącznie do celów ilustracyjnych. Należy odnieść się do rzeczywistego produktu.
- Aby zapewnić bezpieczne użytkowanie, należy odłączyć produkt od gniazda zasilania, jeśli nie będzie on używany przez dłuższy czas.

TR - İpuçları:
- Şekillerdeki resimler sadece açıklama amaçlıdır.Lütfen gerçek ürüne esas alınız.
- Güvenli bir kullanım için lütfen uzun süre kullanılmadığında ürünü prizden çekin.

PT - Dicas:
- As imagens mostradas são apenas para fins ilustrativos. Você deve consultar o produto real.
- para garantir o uso seguro, desconecte o produto da tomada elétrica se ele não for usado por um longo período de tempo.

Charging Status

DE: Ladestatus | **FR:** Statut de Charge | **ES:** Estado de Carga | **IT:** Stato della carica | **RU:** Состояние зарядки | **JP:** 充電状態 | **CN:** 充电状态 | **AR:** حالة الشحن | **NL:** Oplaadstatus | **SE:** Laddningsstatus | **PL:** Status ładowania | **TR:** Şarj Durumu | **PT:** Status de carregamento

Display	Status	Description
	Stays on	No device connected
	Stays on	Fast charging

	Stays on	Trickle charging.Fully charged*

EN * The full charge detection mechanism of different brands of devices may vary, please refer to the actual display of the device.

DE * Der Erkennungsmechanismus der Vollladung von verschiedener Gerätemarken kann unterschiedlich sein. Bitte beachten Sie die tatsächliche Anzeige des Geräts.

FR * Le mécanisme de détection de charge complète des différentes marques d'appareils pourrait varier, veuillez vous référer à l'affichage réel de l'appareil.

ES * El mecanismo de detección de carga completa de las diferentes marcas de dispositivos puede variar, por favor consulte la pantalla real del dispositivo.

IT * Il meccanismo di rilevamento della carica completa di diverse marche di dispositivi può variare, fare riferimento al display effettivo del dispositivo.

RU * Механизм определения полной зарядки устройств разных марок может отличаться, пожалуйста, сомневаясь с фактическим отображением устройства.

JP * 異性電機池の完全検出は、デバイスのブランドによって異なる場合があります。

CN * 不同品牌设备满电检测机制会存在偏差，实际请以设备显示为准。

AR * تختلف عملية الكشف عن الشحن الكامل لعلامات تجارية مختلفة للأجهزة، يرجى الرجوع إلى العرض الفعلي للجهاز لمعرفة التفاصيل.

NL * Het mechanisme voor detecte van volledige oplading van apparaten van verschillende merken kan variëren. Raadpleeg het daadwerkelijke scherm van het apparaat.

SE * Mekanismen för detektering av full laddning för olika märken av enheter kan variera, se enhetens faktiska indikering.

PL * Mechanizm wykrywania pełnego naładowania w urządzeniach różnych marek może się różnić, dlatego należy zapoznać się z rzeczywistym wyświetlaczem urządzenia.

TR * Farklı cihaz markalarına ait tam şarj tespit mekanizmaları farklılık gösterebilir. Lütfen cihazın kendi ekranına esas alın.

PT * O mecanismo de detecção de carga completa de diferentes marcas de dispositivos pode variar, consulte a tela real do dispositivo.

RU * Механизм определения полной зарядки устройств разных марок может отличаться, пожалуйста, сомневаясь с фактическим отображением устройства.

JP * 異性電機池の完全検出は、デバイスのブランドによって異なる場合があります。

CN * 不同品牌设备满电检测机制会存在偏差，实际请以设备显示为准。

AR * تختلف عملية الكشف عن الشحن الكامل لعلامات تجارية مختلفة للأجهزة، يرجى الرجوع إلى العرض الفعلي للجهاز لمعرفة التفاصيل.

NL * Het mechanisme voor detecte van volledige oplading van apparaten van verschillende merken kan variëren. Raadpleeg het daadwerkelijke scherm van het apparaat.

SE * Mekanismen för detektering av full laddning för olika märken av enheter kan variera, se enhetens faktiska indikering.

PL * Mechanizm wykrywania pełnego naładowania w urządzeniach różnych marek może się różnić, dlatego należy zapoznać się z rzeczywistym wyświetlaczem urządzenia.

TR * Farklı cihaz markalarına ait tam şarj tespit mekanizmaları farklılık gösterebilir. Lütfen cihazın kendi ekranına esas alın.

PT * O mecanismo de detecção de carga completa de diferentes marcas de dispositivos pode variar, consulte a tela real do dispositivo.

Power Distribution

DE: Stromverteilung | **FR:** Distribution de Puissance | **ES:** Distribución de Energía | **IT:** Distribuzione Dell'Energia | **RU:** Распределение мощности | **JP:** 出力配 | **CN:** 功率分配 | **AR:** توزيع الطاقة | **NL:** machtsverdeling | **SE:** kraftfördelning | **PL:** dystrybucja mocy | **TR:** güç dağılımı | **PT:** Distribuição de poder

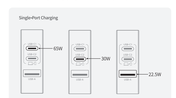

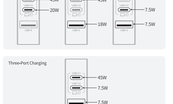

Specifications

DE: Spezifikationen | **FR:** Spécifications | **ES:** Especificaciones | **IT:** Specifiche | **RU:** Характеристики | **JP:** 製品仕様 | **CN:** 产品参数 | **AR:** المواصفات | **NL:** Specificaties | **SE:** Specifikationer | **PL:** Specyfikacje | **TR:** Şartname | **PT:** Especificações

Product Name	65W 3-Port GaN Fast Charger
Input	100-240V~ 50-60Hz 1.8A Max
USB-C1 Output	5.0V=3.0A,9.0V=3.0A,12.0V=3.0A,15.0V=3.0A/ 20.0V=3.25A 65.0W Max
USB-C2 Output	5.0V=3.0A,9.0V=3.0A,12.0V=2.5A,15.0V=2.0A/ 20.0V=1.5A 30.0W Max
USB-A Output	5.0V=3.0A,9.0V=2.0A,12.0V=1.5A,15.0V=1.25A 22.5W Max
Total Output Power	65.0W Max

Notes

DE: Hinweis | **FR:** Notes | **ES:** Notas | **IT:** Note | **RU:** Примечание | **JP:** 安全上のご注意 | **CN:** 注意事项 | **Lithuanian:** Pastabos | **NL:** Hinweis | **SE:** Tips | **PL:** Uwagi | **TR:** Notlar | **PT:** Notas

EN
- This product contains small parts, please do not use it as a toy for children to prevent accidental swallowing.
- To ensure fast and safe charging, it is recommended to use a charging cable that matches the rated charging power of the device.
- This product works with devices compatible with the specified charging protocol. Please use a power supply that exceeds the specified voltage and current to power this product.
- Do not place this product near a heat source or use it in a high-temperature and humid environment.
- If the power supply or components are faulty, do not dismantle and repair it by yourself. Please contact UGREEN aftersales service for support.
- Keep out of the reach of children.
- Please dispose of this product according to local laws and regulations, and it cannot be disposed of as household waste.

DE
- Dieses Produkt enthält kleine Teile. Bitte verwenden Sie es nicht als Spielzeug für Kinder, um ein Verschlucken zu vermeiden.
- Um ein schnelles und sicheres Aufladen zu gewährleisten, wird empfohlen, ein Ladekabel zu verwenden, das der Nennladeleistung des Geräts entspricht.
- Dieses Produkt funktioniert mit Geräten, die mit dem angegebenen Ladeprotokoll kompatibel sind.
- Verwenden Sie keine Stromversorgung, die die angegebene Spannung und Stromstärke überschreitet, um dieses Produkt mit Strom zu versorgen.
- Stellen Sie dieses Produkt nicht in die Nähe einer Wärmequelle und verwenden Sie es nicht in einer Umgebung mit hoher Temperatur und Feuchtigkeit.
- Wenn das Netzteil oder Komponenten defekt sind, zerlegen und reparieren Sie es nicht selbst, sondern wenden Sie sich zur Unterstützung an den UGREEN Kundendienst.
- Außerhalb der Reichweite von Kindern aufbewahren.
- Bitte entsorgen Sie dieses Produkt gemäß den örtlichen Gesetzen und Vorschriften und es darf nicht als Hausmüll entsorgt werden.

FR
- Ce produit contient de petites pièces, veuillez ne pas l'utiliser comme un jouet pour les enfants afin d'éviter qu'ils ne l'avalent.
- Pour garantir une charge rapide et sûre, il est recommandé d'utiliser un câble de charge correspondant à la puissance de charge nominale de l'appareil.
- Ce produit fonctionne avec les appareils compatibles avec le protocole de charge spécifié.
- Ne pas utiliser une alimentation électrique qui dépasse la tension et le courant spécifiés pour alimenter ce produit.
- Ne placez pas ce produit à proximité d'une source de chaleur et ne pas l'utiliser dans un environnement humide et à haute température.
- Si l'alimentation électrique ou les composants sont défectueux, ne pas le démonter ou le réparer par vous-même, veuillez contacter le service après-vente UGREEN pour obtenir de l'aide.
- Tenir hors de portée des enfants.
- Veuillez éliminer le produit conformément aux lois et réglementations locales, et il ne peut pas être jeté comme un déchet ménager.

ES
- Este producto contiene piezas pequeñas, no lo utilice como juguete para niños para evitar que se lo traguen accidentalmente.
- Para garantizar una carga rápida y segura, se recomienda utilizar un cable de carga que se ajuste a la potencia de carga nominal del dispositivo.
- Este producto funciona con dispositivos compatibles con el protocolo de carga especificado.
- No utilice una fuente de alimentación que exceda el voltaje y la corriente especificados para alimentar este producto.
- No coloque este producto cerca de una fuente de calor ni lo use en un ambiente húmedo y de alta temperatura.
- Si la fuente de alimentación o los componentes están defectuosos, no intente desmontar o reparar usted mismo(a) el producto, haga el favor de ponerse en contacto con el servicio de posventa de UGREEN para obtener ayuda.
- Mantenga este producto fuera del alcance de los niños.
- Recicle o deseche este producto según las leyes locales.

IT
- Questo prodotto contiene parti di piccole dimensioni, non utilizzarlo come giocattolo per bambini per evitare una ingestione accidentale.
- Per garantire una ricarica rapida e sicura, si consiglia di utilizzare un cavo di ricarica che corrisponda alla potenza di ricarica nominale del dispositivo.
- Questo prodotto funziona con dispositivi compatibili con il protocollo di ricarica specificato.
- Non utilizzare un alimentatore che superi la tensione e la corrente specificate per alimentare questo prodotto.
- Non collocare questo prodotto vicino a una fonte di calore o utilizzarlo in un ambiente ad alta temperatura e umidità.
- Se l'alimentatore o i componenti sono difettosi, non smontarli e ripararli da soli, contattare il servizio postvendita UGREEN per assistenza.

RU
- Тонкие детали прилагаются к устройству, совместимому с указанным протоколом.
- Для обеспечения быстрой и безопасной зарядки рекомендуется использовать кабель зарядки, соответствующий номинальной мощности зарядки устройства.
- Данное устройство работает с устройствами, совместимыми с указанным протоколом зарядки.
- Не используйте для питания данного изделия источник питания, напряжение и ток которого превышают указанные значения.
- Не ставьте это изделие рядом с источником тепла и не используйте его в условиях высокой температуры и влажности.
- Если блок питания или компоненты неисправны, не разбирайте и не ремонтируйте его самостоятельно, обратитесь за поддержкой в службу после продажного обслуживания UGREEN.
- Держите в недоступном для детей месте.
- Утилизируйте изделие в соответствии с местными законами и правилами, его нельзя выбрасывать как бытовой отход.

JP
- 製品の小型パーツにはご注意ください。誤飲防止を考慮され、お子様のおもちゃとしてご使用にならないでください。
- 高速で安全な充電を確保するために、デバイスの定格充電電力に一致する充電ケーブルを使用することを推奨します。
- 本製品は、指定された電子プロトコルに対応した機器で動作します。
- 本製品の電源には、指定された電圧と電流を超える電源を使用しないでください。
- 故障や発生した熱を分散するため、直射日光や高温、湿度の高い環境に置かないでください。UGREEN アフターサービスにお問い合わせください。
- 小型の部品があるため、幼児が誤って飲み込まないように、お子様の手の届かない場所に保管してください。
- 地域の規則に従って、家庭ごみとは別に製品を廃棄してください。

CN
- 本产品含有小件，为避免误吞，请勿将其当作儿童玩具。
- 为保证快速安全地充电，请以使用与设备额定充电功率相匹配的充电线。
- 本产品可使用符合规定协议的设备运行。
- 请勿使用超过规定电压、电流的电源为本产品供电。
- 请将该产品置于热源或高温、潮湿环境中使用或存放。
- 若电源或组件出现故障，请勿自行拆解或维修，请联系UGREEN售后服务寻求帮助。
- 请将该产品保存在儿童接触不到的地方。
- 为保护生态环境，请根据当地法律法规处理本产品，不可作为生活垃圾处理。

AR
- تحتوي هذه المنتج على أجزاء صغيرة، يرجى عدم استخدامه كلعبة لأطفال لمنع ابتلاعه بالخطأ.
- لضمان شحن سريع وآمن، يوصى باستخدام كابل شحن يتوافق مع طاقة الشحن المقننة للجهاز.
- يعمل هذا المنتج مع الأجهزة التي تدعم بروتوكول شحن معين.
- لا تستخدم مصدر طاقة يتجاوز الجهد والتيار المحددين لتشغيل هذا المنتج.
- لا تضع هذا المنتج بالقرب من مصدر حرارة أو تستخدمه في بيئة ذات حرارة عالية ورطوبة.
- إذا كان مزود الطاقة أو المكونات معيبة، لا تقم بفكها وإصلاحها بنفسك، يرجى الاتصال بخدمة ما بعد البيع لدى UGREEN للحصول على المساعدة.
- ابق بعيدًا عن متناول الأطفال.
- يرجى التخلص من المنتج وفقًا للقوانين واللوائح المحلية، ولا يمكن التخلص منه كنفايات منزلية.

NL
- Dit product bevat kleine onderdelen, gebruik het niet als speelgoed voor kinderen om per ongeluk inslikken te voorkomen.
- Om snel en veilig opladen te garanderen, wordt aanbevolen om een laadkabel te gebruiken die overeenkomt met het nominale laadvermogen van het apparaat.
- Dit product werkt met apparaten die compatibel zijn met het gespecificeerde oplaadprotocol.
- Gebruik geen voeding die de gespecificeerde spanning en stroom overschrijdt om dit product van stroom te voorzien.
- Plaats dit product niet in de buurt van een warmtebron en gebruik het niet in een omgeving met hoge temperaturen en hoge luchtvochtigheid.
- Als de voeding of componenten kapot zijn, demonteer en repareer dan niet zelf, neem contact op met UGREEN aftersales voor assistentie.
- Buiten bereik van kinderen bewaren.
- Gooi dit product weg in overeenstemming met de lokale wet- en regelgeving en het mag niet worden weggegooid als ongesorteerd gemeentelijk afval.

SE
- Denna produkt innehåller små delar, använd den inte som en leksak för barn för att förhindra oavsiktlig sväljning.
- För att säkrastställa snabb och säker laddning rekommenderas det att använda en laddningskabel som matchar enhetens nominella laddningseffekt.
- Den här produkten fungerar med enheter som är kompatibla med det specificerade laddningsprotocollet.
- Använd inte en strömkälla som överstiger den specificerade spänningen och strömmen för att driva denna produkt.
- Placera inte denna produkt nära en värmekälla eller använd den i en miljö med hög temperatur och hög luftfuktighet.
- Om strömförsörjningen eller komponenterna är trasiga, ta inte isär och reparera dem själv, kontakta UGREEN kundtjänst för hjälp.
- Förvara utom räckhåll för barn.
- Kassera produkten enligt lokala lagar och föreskrifter och den får inte kasseras som insamlat kommunalt avfall.

PL
- Ten produkt zawiera małe części, dlatego nie należy używać go jako zabawki dla dzieci, aby zapobiec przypadkowemu połknięciu.
- Aby zapewnić szybkie i bezpieczne ładowanie, zaleca się stosowanie kabla ładującego odpowiadającego znamionowej mocy ładowania urządzenia.
- Ten produkt współpracuje z urządzeniami zgodnymi z określonym protokołem ładowania.
- Nie używaj żadnego produktu nie używ zasilacza o napięciu i natężeniu przekraczającym specyfikację.
- Nie umieszczaj tego produktu w pobliżu źródeł ciepła ani nie używaj go w środowisku o wysokiej temperaturze i dużej wilgotności.
- Jeśli zasilacz lub komponenty są uszkodzone, nie demontuj i nie naprawiaj samodzielnie, skontaktuj się z obsługą klienta UGREEN w celu uzyskania pomocy.
- Trzymać poza zasięgiem dzieci.
- Prosimy o utylizację tego produktu zgodnie z lokalnymi przepisami i regulacjami. Nie wolno go wyrzucać wraz z niesortowanymi odpadami komunalnymi.

TR
- Bu ürün küçük parçalar içerir. Lütfen kazara yutma tehlikesi karşı çocuklara oyuncak olarak kullanmayın.
- Hızlı ve güvenli şarj sağlamak için cihazın nominal şarj gücüne uygun bir şarj kablosu kullanılması önerilir.
- Bu ürün, belirtilen şarj protokolüyle uyumlu cihazlarla çalışır.
- Bu ürünü güçlendirmek için belirtilen voltaj ve akımı aşan bir güç kaynağı kullanmayın.
- Bu ürünü ısı ve kayıpların yüksek kıymayan veya yüksek sıcaklık ve yüksek nemli ortamlarda kullanmayın.
- Güç kaynağı veya bileşenleri bozuksa, kendi başınıza sökmeyin ve onarmayın, destek almak için UGREEN satış sonrası hizmetine başvurun.
- Çocukların ulaşamayacağı yerlerde saklayın.
- Lütfen bu ürünü yerel yasalara ve düzenlemelere uygun olarak atın ve ayrıştırılmış kentsel atık olarak atma.

PT
- Este produto contém peças pequenas. Não o utilize como brinquedo para crianças para evitar a ingestão acidental.
- Para garantir um carregamento rápido e seguro, é recomendável usar um cabo de carregamento que corresponda à potência nominal de carregamento do dispositivo.
- Este produto funciona com dispositivos compatíveis com o protocolo de carregamento especificado.
- Não use uma fonte de alimentação que exceda a tensão e corrente especificadas para alimentar este produto.
- Não coloque este produto perto de uma fonte de calor ou usa-o em um ambiente úmido e de alta temperatura.
- Se a fonte de alimentação ou os componentes estiverem com defeito, não desmonte e repare por conta própria, entre em contato com o serviço pós-venda da UGREEN para obter suporte.
- Manter fora do alcance das crianças.
- Descarte este produto de acordo com as leis e regulamentos locais e não pode ser descartado como lixo doméstico.

Manuale Utente
PRF 22
Revisione carta

备注：
1. 材质：70g书写纸
2. 表面处理：NA
3. 印刷颜色：1C
4. 成型尺寸：75x75mm，展开尺寸：750x75mm
5. 尺寸公差：±1 mm
6. 印刷偏位：<=0.5 mm
7. 所有成品及辅料符合欧盟包装指令94/62/EC，美国TPCH，欧盟REACH
9. 印刷油墨（成品）矿物油含量需满足MOSH(C16-C35)小于0.1%；MOAH（1-7芳香环）小于0.1%；
MOAH（3-7芳香环）小于0.0001%。

SELECT			V							SCALE 1:1	UGREEN 绿联 深圳市绿联科技股份有限公司		
Dim \ TOL.	A	B	C	EPS	EPE	EPP	BAG	CTN	LABEL				
0~6	0.05	0.05	0.10						0.20	SHEET 1/1	物料名称: CD361 25685 说明书		
6~30	0.10	0.15	0.20	0.50	0.50	0.50	3.00		0.20				
30~120	0.15	0.20	0.30	0.50	0.50	0.50	5.00	1.00	0.25				
120~300	0.20	0.30	0.40	1.00	1.00	1.00	10.00	1.00	0.30	UNIT mm	产品名称	项目工程师	核准
300~450	0.25	0.40	0.50	2.00	2.00	2.00	15.00	2.00	0.50				
450~600	0.30	0.50	0.60	3.00	3.00	3.00	20.00	3.00	0.80		65W充电器-小机器人	李敏舟	袁蓉辉
DRAFT TOLERANCE			± 0.20°		CRITICAL DIM. MARK				*				