



LED NECK MASK

Руководство пользователя

СОДЕРЖАНИЕ

1. Технические характеристики

2. Описание продукта

Комплектация

Особенности продукта

Обозначения

3. Меры предосторожности

Показания к применению

Меры предосторожности

4. Зарядка

5. Порядок работы

Выбор режима

Функции и результативность света

Проверка чувствительности

Рекомендации к использованию

6. Обслуживание

Советы по уходу за продуктом

Чистка устройства

7. Проверка устройства

8. Утилизация изделия

9. Гарантия

10. Обратите внимание

11. Часто задаваемые вопросы

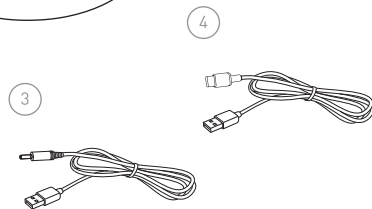
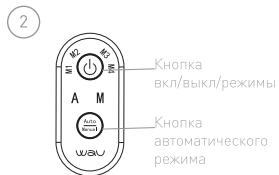
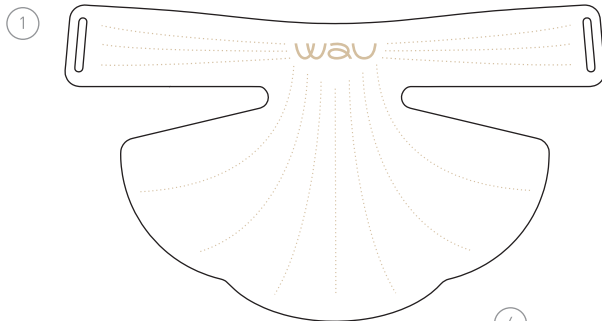
ТЕХНИЧЕСКИЕ ХАРАКТЕРИСТИКИ

Бренд	WAU
Название продукта	LED NECK MASK для фототерапии шеи и зоны декольте
Артикул	FM-22
Напряжение	3.7 В
Материал	Силикон
Ёмкость аккумулятора	1500 мАч
Количество светодиодов	86 штук
Вес	210 г
Размеры (Д×В×Ш)	Д 360 x В 213 x Ш 7,3 мм
Время зарядки	± 2 часа

ОПИСАНИЕ ПРОДУКТА

КОМПЛЕКТАЦИЯ

- 1 Силиконовая маска
- 2 Пульт управления
- 3 Кабель для зарядки
- 4 USB-C для для подключения пульта управления к маске
- 5 Руководство пользователя



ОПИСАНИЕ ИЗДЕЛИЯ

В основе LED NECK MASK от бренда WAU лежит современная технология фототерапии, которая использует 4 типа световых волн для решения разнообразных проблем связанных с вашей кожей. Она способствует осветлению пигментных пятен, борется с шероховатостью кожи, расширенными порами. Кроме того светотерапия активирует выработку коллагена, что делает кожу более сияющей и увлажненной. Данное устройство оснащено высококачественным пультом управления, а также перезаряжаемым литиевым аккумулятором (3,7 В, 1500 мАч).

Особенности продукта

1. 86 больших светодиодов типа 1615 обеспечивают мощную работу девайса.
2. Пищевой силикон, из которого состоит маска, благоприятен для кожи и не вызывает раздражения.
3. Эргономичный пульт управления удобен в использовании.
4. Маска предназначена для фототерапии двух зон: шеи и декольте. Большая область воздействия позволяет зарыть больше ваших потребностей.
5. Дизайн маски с креплениями позволяет использовать её на разных частях тела.

МЕРЫ ПРЕДОСТОРОЖНОСТИ

Показания к применению

Данное устройство предназначено для регулирования чрезмерной секреции кожного сала, для работы с пигментацией, акне, увеличенными порами, тусклой кожей. Улучшение состояния кожи происходит изнутри, восстанавливается её внешние блеск и эластичность. В дополнение использование LED NECK MASK способствует ускорению метаболизма, замедляет старение кожи, оказывает противовоспалительный и антибактериальный эффект, лечит акне, снимает отеки и болевые ощущения.

Обратите внимание на то, что маска и USB кабель не являются водонепроницаемыми, избегайте попадания на них воды или других жидкостей.

Данное устройство может использоваться только в целях, перечисленных выше, в противном случае оно может нанести ущерб здоровью пользователя. Изготовитель и организация, уполномоченная изготовителем на принятие претензий от потребителей, не несут ответственности за вред, нанесенный в результате некорректного использования прибора.

Меры предосторожности

С осторожностью! Есть риск поражения электрическим током.

МЕРЫ ПРЕДОСТОРОЖНОСТИ

USB кабель, входящий в комплектацию данного устройства, может быть использован только для соединения с LED NECK MASK и ни для каких других целей.

Подсоедините зарядный провод USB к легко доступному разъему, чтобы в случае опасности быстро отсоединить кабель.

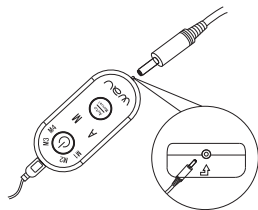
- Если маска повреждена, во избежание рисков прекратите использование и свяжитесь с организацией, уполномоченной изготовителем на принятие претензий от потребителей, чтобы как можно скорее осуществить ремонт или замену продукта. В случае самостоятельного ремонта, разборки, некорректной сборки или неправильной эксплуатации продавец освобождается от ответственности и гарантийных обязательств.
- Запрещено использовать маску во время процесса зарядки.
- Во время зарядки не трогайте маску, кабель USB или USB адаптер мокрыми руками.
- Если вы испытываете дискомфорт или другие неблагоприятные реакции во время применения маски, прекратите её использование.

ЗАРЯДКА

Вставьте зарядный кабель USB, которых входит в данный комплект, в разъем для зарядки на пульте управления, второй конец кабеля установите в адаптер. Проверьте, что напряжение розетки соответствует напряжению, указанному на продукте. В начале зарядки один из индикаторов режима загорится белым светом, все четыре индикатора будут гореть, обозначая окончание зарядки.

Рекомендации:

- Используйте только оригинальный USB провод, который идет в комплекте с данным устройством. Не включайте маску во время зарядки.
- Использование адаптера с напряжением менее 5 В может привести к неполной зарядке. Использование адаптера с напряжением выше 5 В может повредить пульт дистанционного управления.
- Когда напряжение пульта управления ниже 3,2 В, индикатор на пульте управления будет мигать, после чего автоматически выключится.
- Маска имеет защиту от перенапряжения. Диапазон защиты выше 6 В и ниже 20 В.
- Устройство не работает во время зарядки.

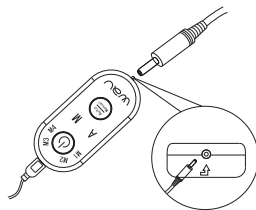


Предупреждающий сигнал:

В начале работы или во время использования маски, если уровень напряжения аккумулятора меньше 3,2 В, загорается индикатор заряда, после 3 вспышек маска автоматически выключается, напоминая пользователю о необходимости своевременной зарядки.

Индикация уровня заряда (во время подзарядки устройства)

- 0-25% заряда – мигает индикатор режима M1.
- 25-50% заряда – индикатор режима M1 горит постоянно, M2 мигает.
- 50-75% заряда – индикаторы режима M1, M2 горят постоянно, M3 мигает.
- 75-100% заряда - индикаторы режима M1, M2, M3 горят постоянно, M4 мигает.
- 100% заряда – все 4 индикатора режимов горят постоянно до тех пор, пока вы не выключите пульт управления из розетки.



ПОРЯДОК РАБОТЫ

ВЫБОР РЕЖИМА

Пульт дистанционного управления служит для включения/ выключения маски и управления режимами работы. Он содержит литий-ион-полимерный аккумулятор. Подключите кабель с разъемом Type-C одним концом к маске, другим концом к пульту управления. Можно приступить к использованию.

Кнопка вкл/ выкл/ режимы:

- Нажмите и удерживайте до 2 секунд, чтобы включить маску. Она автоматически запустит режим красного света.
- Нажмите и удерживайте для выключения.
- Короткое нажатие позволяет переключать режимы: по порядку от первого до четвертого.
- При переключении индикатор загорается соответственно режиму от М1 (первый режим) до М4 (четвертый режим).

Обозначение режима	Функционал
М1	Красный свет
М2	Голубой свет
М3	Желтый свет
М4	Смешанный (пурпурный) свет
А	Автоматический режим
М	Ручной режим

Кнопка переключения режимов:

- При включении запускается режим ручного контроля маски. Загорается индикатор буквы М и включается режим красного света М1. Маска автоматически выключится через 15 минут после запуска.
- Короткое нажатие кнопки переключения режимов запускает автоматическую смену режимов. Загорается индикатор буквы А. Индикатор режима М1 будет гореть в течение 5 минут, после чего автоматически переключится на режим М2, который будет работать 3 минуты. Режим М2 переключается на М3, который будет активен в течение 4 минут. В заключении работает режим М4, свет которого будет гореть 3 минуты. После работы всех 4 режимов (в сумме 15 минут) маска выключится.
- Каждый режим по отдельности также будет работать в течение 15 минут. При переключении режимов для каждого нового режима 15 минутный таймер запускается заново.

Рекомендации:

При эксплуатации маски в ручном режиме время использования не должно превышать 15 минут. Чрезмерное использование может привести к повреждению кожи.

Если вы используете продукт впервые, руководствуйтесь следующими рекомендациями и скорректируйте их в зависимости от состояния вашей кожи:

1 неделя: используйте каждый третий день по 10 минут.

2 неделя: используйте каждый второй день по 10 минут.

3 неделя: используйте каждый второй день по 10-15 минут.

4 неделя: используйте каждый день по 10-15 минут.

ФУНКЦИОНАЛ СВЕТА



Красный свет: способствует циркуляции крови, оказывает противовоспалительный эффект, снимает припухлость, боль, осветляет пигментацию, подходит для всех типов кожи.



Желтый свет: смягчает грубую кожу и глубину морщин, снимает покраснения, симптомы лишая, повышает иммунитет кожи.



Голубой свет: регулирует выработку кожного сала, эффективно дезинфицирует, лечит акне, подходит для терапии жирной и проблемной кожи.



Смешанный (пурпурный) свет: является комбинацией красного и двойного синего цвета, сочетает в себе два эффекта фототерапии, особенно эффективен при лечении пост-акне.

Проверка чувствительности

Перед первым применением необходимо провести проверку чувствительности. Следуйте пошаговому руководству ниже:

1. Поместите устройство на внутреннюю часть руки.
2. Включите устройство и проведите сеанс терапии в течение 10 минут.
3. Если вы чувствуете дискомфорт, немедленно прекратите использование маски.
4. После процедуры подождите не менее 6 часов. Если кожа на внутренней поверхности руки покраснела и/или чешется, светодиодная маска для фототерапии вам не подходит.

Рекомендации к использованию

Для лучшего результата используйте маску 3-4 раза в неделю на протяжении минимум 4 недель. Применение данного устройства должно проводиться с учетом состояния вашей кожи.

ОБСЛУЖИВАНИЕ

Советы по уходу за продуктом

- После каждой процедуры очищайте поверхность маски.
- Храните устройство в сухом помещении при комнатной температуре.
- Избегайте хранения устройства в пыльном помещении, под прямыми солнечными лучами или во влажной среде.
- Данная маска не имеет обслуживаемых деталей.

Чистка устройства

1. Во время чистки и обслуживания устройства выключайте питание.
2. При чистке продукта не распыляйте воду непосредственно на маску. Дважды протрите поверхность маски 70-80% раствором этанола каждый раз по 3 минуты. Затем вытрите насухо влажной или сухой тканью.
3. При чистке данного устройства не используйте для протирания горючие вещества, такие как бензин, бутилацетат и т.п.
4. Не используйте средства для чистки, их использование может повредить маску.

ПРОВЕРКА УСТРОЙСТВА

После получения продукта следует проверить комплектность всех принадлежностей и их работоспособность. Если какие-либо части отсутствуют или устройство не работает должным образом, следует связаться с организацией, уполномоченной изготовителем на принятие претензий от потребителей, для своевременной замены.

УТИЛИЗАЦИЯ ИЗДЕЛИЯ

1. При утилизации изделия следует извлечь из устройства аккумулятор. Порядок извлечения: при помощи инструмента отожмите защёлки пульта управления и извлеките аккумулятор.
2. Отключите устройство от питания при извлечении аккумулятора.
3. Извлеченный аккумулятор не следует утилизировать вместе с бытовыми отходами, следует воспользоваться сортировкой мусора.

ГАРАНТИЯ

Благодарим Вас за приобретение LED NECK MASK от бренда WAU. На устройство распространяется гарантия с гарантийным сроком 1 год с даты приобретения. В течение гарантийного срока при обнаружении технических дефектов изделие подлежит замене или ремонту. Настоящая гарантия не распространяется на неисправности, вызванные неправильной эксплуатацией и транспортировкой, на изделия после самостоятельного ремонта.

ОБРАТИТЕ ВНИМАНИЕ

Данное устройство – это прибор для проведения фототерапии в домашних условиях. Он может быть использован только по назначению, в соответствии с инструкциями данного руководства пользователя. В противном случае, прибор может причинить вред здоровью. Изготовитель и организация, уполномоченная изготовителем на принятие претензий от потребителей, не несут ответственности за ущерб причиненный в результате некорректного использования прибора.

1. При покраснении кожи, зуде, аллергии и прочих симптомах, пожалуйста, немедленно прекратите использование.
2. Запрещено использовать продукт беременным женщинам, новорожденным, людям страдающим эпилепсией, людям имеющим повреждения кожи, заболевания щитовидной железы или потребителям, принимающим лекарства для лечения щитовидной железы, людям страдающим аллергическими заболеваниями.
3. Данный продукт не подходит для использования людьми с поврежденной кожей, травмами или послеоперационными ранами.
4. Использовать маску в процессе зарядки запрещено.

ЧАСТО ЗАДАВАЕМЫЕ ВОПРОСЫ

В.: Эта маска водонепроницаемая?

О.: Нет, данная маска не является водонепроницаемой. Её можно только протирать водой или этанолом. Мыть маску запрещено.

В.: Как долго маска может работать после полной зарядки?

О.: В автоматическом режиме 1 заряда хватает на 4 использования по 15 минут. В ручном режиме при использовании смешанного (пурпурного света) 1 заряда хватает на 3 процедуры по 15 минут. При использовании красного/ желтого/ голубого света в ручном режиме маска может быть использована до 4 сеансов по 15 минут.

В.: После использования маски кожа стала сухой. Как это можно поправить?

О.: Так как длина волны света воздействует на такой слой кожи как дерма и стимулирует метаболизм клеток, увеличивая способность кожи к впитыванию, ей требуется больше увлажнения и питания. Поэтому после использования LED NECK MASK рекомендуется восполнять потребность кожи в увлажнении: дать ей достаточное количество воды и питательных веществ.

В.: Нагревается ли маска во время использования?

О.: При использовании красного/ желтого или голубого света температура маски подниматься не будет. При использовании маски в режиме смешанного (пурпурного) света температура маски может подняться до 38 ± 1 °С.

В.: Эффект от использования маски проявляется сразу же после первого применения?

О.: Эффект после однократного/ двукратного использования маски будет менее заметен, потому что метаболизм кожи имеет свой цикл продолжительностью 28 дней. В связи с этим заметный результат использования маски вы увидите после 1 месяца постоянного использования.

В.: Какой рекомендуемый сеанс использования маски?

О.: Фототерапию следует проводить не дольше 15 минут за раз, в противном случае можно навредить коже. Пожалуйста, контролируйте время применения маски.

В.: Можно ли сгибать/ складывать маску?

О.: Нет, потому что это может привести к поломке её внутренней схемы.

wau

LED NECK MASK — светодиодная маска для фототерапии шеи и зоны декольте

Артикул: FM-22

Организация, уполномоченная изготовителем на принятие претензий от потребителей: ИП Уманцев А.Н. 125167, г. Москва, Ленинградский пр-т, д. 37, офис 14-18.
8-800-600-33-61
waubeauty.ru

Внимание! Вследствие постоянного совершенствования продукции производитель сохраняет за собой право на внесение изменений в конструкцию и технические характеристики. Новейшую версию данного руководства можно посмотреть на сайте waubeauty.ru

Товар сертифицирован.

