

zōfft

Фен-щетка с вращающимися насадками 2в1 Zofft

Модель: HB 500

Серия: Brush Active

Уважаемый покупатель!

Благодарим Вас за выбор продукции Zofft!

help@zofft.com

www.zofft.ru

8 (499) 460 61 09

Важные меры предосторожности

1. При обнаружении повреждений шнура питания, во избежание опасности, необходимо произвести его замену. Для этого обратитесь к производителю, в его сервисный центр или к лицам с соответствующей квалификацией.

2. Устройством не должны пользоваться дети и лица с ограниченными физическими, сенсорными или умственными способностями, а также лица, не обладающие достаточным опытом и знаниями в отношении эксплуатации подобных устройств. Исключение составляют случаи, когда вышеуказанные лица находятся под присмотром со стороны взрослых, обладающих необходимым опытом и знаниями, или прошли специальный инструктаж по безопасному использованию прибора, проведенный теми людьми, кто отвечает за их жизнь и здоровье.

3. Следите за тем, чтобы дети не играли с прибором.

4. Если вы используете устройство в ванной комнате, то сразу после работы с ним отключите его от сети питания. Помните, что близость воды представляет собой опасность, даже когда фен-щетка находится в выключенном состоянии.

5. Для дополнительной защиты рекомендуется установка УЗО (устройства защитного отключения) с номинальным дифференциальным током отключения не более 30 мА. Для получения дополнительных рекомендаций обратитесь к продавцу, в сервисный центр или в компанию, занимающуюся обслуживанием электросетей.

6. Ни в коем случае не погружайте прибор в воду и иные жидкости. Не пользуйтесь им, если у вас влажные/мокрые руки.

7. Не используйте прибор вблизи источников воды. Не помещайте его в ванну, душевую кабинку, раковину или в другие емкости для воды (и иных жидкостей).

8. Ни в коем случае не блокируйте отверстия для воздуха во время использования фена-щетки. Помните, что перекрытие воздушного потока может привести к перегреву прибора, что чревато получением вами ожогов и травм, а также повреждениями самого устройства. Не накручивайте слишком много волос на насадки/щетки. Это мешает качественной завивке, а также может заблокировать воздушные отверстия.

9. Если при использовании фена-щетки вы случайно закроете отверстия для воздуха рукой, может сработать термовыключатель, устройство отключится. Это не означает, что прибор поврежден. Вскоре нормальная работа фена-щетки восстановится. Однако неоднократное повторение подобной ситуации может привести к выходу прибора из строя.

10. Не оставляйте прибор во включенном состоянии на кровати, постельном белье, вблизи бумаги и других легко воспламеняющихся материалов. Также не следует пользоваться феном вблизи источников газа.

11. Не роняйте устройство, не подвергайте его ударам. При отключении прибора от сети питания, а также во время его использования, пожалуйста, не тяните за шнур питания слишком сильно.

12. После использования выключите прибор, а затем выньте вилку шнура питания из розетки.

13. Не пользуйтесь прибором в ванной комнате, не прикасайтесь к нему мокрыми/влажными руками во время работы. Не храните фен-щетку в помещениях с повышенной влажностью.

14. Если во время использования прибора вы обнаружите какие-либо неисправности или повреждения (например, мотор не будет работать корректным образом, или прекратится подача теплого воздуха, или возникнет иная неисправность), немедленно отключите фен от сети питания и обратитесь к квалифицированному специалисту для проведения технического обслуживания и ремонта. Пожалуйста, не пытайтесь разобрать и починить фен самостоятельно.

Описание прибора

1 - Нижняя крышка

2 - Переключатель режимов


3 - Корпус

4 - Переключатель направления вращения

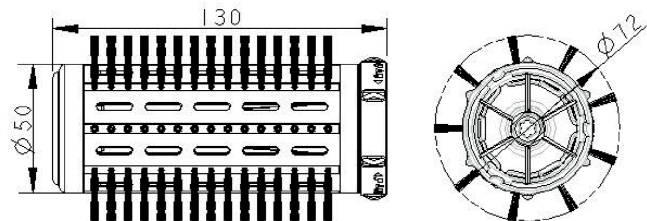
5 - Верхняя крышка

6 - Сменная насадка-браш 50 мм

7 - Сменная насадка-браш 40 мм



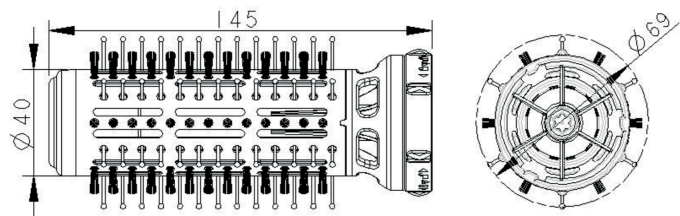
Насадка-браш 50 мм



Технические характеристики

Наименование товара	Фен-щетка с вращением Brush Active
Модель	HB500
Номинальное напряжение	220-240 В, 50 Гц
Номинальная мощность	1000 Вт
Ионизация	Да

Насадка-браш 40 мм



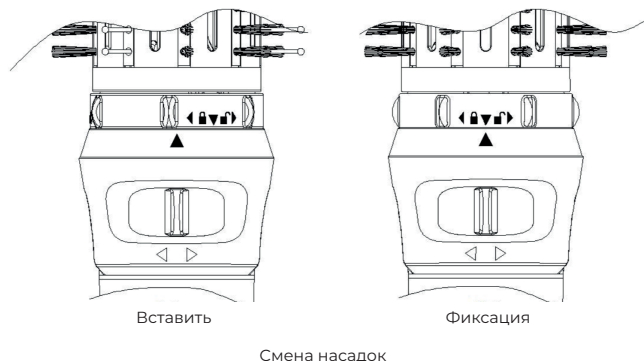
Комплектация

- Корпус фен-щетки — 1 шт.
- Насадка-браш 40 мм — 1 шт.
- Насадка-браш 50 мм — 1 шт.
- Инструкция — 1 шт.
- Гарантийный талон — 1 шт.
- Коробка-упаковка — 1 шт.

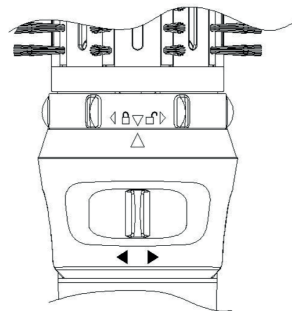
Использование прибора

Вставьте насадку в корпус, как показано на рисунке. Далее необходимо совместить символ треугольника на насадке с символом треугольника на корпусе устройства – до фиксации.

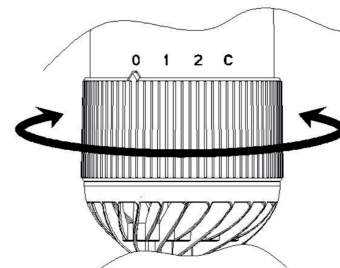
Если вам необходимо отсоединить насадку, поверните ее против часовой стрелки и вытащите из корпуса прибора.



Основной переключатель расположен на конце корпуса устройства. Имеется три основных режима – “0-1-2” – что показано в виде соответствующих цифр на корпусе. “0” – блокировка/отключение, “1” – первый режим работы (низкая скорость), “2” – второй режим работы (высокая скорость). Режим “С” – щадящий режим для волос, в этом положении отключается нагревательный элемент и работает только вентилятор.



Поворотный переключатель для насадок



Основной поворотный переключатель

Вращающиеся насадки и поворотный переключатель для регулирования их работы расположены в передней части корпуса фен-щетки. Переключатель можно поворачивать на произвольный угол (есть, например, режим 1/2) – как по часовой стрелке, так и против нее. Это соответствующим образом влияет на работу и направление вращения насадок.

Чистка и уход

1. Чистите корпус мягкой сухой салфеткой.
2. При сильном загрязнении используйте мягкую влажную салфетку.
3. Не используйте моющие средства с содержанием органических растворителей (растворители, разбавители и пр.), отбеливатели, хлор или абразивы.

Хранение

Хранение устройства не требует каких-либо специальных мер. Храните в сухом и безопасном, недоступном для детей месте. Оберегайте прибор от значительных перепадов температур и воздействия прямых солнечных лучей.