Midea

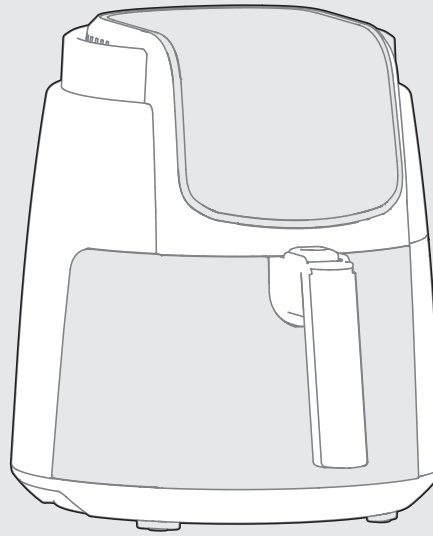

АЭРОГРИЛЬ

РУКОВОДСТВО ПО ЭКСПЛУАТАЦИИ

MAF-1040

Предупреждение: Прежде чем использовать данный прибор, внимательно прочитайте это руководство и сохраните его для справочных целей. В целях совершенствования продукции конструкция и спецификации могут быть изменены без предварительного предупреждения. Подробности можно узнать у дилера или производителя.
Все изображения в данном руководстве носят справочный характер. Используйте в качестве стандарта фактический внешний вид прибора.

БЛАГОДАРСТВЕННОЕ ОБРАЩЕНИЕ

Благодарим вас за покупку техники Midea! Пожалуйста, перед использованием внимательно прочитайте это Руководство и сохраните его для дальнейшего использования. В тексте данного Руководства вы найдете необходимую информацию по правильной эксплуатации и обслуживанию вашего прибора. Соблюдение указанных мер предосторожности поможет сэкономить много вашего времени и средств в ходе эксплуатации бытовой техники.

СОДЕРЖАНИЕ

БЛАГОДАРСТВЕННОЕ ОБРАЩЕНИЕ 01

МЕРЫ БЕЗОПАСНОСТИ 02

ТЕХНИЧЕСКИЕ ХАРАКТЕРИСТИКИ 06

ОПИСАНИЕ ПРИБОРА 07

ПОДГОТОВКА К РАБОТЕ 09

ПОРЯДОК РАБОТЫ 10

ЧИСТКА И УХОД 13

УСТРАНЕНИЕ НЕИСПРАВНОСТЕЙ 14

ТОВАРНЫЕ ЗНАКИ, АВТОРСКИЕ ПРАВА И ПРАВОВАЯ ИНФОРМАЦИЯ 16

УТИЛИЗАЦИЯ И ПЕРЕРАБОТКА 17

УВЕДОМЛЕНИЕ О ЗАЩИТЕ ДАННЫХ 18

ТЕХНИЧЕСКАЯ ИНФОРМАЦИЯ 19

МЕРЫ БЕЗОПАСНОСТИ

Область применения

Следующие правила безопасности предназначены для предотвращения непредвиденных рисков или повреждений в связи с небезопасной или неправильной эксплуатацией прибора. При покупке проверьте упаковку и внешний вид прибора, чтобы убедиться в отсутствии повреждений. Если вы обнаружите повреждения, свяжитесь с магазином или дилером. Обратите внимание на то, что самостоятельные модификации или изменения устройства пользователем не допускаются из соображений вашей безопасности. Ненадлежащее использование прибора несет опасность для пользователя и ведет к потере гарантийных обязательств.

Разъяснение символов

	Опасность Этот символ указывает на опасность для жизни и здоровья людей в связи с наличием легковоспламеняемого газа.
	Предупреждение об электрическом напряжении Этот символ указывает на опасность для жизни и здоровья людей в связи с наличием высокого напряжения.
	Предупреждение Это сигнальное слово указывает на угрозу со средним уровнем риска, которая может повлечь за собой смерть или серьезную травму.
	Осторожно! Это сигнальное слово указывает на угрозу с низким уровнем риска, которая может повлечь за собой травму небольшой или средней тяжести.
	Внимание Это сигнальное слово означает важную информацию (например, возможность повреждения имущества), но не опасность.
	Соблюдайте инструкции Этот символ указывает, что специалист по сервисному обслуживанию должен выполнять эксплуатацию и техническое обслуживание данного прибора только в соответствии с инструкциями по эксплуатации.

Внимательно прочтите данное руководство по эксплуатации перед использованием/пуском прибора и храните его в непосредственной близости от места его эксплуатации для дальнейшего использования!

ВАЖНЫЕ ПРАВИЛА ТЕХНИКИ БЕЗОПАСНОСТИ

Во избежание серьезного травмирования при использовании аэрогриля необходимо соблюдать основные правила техники безопасности, включая указанные ниже. ВНИМАТЕЛЬНО ИЗУЧИТЕ ВСЕ ИНСТРУКЦИИ, МЕРЫ ПРЕДОСТОРОЖНОСТИ И ПРЕДУПРЕЖДЕНИЯ ПЕРЕД НАЧАЛОМ ИСПОЛЬЗОВАНИЯ ПРИБОРА.

- Во избежание поражения электрическим током не помещайте прибор в воду или другую жидкость.
- Отключайте прибор от сети и дайте ему остыть, когда он не используется и перед выполнением чистки.
- Не пользуйтесь прибором с поврежденным шнуром питания или вилкой, при возникновении неисправности, а также в случае падения или какого-либо повреждения.
- Аэрогриль предназначен для приготовления (жарки) пищи. Сушка пищи или одежды и подогрев каких-либо бытовых предметов может привести к риску повреждения, воспламенения или пожара.
- Не используйте прибор на открытом воздухе.
- Следите за тем, чтобы шнур не свисал над краем стола или стойки, а также за тем, чтобы шнур не касался горячих поверхностей, в т. ч. плиты.
- Никогда не используйте аэрогриль для обогрева помещения.
- Храните прибор и шнур питания в недоступном для детей месте.

⚠ Данное устройство не может использоваться детьми до 8 лет, лицами с ограниченными физическими, сенсорными или умственными способностями и с недостаточным опытом или знаниями, кроме случаев, если они находятся под присмотром лица, отвечающего за их безопасность, или получили соответствующие инструкции, позволяющие им безопасно эксплуатировать электроприбор и дающие им представление об опасности, связанной с его эксплуатацией. Не разрешайте детям играть с прибором.

- Если шнур питания поврежден, он должен быть заменен производителем, его сервисным агентом или лицом с аналогичной квалификацией во избежание опасности.
- Настоящий прибор предназначен для использования в бытовых и аналогичных условиях, таких как:
  - кухни для сотрудников в магазинах, офисах и другие служебные помещения;
  - фермерские хозяйства;
  - гостиницы, мотели и другие типы жилья, связанные с проживанием постояльцев;
  - гостиницы с условиями проживания типа «кровать и завтрак».
- Не оставляйте работающий прибор без присмотра. Превышение необходимой мощности или времени приготовления может вызвать перегрев и воспламенение.
- Во время использования поверхность прибора может стать горячей и вызвать ожоги от прикосновения к ней. Не допускайте прямого контакта частей тела или элементов одежды с поверхностью аэрогриля, пока она не остынет.
- Во время работы из отверстий прибора может выходить горячий пар. Держите руки и лицо на безопасном расстоянии от пара и отверстий. Будьте осторожны, когда достаете чашу из прибора.
- Не перекрывайте вентиляционные отверстия прибора. Не устанавливайте прибор на скатерть, ковер, бумагу, так как это может перекрыть вентиляционные отверстия и привести к перегреву и пожару.
- Не помещайте на нагревательный элемент бумагу, ткань, алюминиевую фольгу и иные подобные предметы во избежание их возгорания.

СОХРАНИТЕ ЭТО РУКОВОДСТВО

⚠ ОСТОРОЖНО

Несоблюдение правил техники безопасности и указаний по безопасному использованию является применением электроприбора не по назначению, что может стать причиной отмены гарантии и несет угрозу серьезного травмирования.

- Своевременно и регулярно очищайте поверхность прибора от жира и остатков пищи во избежание появления дыма в результате их перегрева.
- Недостаточная чистота прибора может привести к повреждению поверхности, что может сократить срок его службы и привести к возникновению опасной ситуации.
- Устанавливайте аэрогриль на ровной горизонтальной поверхности на расстоянии не менее 10 см от стен и края стола.
- Стены и зоны выше поверхности рабочего стола, где находится прибор, должны выдерживать высокие температуры.
- Не устанавливайте аэрогриль рядом с источниками открытого огня, например, газовыми плитами, или повышенной температуры.
- При появлении темного дыма выключите прибор, отключите его от сети и вынимайте чашу только после прекращения дыма.

⚠ ОСТОРОЖНО

На аэрогриле запрещается готовить или разогревать продукты в какой-либо посуде или контейнерах во избежание повреждения или возгорания самого прибора или посуды. Герметично закрытая посуда, в том числе закрытые консервные банки, могут взорваться из-за теплового расширения.

- Помещая продукты в чашу, не допускайте их контакта с нагревательным элементом.
- Не наливайте в чашу масло или другие жидкости, это может привести к пожару.
- Данный прибор оборудован системой блокировки включения при снятой чаше.
- В случае перегрева аэрогриля в целях безопасности сработает плавкий термопредохранитель, и прибор автоматически выключится. Обратитесь в сервисную службу для замены предохранителя.

ТЕХНИЧЕСКИЕ ХАРАКТЕРИСТИКИ

Артикул	MAF-1040
Номинальная мощность	1500 Вт
Номинальное напряжение	220-240 В~
Номинальная частота	50/60 Гц

ОПИСАНИЕ ПРИБОРА

Внешний вид

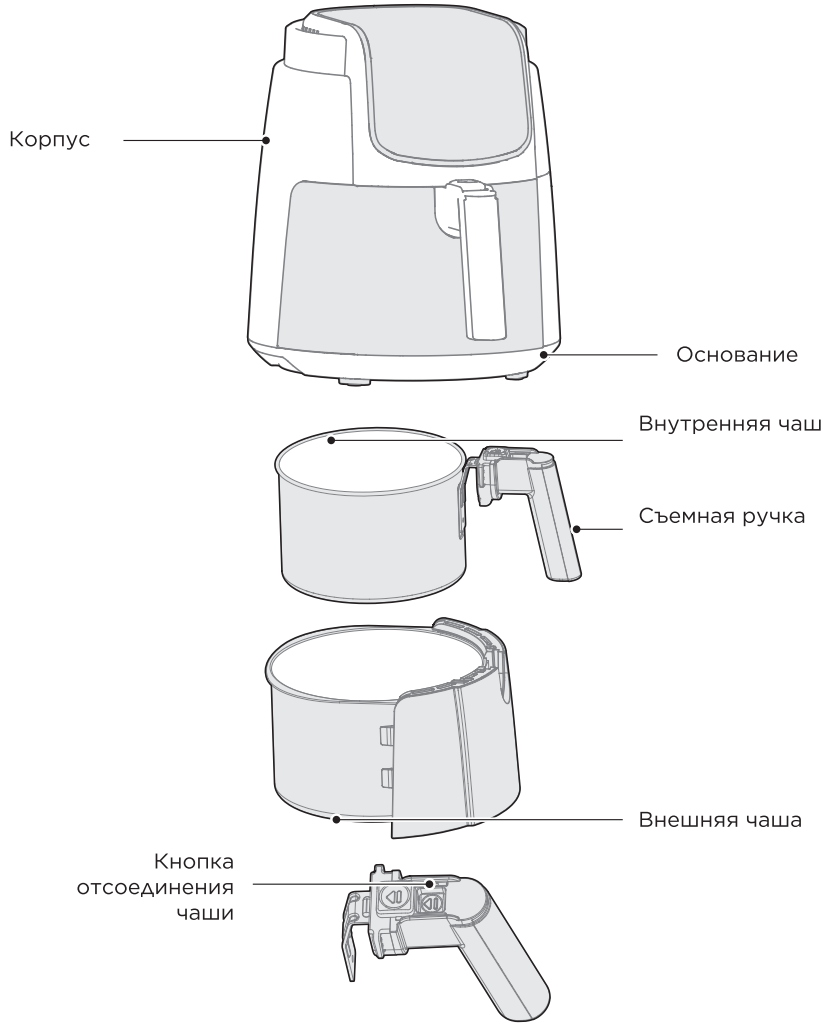

ПРИМЕЧАНИЕ

Все изображения в данном руководстве являются схематичными и могут иметь отличия от фактического внешнего вида. Руководствуйтесь фактическими данными вашего прибора.

Панель управления

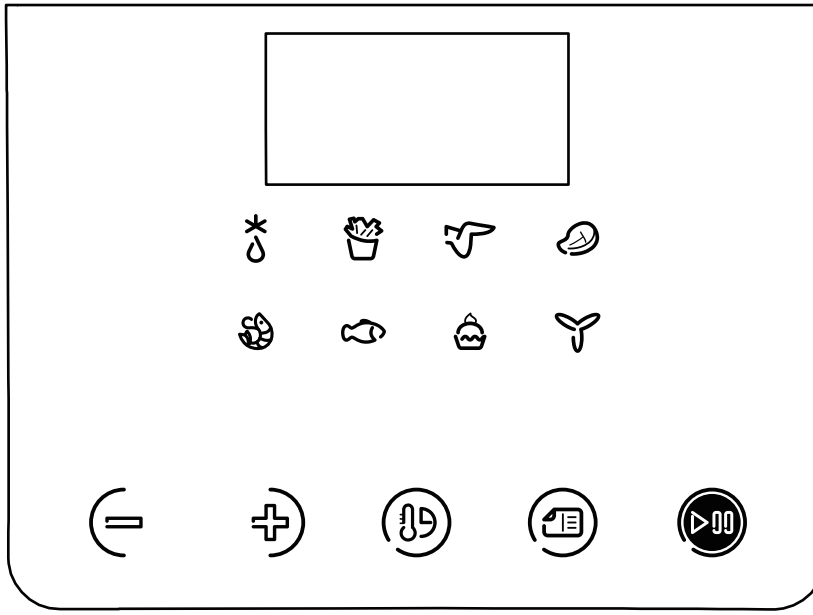

ПРИМЕЧАНИЕ

Аэрогриль позволяет готовить самые разнообразные продукты с пользой для здоровья. Для термообработки используется не кипящее масло, а сочетание быстро циркулирующего горячего воздуха внутри чаши и верхнего гриля. Это дает равномерное, быстрое и легкое обжаривание пищи. Продукты равномерно пропекаются одновременно со всех сторон, и необходимость в добавлении масла практически отпадает.

ПОДГОТОВКА К РАБОТЕ

Перед началом использования достаньте все компоненты из упаковки и внимательно прочтите данное Руководство. Во избежание травм или причинения вреда имуществу уделите особое внимание инструкциям по эксплуатации и безопасности.

Протрите внешнюю часть корпуса с помощью чистой влажной ткани. Не погружайте корпус гриля в воду или другую жидкость. Промойте чашу и поддон под теплой водой при помощи мягкого моющего средства и мягкой губки.

Установите аэрогриль на твердую, ровную и устойчивую поверхность. Проследите за тем, чтобы горячий пар, выходящий во время работы из прибора, не попадал на мебель или другие электроприборы.

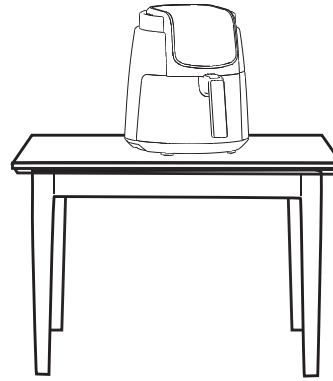

В начале использования может чувствоваться специфический запах от первичного обгорания нагревательных пластин. Это допустимо и не является дефектом.

Чаша должна быть правильно установлена в прибор. Прибор не включится без правильно установленной чаши. Вставьте чашу в прибор до металлического щелчка.

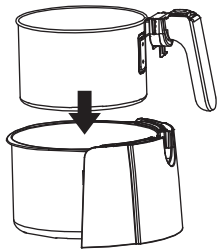

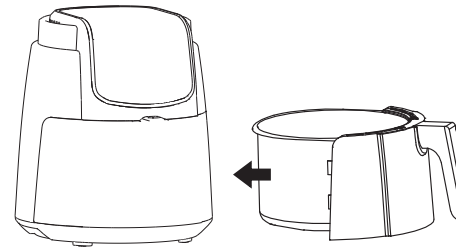

ПОРЯДОК РАБОТЫ

Приготовление на аэрогриле

1. Включите прибор в сеть с заземлением.
2. Нажмите кнопку "" для выбора программы. Индикатор выбранной программы начнет мигать. Продолжайте нажимать кнопку "" до выбора нужной программы.
3. Нажмите кнопку "" для установки температуры или времени приготовления. При первом нажатии на дисплее начнет мигать значение по умолчанию (см. таблицу внизу).

   Нажимайте кнопку "" для переключения между выбором температуры и времени. При помощи кнопок "" и "" установите нужные параметры.
4. Нажмите кнопку "" для подтверждения настроек и начала работы. Если после выбора программы не будет нажата ни одна кнопка в течение 2 минут, прибор вернется в режим ожидания.
5. После завершения предварительного прогрева прибор издаст звуковой сигнал, на дисплее появится надпись “ADD”.
6. Выньте чашу из корпуса аэрогриля. Поместите продукты в чашу. Не превышайте максимально допустимый объем в чаше (см. раздел «Советы»), так как от этого зависит качество готового блюда.
7. Вставьте чашу в прибор. Убедитесь, что она установлена правильно.

ОСТОРОЖНО!

Во время работы и сразу после нее поверхность чаши может быть горячей! Держите чашу только за ручку.

8. Если чаша установлена правильно, прибор продолжит работу. На дисплее отобразится остающееся время таймера. Аэрогриль способен сохранять память настроек в течение 10 минут после снятия чаши, после этого он автоматически выключится.
9. В процессе приготовления, вы можете изменить время таймера и температуру, нажав кнопку "" и выбрав новые параметры (при помощи кнопок "" и "". Нажмите "" для подтверждения настроек. если в течение 5 сек ни одна кнопка не будет нажата, аэрогриль продолжит работу со старыми настройками.

ПРИМЕЧАНИЕ

- Во время работы индикатор нагрева периодически включается и гаснет, обозначая включение и выключение нагревательного элемента.
- Излишнее масло и жир стекают под поддон внутри чаши.

10. Некоторые продукты требуют встряхивания и переворачивания в процессе приготовления примерно на половине времени (см. раздел «Советы»). Для этого по истечении половины времени прозвучат 3 сигнала. Выньте чашу, переверните продукты и установите чашу обратно. Пока чаша вынута, нагрев прекращает работу, и возобновляет ее, когда она вставлена вновь. Таймер при этом не останавливается. Вы можете установить таймер на половину времени, чтобы по звуковому сигналу вынуть чашу, перевернуть ингредиенты и установить приготовление на вторую половину.
11. По окончании времени таймера прозвучит звуковой сигнал. Выньте чашу из прибора и установите ее на жаропрочную поверхность. Проверьте степень готовности блюда. Если оно не достигло нужной степени готовности, снова установите чашу и добавьте несколько минут работы. Вы также можете в любой момент работы выключить таймер вручную, для этого нажмите и удерживайте кнопку " ⏯ ".

⚠ ОСТОРОЖНО!

В момент окончания работы и чаша, и прибор, и готовое блюдо могут быть очень горячими. В зависимости от блюда, из чаши может выходить сильный пар. Избегайте прикосновения руками к чаше, продукту и прибору. Берите чашу только за ручку, а продукты при помощи специальных щипцов. Кнопка " 🔒 " (при наличии в вашей модели) используется только для снятия или установки внутренней чаши, пока она холодная. В процессе приготовления она становится очень горячей. Не трогайте ее!

Продукт	Температура, °C		Время (мин.)	
	По умолчанию	Диапазон изменения	По умолчанию	Диапазон изменения
Размораживание	80	35-90	6	1-60
Картофель фри	180	80-200	15	1-60
Куриные крылышки	180	80-200	15	1-60
Стейк	200	80-200	9	1-60
Креветки	180	80-200	10	1-60
Рыба	180	80-200	13	1-60
Выпечка	170	80-200	9	1-60
Сушка	70	35-90	4 ч	1-24 ч

Нижеприведенные значения являются ориентировочными и могут сильно отличаться в зависимости от веса, размера, состояния продукта и пр. Поскольку технология быстрой конвекции внутри прибора нагревает воздух с минимальными затратами времени, кратковременное вынимание чаши из прибора не сильно влияет на процесс приготовления.

Советы по приготовлению

- Чем мельче куски продукта, тем меньше время приготовления.
- При увеличении объема продукта время приготовления тоже увеличивается, но в меньшей пропорции. То же при уменьшении его объема.
- Переворачивание и встряхивание ингредиентов примерно на половине времени приготовления улучшает результат и предотвращает неравномерное пропекание.
- При приготовлении свежего картофеля слегка смажьте его маслом для получения хрустящей корочки. Готовьте его несколько минут после того, как смазали маслом.
- Не готовьте в аэрогриле особо жирные продукты, такие, как колбаски.
- Любой продукт, который можно приготовить в духовке, может быть приготовлен на аэрогриле.
- Оптимальное количество картофеля-фри для пропекания до хрустящей корочки – 500 грамм.
- Используйте готовое тесто для приготовления пирожков с начинкой. Готовое тесто требует меньше времени на подготовку, чем домашнее тесто.
- Вы можете использовать подложку или одноразовую форму из фольги для приготовления кексов или хрупких продуктов с начинкой.
- Аэрогриль также можно использовать для подогрева блюд. Установите температуру на 150°C на 10 минут.

ЧИСТКА И УХОД

Чистка

ВНИМАНИЕ!

Перед чисткой отсоедините прибор от сети и дайте ему остыть.

Не чистите прибор сразу после окончания приготовления, он остается горячим.

Не используйте при очистке губки с абразивным жестким покрытием и любые химически агрессивные или другие вещества, не рекомендованные для применения с предметами, контактирующими с пищей. Это может повредить антипригарное покрытие чаши.

Протирайте корпус аэрогриля чистой влажной тканью.

Чашу и поддон можно промывать теплой водой и нейтральным моющим средством. Внутреннюю, внешнюю чашу и ручку можно мыть в посудомоечной машине.

Все прочие части аэрогриля мыть в посудомоечной машине запрещено.

Если на чаше или поддоне осталась грязь или пригоревшие остатки пищи, налейте в нее воду с моющим средством и дайте отмокнуть в течение 10 минут перед чисткой.

Перед установкой в прибор дайте чаше полностью просохнуть при комнатной температуре.

Перед хранением и повторной эксплуатацией очистите и полностью просушите все части прибора. Храните прибор в сухом вентилируемом месте вдали от нагревательных приборов и попадания прямых солнечных лучей.

УСТРАНЕНИЕ НЕИСПРАВНОСТЕЙ

Ниже в таблице приведен перечень простейших неисправностей, которые вы можете устранить самостоятельно.
Если неисправность устранить не удастся, обратитесь к специалистам ремонтного предприятия.

Возможные неисправности и способы их устранения

Проблема	Возможная причина	Способ устранения
Прибор не работает	Прибор не включен в сеть	Вставьте вилку в розетку. Убедитесь, что прибор подключен к исправной электросети.
	Таймер не установлен	Поверните регулятор таймера, чтобы установить время и включить прибор
	Чаша не установлена правильно	Правильно вставьте чашу в прибор
Продукты не приготовлены до конца	Слишком большое количество продуктов	Кладите меньше продуктов. Мелкие порции прожариваются более равномерно
	Температура слишком низкая	Установите более высокую температуру
	Время приготовления слишком мало	Установите более длинный интервал на таймере (см. раздел «Советы»)
Продукты не пропечены равномерно	Некоторые продукты требуют переворачивания в процессе готовки	Продукты, лежащие массой в чаше (например, картофель фри) необходимо время от времени перемешивать и переворачивать
Нет хрустящей корочки на готовом продукте	Возможно, данный тип блюда предназначен для приготовления в традиционной фритюрнице	Используйте те блюда, которые можно готовить в духовке. Слегка смажьте их маслом для более хрустящей корочки

Проблема	Возможная причина	Способ устранения
Чаша не задвигается в прибор	В чаше слишком много продуктов	Не заполняйте чашу до верха
Из прибора выходит дым	Поддон не вставлен правильно	Установите поддон в чашу правильно
	Слишком жирные продукты	При работе со слишком жирными или масляными продуктами жиры топятся и стекают в чашу. Они вызывают задымление и перегрев свыше нормальной температуры. Это нормально и не должно влиять на конечный результат.
	Остатки жиров в чаше с предыдущего использования	Очищайте чашу после каждого использования
Картофель фри не пропекается равномерно	Неправильный вид картофеля	Используйте свежий картофель, убедитесь, что он остается твердым во время жарки
	Картофель не промыт перед жаркой	Тщательно промывайте картофель, чтобы удалить крахмал с его поверхности
Картофель фри не приготовлен хрустящим	Это зависит от содержания масла и воды	Убедитесь, что картофель высушен перед приготовлением. Нарезайте его тоньше для лучшего результата. Добавьте чуть больше масла.

ТОВАРНЫЕ ЗНАКИ, АВТОРСКИЕ ПРАВА И ПРАВОВАЯ ИНФОРМАЦИЯ

Логотип Midea, текстовые знаки, торговое наименование, торговое оформление и все их версии являются ценными активами Midea Group и (или) ее аффилированных лиц (далее Midea), в отношении которых Midea является владельцем товарных знаков, авторских прав и иных прав интеллектуальной собственности, а также всех нематериальных активов, полученных в результате использования любых частей товарных знаков Midea. Использование товарного знака Midea для коммерческих целей без предварительного письменного согласия Midea может представлять собой нарушение прав на товарные знаки или недобросовестную конкуренцию в нарушение применимого законодательства.

Данное руководство составлено Midea, и Midea сохраняет все авторские права на него. Никакое физическое или юридическое лицо не может полностью или частично использовать, копировать, изменять и распространять настоящее руководство, включать его в комплект или продавать вместе с другими изделиями без предварительного письменного согласия Midea.

Все описанные функции и инструкции являлись актуальными на момент печати настоящего руководства. Однако фактический вид прибора может отличаться в связи с усовершенствованием функций и дизайна.

УТИЛИЗАЦИЯ И ПЕРЕРАБОТКА

Предупреждения по утилизации

Соблюдение директивы WEEE и утилизация отходов:
Данный продукт соответствует директиве ЕС WEEE (2012/19/EU). На данный прибор нанесен классификационный знак для отработанного электрического и электронного оборудования (WEEE).

Данный символ, изображенный на изделии или на упаковке, указывает, что изделие не относится к разряду обычных бытовых отходов и после вывода из строя подлежит утилизации в надлежащем центре по утилизации электрического и электронного оборудования. Надлежащая утилизация прибора позволит избежать угрозы для окружающей среды и здоровья людей, вытекающей из неправильного обращения с прибором. Более подробную информацию по утилизации данного изделия можно получить в местных органах власти, местной службе по утилизации отходов или в магазине, где было приобретено изделие. Потребитель несет ответственность за правильность утилизации оборудования.

Соответствие директиве Rohs

Приобретенный вами продукт соответствует директиве ЕС об ограничении содержания вредных веществ RoHS (2011/65/EU). Не содержит вредных и запрещенных материалов, указанных в Директиве.

Информация об упаковке



Упаковочные материалы продукта изготовлены из материалов, пригодных для вторичной переработки, в соответствии с нашими национальными экологическими нормами. Не выбрасывайте упаковочные материалы вместе с бытовыми или другими отходами. Отнесите их в пункты сбора упаковочного материала, назначенные местными властями.

УВЕДОМЛЕНИЕ О ЗАЩИТЕ ДАННЫХ

Для предоставления согласованных с клиентом услуг мы соглашаемся без ограничений соблюдать все положения применимого законодательства о защите данных, в соответствии с согласованными странами, в пределах которых будут предоставляться услуги клиенту, а также, где применимо, в соответствии с Общим регламентом ЕС по защите данных (GDPR).

Как правило, наша обработка данных предназначена для выполнения наших обязательств по контракту с вами и по соображениям безопасности продукта, для защиты ваших прав в связи с вопросами гарантии и регистрации продукта. В некоторых случаях, но только при условии обеспечения надлежащей защиты данных, персональные данные могут передаваться получателям, находящимся за пределами Европейской экономической зоны.

Дополнительная информация предоставляется по запросу. Вы можете связаться с нашим специалистом по защите данных по адресу **MideaDPO@midea.com.** Чтобы воспользоваться своими правами, такими как право возражать против обработки ваших персональных данных в целях прямого маркетинга, пожалуйста, свяжитесь с нами по адресу **MideaDPO@midea.com.** Чтобы найти дополнительную информацию, пожалуйста, следуйте информации по QR-коду.

ТЕХНИЧЕСКАЯ ИНФОРМАЦИЯ

Срок службы прибора составляет 5 лет со дня продажи через розничную торговую сеть.

В течение этого времени изготовитель обеспечивает потребителю возможность использования товара по назначению, а также выпуск и поставку запасных частей в торговые и ремонтные предприятия. В случае отсутствия штампа магазина срок службы исчисляется со дня изготовления прибора.

Условия хранения – по группе 1(Л) по ГОСТ 15150. Приборы должны храниться в упакованном виде в сухих, проветриваемых помещениях при температуре воздуха от 5 °С до 40 °С и относительной влажности воздуха до 80 % (для 25 °С).

Гарантийные обязательства на прибор изложены в гарантийном талоне. Ремонт у лиц, не имеющих специального разрешения, запрещен!

Все технические усовершенствования будут учтены в новой версии руководства по эксплуатации, которое вы сможете найти на нашем сайте. Внешний вид изделия и цвет могут быть изменены производителем без предварительного уведомления.

Сведения о сертификации:	Данный продукт сертифицирован на соответствие техническим регламентам: ТР ТС 004/2011 "О безопасности низковольтного оборудования" ТР ТС 020/2011 "Электромагнитная совместимость технических средств" ТР ТС 037/2016 "Об ограничении применения опасных веществ в изделиях электротехники и радиоэлектроники"
Изготовитель:	Гуандун Мидеа Консьюмер Электрик Мануфэкчуринг Ко., Лтд №19 Саньлэ Роад, Бейцзяо, Шунде, Фошань, пров. Гуандун, Китай Сделано в Китае
Импортер в РФ:	ООО «Ориент Хоусхолд Апплиансес» 127015, РФ, г. Москва, ул. Новодмитровская, д.2, корп. 1 Информационно-справочная служба: 8 (800) 777-00-88 www.midea.com/ru

Дату изготовления изделия вы можете определить по серийному номеру, указанному на изделии и в гарантийном талоне в формате XXX-XXXXXXXX-ГМДД-XXXXXXX, где Г - год (его последняя цифра), М - месяц (1-9, A, B, C), ДД - дата, X - другие символы номера. Пример: 340-79662901-0B17-1320026, дата производства: 17 ноября 2020 г.

Midea

make yourself at home

www.midea.com

© Midea 2022 all rights reserved