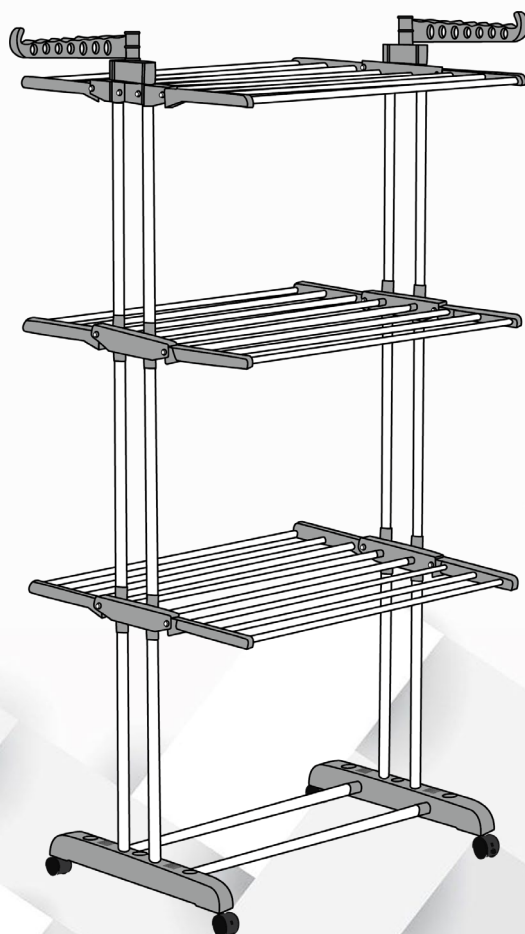




РУКОВОДСТВО ПО СБОРКЕ ЭКСПЛУАТАЦИИ
СУШИЛКА НАПОЛЬНАЯ ДЛЯ БЕЛЬЯ
BN-01



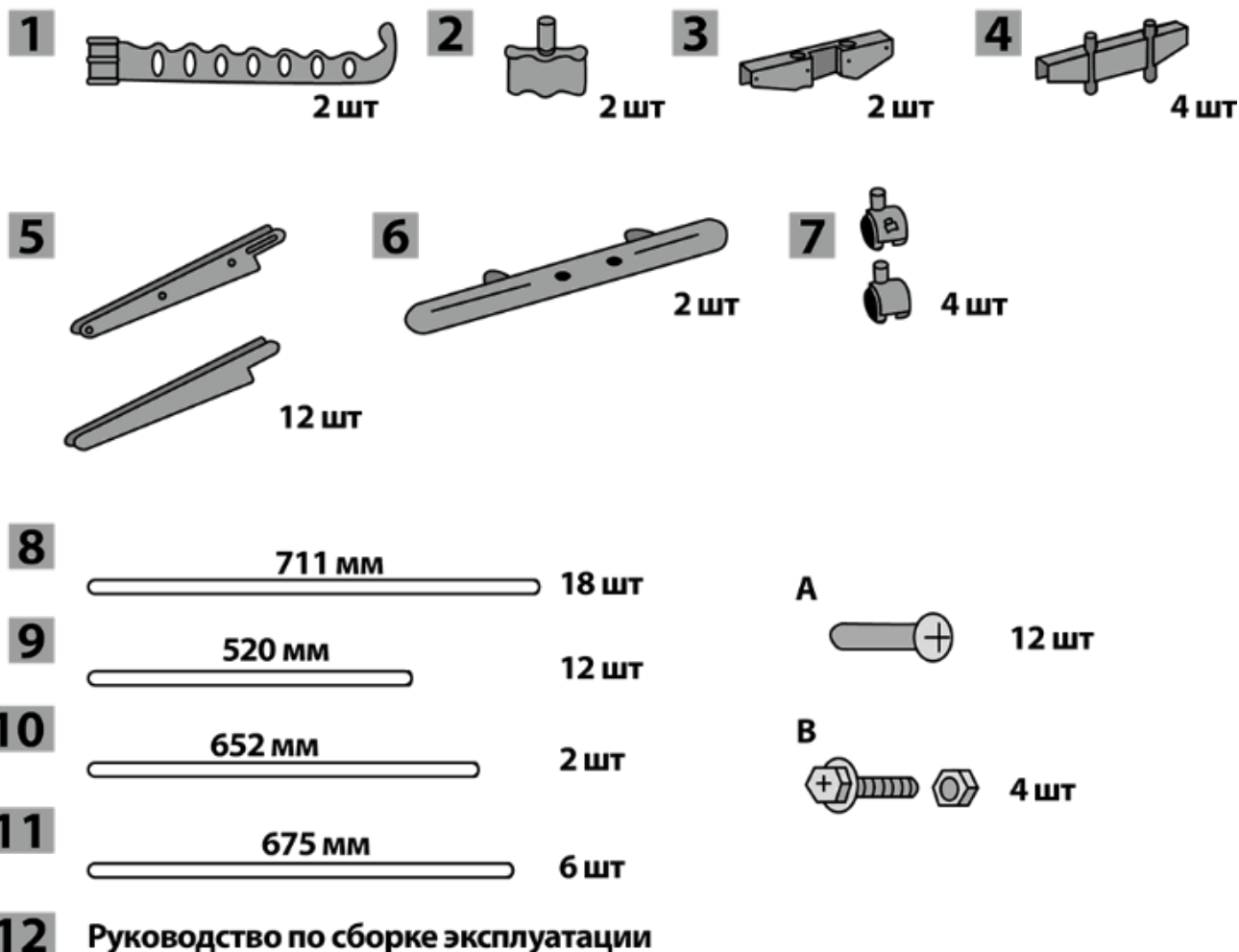
Просьба внимательно ознакомиться с прилагаемой инструкцией по эксплуатации прибора перед использованием

**RU****Уважаемый покупатель!****Мы благодарим Вас за выбор, сделанный в пользу торговой марки BEON.****2****РУКОВОДСТВО ПО ЭКСПЛУАТАЦИИ****ОСНОВНЫЕ ХАРАКТЕРИСТИКИ**

Напольная сушилка для белья легко складывается и убирается после использования. Четырёхъярусная вертикальная конструкция напольной сушки позволяет устанавливать ее даже в самых маленьких помещениях и одновременно распределить много вещей. Модель оборудована колёсиками, которые способствуют удобному и быстрому передвижению конструкции. Кроме того, колёсики препятствуют повреждению напольного покрытия.

ПРЕИМУЩЕСТВА

- Надёжная и прочная конструкция, позволяющая развешивать большое количество белья;
- Можно передвигать сушилку в любое место;
- Конструкция не нуждается в специальном креплении, для её устойчивости существуют ножки;
- Экономия пространства;
- Установка занимает минимальное количество времени.

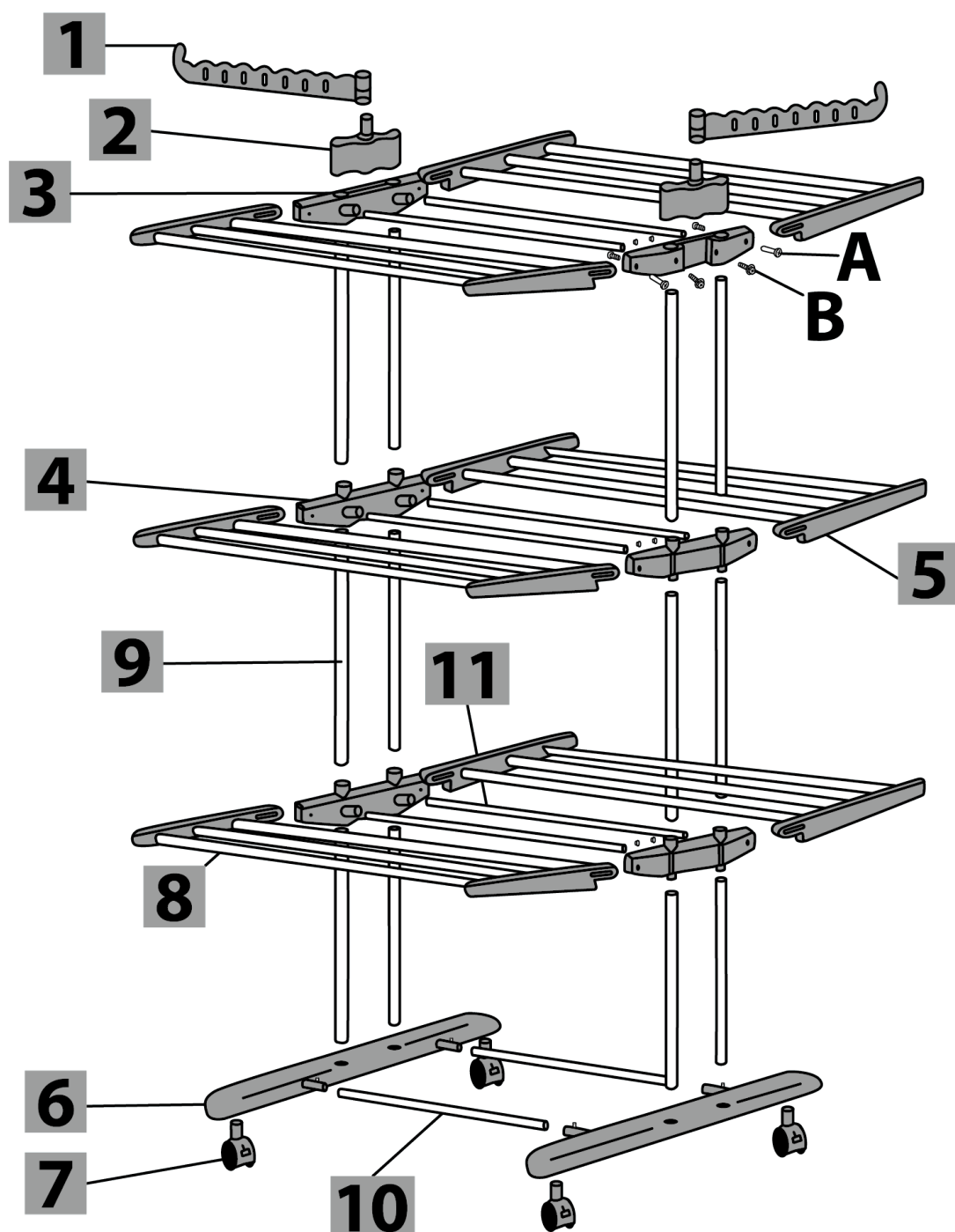
КОМПЛЕКТАЦИЯ

ПЕРЕД ПЕРВЫМ ИСПОЛЬЗОВАНИЕМ

- **ВНИМАНИЕ!** Перед использованием внимательно прочитайте инструкцию.
- Перед тем как повесить вещи, хорошо отжимайте их, так как лишняя вода придаёт вес одежде, это дополнительная нагрузка для прутьев.
- Соберите и установите конструкцию согласно схеме.
- При первых признаках ржавчины нанести антикоррозийную жидкость. Не вешать на сушилку слишком мокрые вещи.
- Не располагать конструкцию рядом с обогревательными приборами или стиральной машинкой.

СБОРКА

Для сборки воспользуйтесь следующей схемой:



ЧИСТКА И УХОД

- Сушилку необходимо протирать после каждого использования. Влага - это среда для микроорганизмов и бактерий.
- Если вы обнаружили ржавчину на частях конструкции – либо замените их, либо покройте защитным слоем.

Срок службы устройства – не ограничен.

Дата изготовления указана на упаковке или самом изделии.



ВНИМАНИЕ!

В целях защиты окружающей среды, после окончания срока службы прибора и элементов питания (если входят в комплект), не выбрасывайте их вместе с обычными бытовыми отходами, передайте прибор и элементы питания в специализированные пункты для дальнейшей утилизации.

Отходы, образующиеся при утилизации изделий, подлежат обязательному сбору с последующей утилизацией в установленном порядке. Для получения дополнительной информации об утилизации данного продукта обратитесь в местный муниципалитет, службу утилизации бытовых отходов или в магазин, где Вы приобрели данный продукт.

ПАРАМЕТРЫ И ХАРАКТЕРИСТИКИ VN-01

Длина сушильного полотна (общая)	20 м
Рекомендуемая нагрузка	до 20 кг
Размер в полном рабочем состоянии	65x75x170 см
Допустимое отклонение габаритных размеров	+10 мм