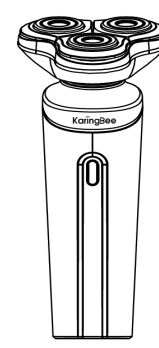


KaaringBee
Электрическая бритва
KB-5805
РУКОВОДСТВО ПО ЭКСПЛУАТАЦИИ



Благодарим Вас за выбор этого изделия!
Важно: перед использованием прибора внимательно прочтите данное руководство по эксплуатации в целях Вашей безопасности и безопасности окружающих и сохраните его для дальнейшего использования! Поставщик не несет ответственности за ущерб, вызванный неправильной эксплуатацией изделия.

Примечания:

- Иллюстрации деталей, аксессуаров и пользовательских интерфейсов в руководстве приведены только для справки. Из-за обновления и модернизации изделия могут быть небольшие различия между фактическим внешним видом и схематическим изображением. Пожалуйста, обратитесь к фактическому внешнему виду изделия.
- Предприятие-изготовитель в связи с постоянным техническим совершенствованием, оставляет за собой право менять технические характеристики, комплектацию товара и дизайн без отражения в Руководстве по эксплуатации, и они могут отличаться в зависимости от модификации и партии поставки.

ОГЛАВЛЕНИЕ

МЕРЫ ПРЕДОСТОРОЖНОСТИ.....3

ОПИСАНИЕ И КОМПЛЕКТАЦИЯ ПРИБОРА.....5

ТЕХНИЧЕСКИЕ ХАРАКТЕРИСТИКИ.....5

ИНСТРУКЦИЯ ПО ЭКСПЛУАТАЦИИ.....6

ОЧИСТКА И ОБСЛУЖИВАНИЕ.....9

ХРАНЕНИЕ.....10

ТРАНСПОРТИРОВКА.....10

ЭКОЛОГИЧЕСКАЯ УТИЛИЗАЦИЯ.....10

ПОИСК И УСТРАНЕНИЕ НЕИСПРАВНОСТЕЙ.....11

ГАРАНТИЙНЫЕ ОБЯЗАТЕЛЬСТВА.....12


МЕРЫ ПРЕДОСТОРОЖНОСТИ

Для обеспечения правильного и безопасного использования изделия, во избежание телесных повреждений или имущественного ущерба, перед использованием внимательно прочитайте все указания и предостережения. Храните руководство по эксплуатации в надежном месте для дальнейшего использования.

- Пожалуйста, внимательно прочтите эту инструкцию перед использованием.
- Сохраните настоящую инструкцию для дальнейшего использования.
- Используйте прибор только в бытовых целях или аналогичных целях.
- Прибор не предназначен для коммерческого использования.
- Используйте прибор только так, как указано в данной инструкции.
- К этому продукту подходят зарядные устройства с выходным напряжением 5В постоянного тока и силой тока 1А. Убедитесь, что напряжение вашей сети соответствует указанному напряжению.
- Устройство не предназначено для использования лицами с ограниченными физическими, сенсорными или умственными способностями, в том числе детьми. Лица с недостаточным опытом и знаниями могут пользоваться устройством только под присмотром или после инструктажа человека, ответственного за их безопасность. Не давайте устройство детям и не используйте вблизи от детей.
- Это изделие не игрушка, не оставляйте играть с ним маленьким детям, людей с ограниченными возможностями, животных.
- В целях обеспечения безопасности ваших детей и животных, пожалуйста, храните всю упаковку (пластиковые пакеты, коробки, пенополистирол и т.д.) в недоступном для них месте.

Следите за тем, чтобы кабель USB всегда оставался сухим, и чтобы не намокала вилка зарядного устройства.

- Изделие прошло проверку на водонепроницаемость по стандарту IPX6, его можно мыть под краном.



- данный символ означает возможность чистки под струей воды.

- Обратите внимание, что вода должна быть комнатной температуры.
- ВНИМАНИЕ!** Отсоединяйте части, удерживаемые в руке, от зарядного кабеля перед чистой их в воде!
- ВНИМАНИЕ!** Отсоединяйте прибор от шнура питания перед чисткой!
- ВНИМАНИЕ!** Не используйте и не чистите прибор во время зарядки!
- ВНИМАНИЕ!** Тщательно высушивайте корпус прибора и разъем зарядки перед тем, как подключить зарядное устройство!
- ВНИМАНИЕ!** Всегда следите за прибором, когда он подключен к электрической розетке.
- Держите прибор и шнур зарядки вдали от нагретых поверхностей.
- Следите за тем, чтобы шнур зарядки не подвергался воздействию влаги.
- Никогда не используйте аксессуары, которые не рекомендованы производителем. Они могут представлять опасность для пользователя и привести к повреждению прибора.
- Не заряжайте прибор во влажной среде (в ванной комнате и т.д.)
- Не разбирайте прибор, в том числе для замены аккумулятора.
- Этот бытовой прибор содержит не сменные аккумуляторы.
- Не заряжайте изделие без присмотра долгое время. Максимальная продолжительность зарядки не должна превышать 10 часов.
- Не подвергайте прибор или аккумулятор воздействию чрезмерных температур и прямых солнечных лучей.
- Не вставляйте инородные тела в изделие.
- Не модифицируйте и не ремонтируйте изделие самостоятельно.

Примечание:

- Находясь в пути, для обеспечения защиты электробритвы, должна быть закрыта защитная крышка, а также необходимо установить блокировку.
- Заряжайте, используйте и храните электробритву при температуре от +5°C до +35°C.
- Во избежание повреждения кабеля для зарядки не наматывайте кабель для зарядки на изделие.
- Электробритва подходит для бритья только волос на лице и шее. Не рекомендуем использовать ее для бритья головы или других частей тела.

ОПИСАНИЕ И КОМПЛЕКТАЦИЯ ПРИБОРА

- Защитная крышка
- Бритвенный блок
- Кнопка «Вкл./Выкл.»
- Корпус бритвы со светодиодным экраном индикации
- Щетка для чистки бритвы
- USB-кабель для зарядки



Комплект поставки:

- Электробритва с защитной крышкой бритвенного блока – 1 шт.
- USB-кабель для зарядки – 1 шт.
- Щетка для чистки прибора – 1 шт.
- Руководство по эксплуатации – 1 шт.

ТЕХНИЧЕСКИЕ ХАРАКТЕРИСТИКИ

Модель: KB-5805

Выходное напряжение: DC 5 В/0,5 А

Номинальное напряжение: DC 3,7 В

Номинальная мощность: 3 Вт

Емкость аккумулятора: 800 мАч

Степень защиты от воды: IPX6

Класс защиты устройства от поражения электрическим током: III

Размер изделия: 163 * 64 * 66 мм

Вес нетто изделия/брутто: 164 г/ 253 г

Размер коробки: 100 * 71 * 193 мм

ИНСТРУКЦИЯ ПО ЭКСПЛУАТАЦИИ

Инструкции по зарядке

Электробритва не будет работать, если аккумулятор не заряжен. Перед началом использования зарядите его полностью. При подключении кабеля для зарядки на дисплее электробритвы будет отображен процент заряда аккумулятора, увеличивающийся в процессе зарядки. После полной зарядки – на дисплее отобразится «99», что указывает на полностью заряженную батарею. Полная зарядка занимает около 3 часов. Когда продукт полностью заряжен, то он может работать непрерывно около 60 минут. Время зарядки аккумулятора и непрерывной работы зависит от остаточной емкости аккумулятора, нагрузки, температуры окружающего воздуха и силы тока зарядного устройства и может отличаться от указанного. Бритву следует заряжать при температуре от +5°C до +35°C. Не заряжайте ее под прямыми солнечными лучами или рядом с источниками тепла. Не заряжайте прибор более 10 часов. Убедитесь, что прибор выключен во время зарядки. Когда аккумулятор почти разряжен, на дисплее непрерывно мигает «10» (или меньше указанного числа), что указывает на низкий уровень заряда аккумулятора. Зарядка от сети переменного тока:

- Убедитесь, что прибор выключен. Убедитесь, что прибор, USB-кабель и все разъемы сухие.
- Подключите USB-кабель в разъем бритвы и через адаптер питания к сети для зарядки (адаптер питания приобретается пользователем отдельно).
- Для зарядки данного изделия рекомендуется использовать зарядное устройство напряжением DC 5В-1А. Зарядка через USB:
 - Убедитесь, что прибор выключен. Убедитесь, что прибор, USB-кабель и все разъемы сухие.
 - Подключите кабель USB к разьему USB компьютера, ноутбука или автомобиля. Если USB-кабель поврежден, его необходимо заменить.

Оптимизация срока службы аккумуляторной батареи

Полностью разряжайте аккумулятор два раза в год, давая бритве поработать до полной остановки. Затем полностью зарядите аккумулятор.

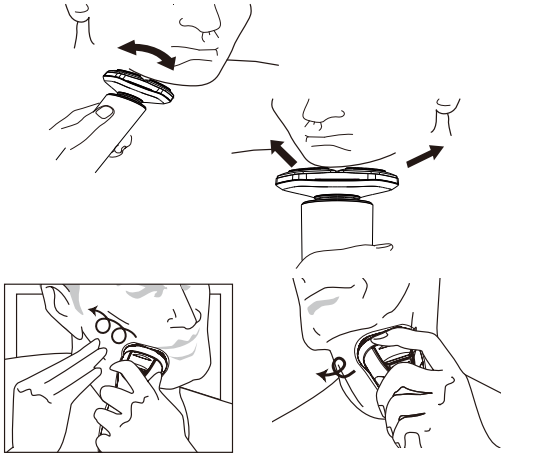

Вовремя вынимайте зарядное устройство из розетки после полной зарядки, не оставляйте прибор долго подключенным к розетке.

Использование электробритвы

Считается нормальной, если после первых нескольких раз использования электробритвы может возникать легкое раздражение кожи. Рекомендуется регулярно использовать бритву на протяжении 3 недель (минимум 3 раза в неделю), чтобы кожа адаптировалась как можно быстрее.

Снимите защитную крышку с бритвенного блока. Нажмите кнопку «Вкл./Выкл.», чтобы включить изделие. При включении на дисплее отображается процент заряда аккумулятора.

Для достижения лучших результатов бритья аккуратно применяйте постоянное давление и перемещайтесь медленно по коже лица и шеи круговыми движениями.

Бритва может быть сухой и влажным, но наилучший эффект от бритья достигается, когда кожа сухая.

Выключите бритву, нажав кнопку «Вкл./Выкл.», затем наденьте на нее защитную крышку, чтобы предотвратить повреждение.

Примечание: в результате ненадлежащего использования изделия может повредиться ножовая головка электробритвы. Перед использованием изделия убедитесь, в том, что бритвенный блок в хорошем состоянии. Если он поврежден, прекратите использование изделия.

Блокировка: этот продукт оснащен функцией блокировки. Чтобы заблокировать бритву, нажмите и удерживайте кнопку включения в течение двух секунд, при этом на дисплее будет отображаться обратный отсчет "02, 01", затем символ "-.-" будет мигать 3 раза. Чтобы разблокировать бритву, опять нажмите и удерживайте кнопку включения в течение двух секунд, при этом на дисплее будет отображаться обратный отсчет "02, 01" до выхода из режима блокировки.

ОЧИСТКА И ОБСЛУЖИВАНИЕ


Чтобы обеспечить наилучшую производительность электробритвы, по возможности чистите ее после каждого бритья.

Перед чистой бритвы убедитесь, что прибор не стоит на зарядке и выключен.

Бритву можно мыть под краном.

Очистите бритвенный блок и отсек для щетины с помощью щетки как показано на рисунке ниже. Для чистки используйте щетку, идущую в комплекте.

После очистки от щетины промойте бритву, режущие головки и отсек для щетины бритвенного блока. Рекомендуется использовать теплую воду (комнатной температуры).



ХРАНЕНИЕ

Рабочая температура: от +5 °C до +35 °C.

Рабочая влажность: от 5 до 70% относительной влажности (без конденсации влаги).

Температура хранения: от +5 °C до +35 °C (без воздействия прямых солнечных лучей).

Влажность при хранении: от 5 до 70% относительной влажности (без конденсации влаги).

При хранении сначала отключите питание, произведите чистку прибора, а затем поместите прибор в безопасное, сухое, проветриваемое место, недоступное для детей и животных.

Если устройство не используется в течение длительного времени, полностью зарядите его не реже одного раза в шесть месяцев.

ТРАНСПОРТИРОВКА

Бытовая техника транспортируется в заводской упаковке. При транспортировке необходимо обеспечить устойчивое положение бытовой техники в транспортном средстве руководствуясь символами, указанными на транспортной упаковке. В случае транспортировки при отрицательных температурах воздуха, обязательно выдержите продукт при комнатной температуре 2-3 часа перед началом эксплуатации.

ЭКОЛОГИЧЕСКАЯ УТИЛИЗАЦИЯ

Данное изделие нельзя утилизировать в бытовые отходы. Просим Вас перед утилизацией ознакомиться с требованиями по утилизации, принятыми в стране эксплуатации. Для утилизации устройства обратитесь в местные организации, специализирующиеся на переработке, за необходимой информацией об утилизации и сдайте изделие на переработку.

ПОИСК И УСТРАНЕНИЕ НЕИСПРАВНОСТЕЙ

Неиспядность	Возможные причины	Решение
Низкая эффективность бритья	Электробритва забилась щетиной Заканчивается заряд аккумулятора Не работает ножовая головка	Тщательно очистите бритвенный блок Подключите прибор к сети электрической для зарядки Обратитесь с чеком о покупке к продавцу
После нажатия кнопки включения прибор не работает	Заканчивается заряд аккумулятора Неисправность электробритвы	Подключите прибор к сети электрической для зарядки Обратитесь с чеком о покупке к продавцу
Незначительно светится индикатор зарядки	Прибор не подключен к источнику питания Индикатор зарядки отсутствует в этой модели	Правильно подключите прибор к сети электрической для зарядки Обратитесь с чеком о покупке к продавцу
Реакция на коже после бритья	Кожа все еще адаптируется к использованию электробритвы	Пожалуйста, не надавливайте сильно на кожу при бритье. Решите проблему через 2-3 недели
Сменная головка зарядки	Срок службы работы аккумулятора истек	Это нормальное явление и не является неисправностью Обратитесь с чеком о покупке к продавцу
После полной зарядки производительность бритья стала меньше	Длительное неиспользование ножового бритвенного блока может вызвать увеличение пористости на головке бритвы Эта головка была сделана со стилим бритья и рустого волосатого пориста, подстричь волос.	Тщательно и своевременно очищайте электробритву.
	Изолирование аккумулятора	Со временем, или при чрезмерной длительной нагрузке происходит естественный износ аккумулятора, сокращение его характеристик, времени использования - это нормальное явление.

Если неисправность не удается устранить, не разбирайте прибор самостоятельно, обратитесь к продавцу товара. Если вы разберете прибор самостоятельно, мы имеем право аннулировать гарантию. Пользователь также несет ответственность за опасности или другие несчастные случаи, вызванные этими.

ГАРАНТИЙНЫЕ ОБЯЗАТЕЛЬСТВА

Гарантийный срок: 1 год
Срок службы: 2 года

ЧТО НЕ ПОКРЫВАЕТ ГАРАНТИЯ?

KaaringBee не несет ответственности за расходы, ущерб или ремонт при следующих условиях:

- Приобретение прибора у неавторизованного дилера;
- Небрежная эксплуатация или обращение, неправильное использование, бой/механические повреждения, нарушения режима эксплуатации, использование без соблюдения инструкции, изложенных в руководстве по эксплуатации;
- Использование прибора за рамками обычных бытовых целей (например, в коммерческих помещениях или в целях аренды);
- Использование деталей без соблюдения инструкций, изложенных в руководстве по эксплуатации;
- Использование деталей и аксессуаров, которые не были произведены или рекомендованы производителем;
- Внешние факторы, не связанные с качеством изделия и его использованием, такие как погода, модификации, аварии, перебои в электроснабжении, скачки напряжения или стихийные бедствия;
- Ремонт или модификация, выполненные неавторизованными лицами или агентами;
- Невыполнение очистки прибора от засорения и других опасных материалов;
- Обычный износ, в том числе деталей, обычно подверженных износу (в том числе аккумулятора);
- Поломки, возникшие в результате неправильной эксплуатации, например, при попадании жидкости в механизмы.
- Аксессуары.

По вопросам гарантийного обслуживания, с документом о покупке, обратитесь к продавцу товара.

Содержание данного руководства может быть изменено без предварительного уведомления.

Название: Электробритва **KaaringBee**
Модель: KB-5805

Изготовитель: Heilongjiang Esautong Supply Chain Management Co., Ltd.
Адрес: Китай, Floor 17-2 Junkang Building, Intersection of Qunli Sixth Avenue And Langjiang Road, Daoli District, Harbin City.
Импортер: ООО «Рустон»

Адрес: 143440, Россия, Московская область, г. Красногорск, деревня Путилково, территория Гринвуд, строение 17, этаж 5, помещение 230.

Гарантийный срок: 12 месяцев. Срок службы: 2 года.
Дата изготовления указана на упаковке.
Информация о сертификате соответствия и декларации о соответствии указана на упаковке.
Сделано в Китае

