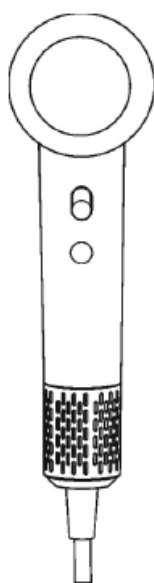


Фен для волос высокоскоростной HC02



РУКОВОДСТВО ПО ЭКСПЛУАТАЦИИ

i Важно: перед использованием прибора внимательно прочтите данное руководство по эксплуатации в целях Вашей безопасности и безопасности окружающих и сохраните его для дальнейшего использования! Поставщик не несет ответственности за ущерб, вызванный неправильной эксплуатацией прибора.

Примечания:

- Иллюстрации деталей, аксессуаров и пользовательских интерфейсов, в руководстве приведены только для справки. Из-за обновления и модернизации прибора могут быть небольшие различия между фактическим внешним видом и схематическим изображением. Пожалуйста, обратитесь к фактическому внешнему виду прибора.
- Предприятие-изготовитель в связи с постоянным техническим совершенствованием, оставляет за собой право менять технические характеристики, комплектацию и дизайн без отражения в Руководстве по эксплуатации, и они могут отличаться в зависимости от модификации и партии поставки.

ОГЛАВЛЕНИЕ

МЕРЫ ПРЕДОСТОРОЖНОСТИ.....	3
УСТРОЙСТВО ПРИБОРА.....	5
ТЕХНИЧЕСКИЕ ХАРАКТЕРИСТИКИ	5
КОМПЛЕКТАЦИЯ	5
ОСОБЕННОСТИ ПРИБОРА	6
ИНСТРУКЦИИ ПО ЭКСПЛУАТАЦИИ.....	6
ОЧИСТКА И ТЕХНИЧЕСКОЕ ОБСЛУЖИВАНИЕ	7
ПОИСК И УСТРАНЕНИЕ НЕИСПРАВНОСТЕЙ.....	9
ХРАНЕНИЕ	9
ЭКОЛОГИЧЕСКАЯ УТИЛИЗАЦИЯ	9
ТРАНСПОРТИРОВКА	9
ГАРАНТИЙНЫЕ ОБЯЗАТЕЛЬСТВА.....	10

МЕРЫ ПРЕДОСТОРОЖНОСТИ



Предупреждение: во избежание случайных травм, таких как поражение электрическим током и возгорание, связанных с неправильным использованием, внимательно прочтите данное руководство по эксплуатации перед использованием и сохраните его.

1. Прибор не предназначен для использования лицами (включая детей) с пониженными физическими, сенсорными или умственными способностями, или при отсутствии у них жизненного опыта или знаний, если они не находятся под присмотром или не проинструктированы об использовании прибора лицом, ответственным за их безопасность.
2. Детям запрещается самостоятельно пользоваться данным изделием или использовать его в качестве игрушки. Вы должны быть очень внимательны при использовании этого продукта вблизи детей. Детям запрещается разбирать или обслуживать данное изделие.
3. Храните в недоступном для детей месте, так как это может привести к несчастным случаям или травмам.
4. Используйте прибор только в бытовых целях и/или в аналогичных целях. Прибор не предназначен для коммерческого использования.
5. Если шнур питания поврежден, то во избежание опасности, прекратите пользоваться прибором и незамедлительно обратитесь к продавцу товара.
6. Если фен неисправен или работает со сбоями, поврежден, если он влажный или упал в воду, если есть запах гари, дыма, прекратите пользоваться им и незамедлительно обратитесь к продавцу.
7. Не тяните за шнур питания, пытаясь выключить фен. Отключая фен от сети, беритесь за вилку, а не за шнур питания.
8. Не погружайте в воду или другие жидкости корпус фена, содержащий электрические компоненты.
9. **ВНИМАНИЕ!** Не использовать прибор вблизи воды.
10. **ВНИМАНИЕ!** Не использовать прибор вблизи воды, в ванных комнатах, душевых, бассейнах и т. д.
- 11.



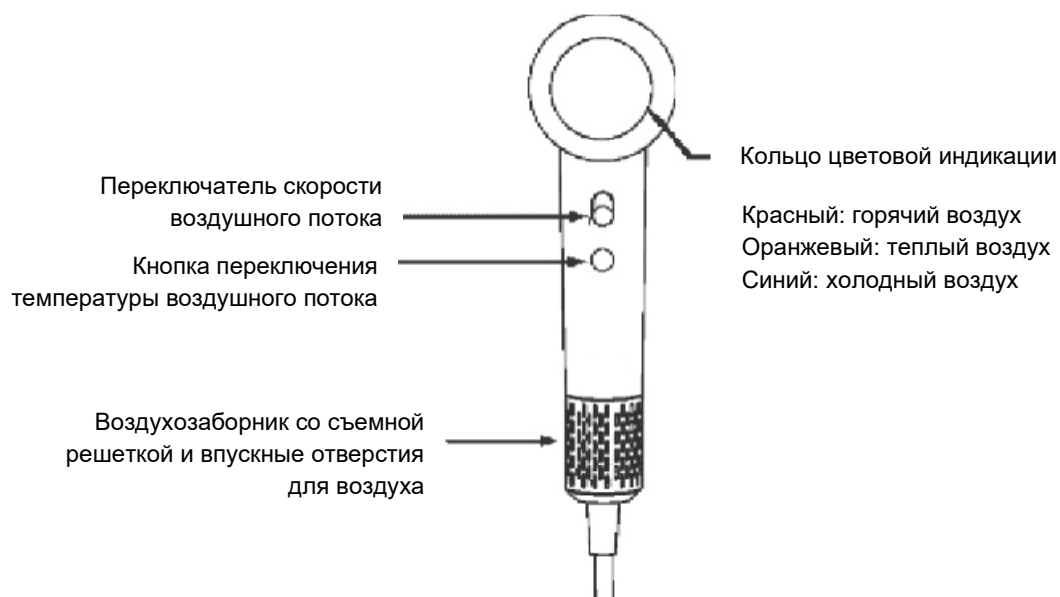
Не используйте прибор в ванной, душевой кабине или наполненном водой бассейне.

12. При использовании прибора в ванной комнате необходимо отключать его от сети после использования, так как близость воды представляет опасность, даже когда прибор выключен.
13. Если розетка для подключения фена находится в ванной комнате, то для дополнительной защиты целесообразно в цепь электропитания этой розетки установить устройство защитного отключения (УЗО) с номинальным током срабатывания, не превышающим 30 мА. Для этого следует обратиться за советом к квалифицированному специалисту (электрику).
14. Не используйте фен в местах, где используются аэрозольные средства или имеются легковоспламеняющиеся источники.
15. Не перекрывайте воздухозаборник или воздуховыпускное отверстие. **Не держитесь рукой за воздухозаборник во время работы прибора для беспрепятственного поступления воздуха, предотвращения перегрева и повреждения фена!**
16. При использовании, пожалуйста, следите за тем, чтобы ваши волосы не попадали в воздухозаборник и не создавали опасности. Регулярно проверяйте и чистите

воздухозаборник и воздуховыпускное отверстие для поддержания срока службы и соблюдения мер безопасности при обращении с феном.

17. Воздуховыпускные отверстия и металлические детали могут нагреться во время использования, до контакта с ними их необходимо охладить, чтобы избежать ожогов.
18. Не прикасайтесь к вилке или какой-либо другой части прибора мокрыми руками во избежание поражения электрическим током.
19. Не перекручивайте и не завязывайте узел на шнуре питания при хранении фена, чтобы избежать повреждения шнура питания.
20. Не используйте изделие вблизи источников тепла и не размещайте его в местах, которые могут нарушить его защитные свойства. Не используйте фен для других целей, кроме сушки волос, например для сушки одежды или других предметов.
21. Пожалуйста, используйте фен в соответствии с номинальной мощностью источника питания.
22. Не храните фен в местах с высокой влажностью, это может привести к поражению электрическим током или короткому замыканию, что вызовет пожар.
23. Не пытайтесь самостоятельно ремонтировать, разбирать или модифицировать фен, иначе это может привести к возгоранию или повреждению прибора, что приведет к травмам.
24. Никогда не используйте аксессуары, которые не рекомендованы производителем. Они могут представлять опасность для пользователя и привести к повреждению прибора.

УСТРОЙСТВО ПРИБОРА



ТЕХНИЧЕСКИЕ ХАРАКТЕРИСТИКИ

Номинальное напряжение	АС 220-240 В
Номинальная частота	50 Гц
Номинальная мощность	1500 Вт
Двигатель	Бесщеточный двигатель (BLDC), скорость 105000 об./мин.
Размер изделия (без шнура питания)	235 мм * 97 мм * 63 мм
Длина шнура питания	1,8 м
Вес нетто/ брутто	0,46 кг/ 0,92 кг
Размер коробки	333 мм * 150 мм * 77 мм

КОМПЛЕКТАЦИЯ

- Фен для волос - 1 шт.
- Насадка-концентратор – 1 шт.
- Чехол из мягкой ткани для хранения – 1 шт.
- Руководство по эксплуатации – 1 шт.

ОСОБЕННОСТИ ПРИБОРА

- Высокоскоростной бесщеточный двигатель (BLDC)
Этот фен оснащен высокоскоростным бесщеточным двигателем со скоростью до 105000 оборотов в минуту, что позволяет мгновенно генерировать мощный воздушный поток для быстрой сушки волос.
- Интеллектуальная система контроля температуры
Фен имеет встроенную интеллектуальную систему контроля температуры, которая точно регулирует температуру воздушного потока, предотвращая перегрев и повреждение волос.
- Функция чередования горячего и холодного воздушного потока
Горячий и холодный воздушный поток автоматически чередуются каждые 2 секунды, что обеспечивает эффективную сушку и укладку волос.
- Технология ионизации для ухода за волосами
Встроенный ионизатор генерирует отрицательные ионы, которые нейтрализуют положительные заряды на волосах, уменьшают накопление статического электричества и предотвращают ломкость и пушистость волос.
- Функция самоочистки
Программа самоочистки запускает вращение двигателя в обратную сторону, обеспечивая систематический выдув пыли и волос из фильтра.
- Защита от перегрева
Оснащен устройством термозащитного автоматического отключения питания для предотвращения перегрева. Если прибор отключается из-за перегрева, отсоедините его от розетки на некоторое время, чтобы фен охлаждался.
- Конструкция для снижения шума
Оптимизация двигателя позволяет подавить высокочастотный шум на частотах, которые не воспринимаются человеческим ухом, а также использована балансировка двигателя и применены шумопоглощающие материалы, что значительно снижает уровень шума и обеспечивает более комфортное использование.

ИНСТРУКЦИИ ПО ЭКСПЛУАТАЦИИ

Включение и выбор скорости воздушного потока

Перед использованием фена, убедитесь, что переключатель скорости воздушного потока установлен в положение "о", затем вставьте вилку в розетку, переместите переключатель вверх, фен включится с выбранным вами режимом.



Выбор температуры воздушного потока

Режимы температуры переключаются коротким нажатием кнопки переключения температуры воздушного потока: холодный воздушный поток → теплый воздушный поток → горячий воздушный поток. При этом кольцо цветовой индикации будет менять цвет следующим образом: синий цвет соответствует холодному воздушному потоку, оранжевый – тепловому воздушному потоку, красный – горячему воздушному потоку.



Функция чередования горячего и холодного воздушного потока

Если удерживать кнопку переключения температуры воздушного потока в течение 3 секунд, активируется функция чередования горячего и холодного воздушного потока. Функция активируется при работе фена в любом температурном режиме. В данном режиме кольцо цветовой индикации будет попеременно менять разные цвета.

Для выхода из режима удерживайте кнопку еще 3 секунды и фен вернется в ранее выбранный температурный режим. Выключение фена также приведет к выходу из режима.

Режим самоочистки

Включите фен, переведя переключатель скорости воздушного потока вверх на любой уровень. Удерживайте кнопку переключения температуры воздушного потока в течение 5 секунд, чтобы включить режим очистки, который будет работать 15 секунд, после чего автоматически вернется в ранее выбранный температурный режим. В режиме самоочистки кольцо цветовой индикации будет мигать синим цветом.

Насадка-концентратор для укладки волос

В комплект входит насадка-концентратор для укладки волос. Магнитную насадку можно быстро и легко прикрепить к передней части фена. Ее можно поворачивать на 360° так, чтобы обеспечить ее точное расположение при необходимости. С помощью нее можно сформировать мощный, точно направленный поток воздуха для удобной укладки волос.

Выключение

В любом режиме переведите переключатель в положение «о», чтобы выключить фен.

ОЧИСТКА И ТЕХНИЧЕСКОЕ ОБСЛУЖИВАНИЕ

Если воздухозаборник и его решетка засорены посторонними предметами, такими как пыль/волосы, скорость воздушного потока на выходе обычно уменьшается, шум становится громче или появляется неприятный запах. Поэтому необходимо регулярно чистить и обслуживать воздухозаборник и решетку, чтобы избежать засорения различными предметами и обеспечить беспрепятственный забор воздуха.

Перед чисткой убедитесь, что выключили фен и вынули вилку из розетки.

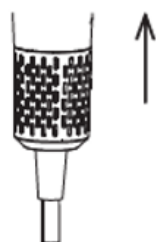
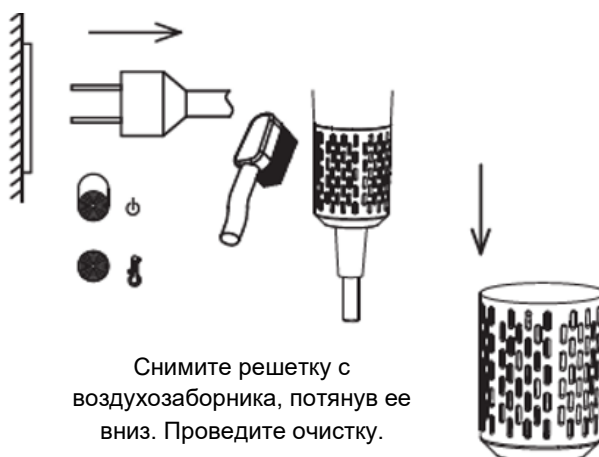
Решетка фиксируется с помощью магнита. Потяните ее вниз и с помощью сухой безворсовой ткани, мягкой щетки, мягкой зубной щетки, ватных палочек и других аналогичных приспособлений очистите загрязнения с поверхности решетки из

нержавеющей стали и воздухозаборника. После очистки наденьте решетку воздухозаборника на ручку фена.

Никогда не мойте решетку из нержавеющей стали или воздухозаборник водой, в противном случае это может привести к неисправности фена! Не используйте для чистки фена спирт, средство для снятия лака или моющие средства, так как это может привести к поломке, трещинам или выцветанию корпуса изделия.

Не трите воздухозаборник и его решетку острыми предметами или ногтями, чтобы избежать повреждения устройства воздухозаборника.

Перед очисткой убедитесь, что фен выключен и вилка сетевого шнура вынута из розетки.



После очистки наденьте решетку воздухозаборника на ручку фена.

ПОИСК И УСТРАНЕНИЕ НЕИСПРАВНОСТЕЙ

Неполадка	Возможные причины	Решения
Слабый /недостаточный воздушный поток во время работы фена	Воздухозаборник заблокирован посторонними предметами	Не перекрывайте воздухозаборник. Проведите очистку
Происходит автоматическое выключение	Фен перегрелся	Перед дальнейшим использованием дайте остыть фену в течение 10 минут. Очистите решетку воздухозаборника.
Повышенная температура	Повреждение двигателя фена	Немедленно прекратите использование фена. Обратитесь к продавцу товара
Отсутствие воздушного потока		
Ненормальный шум или вибрация		
Во время работы присутствует запах гари		

Если неисправность не удастся устранить, не разбирайте прибор самостоятельно, обратитесь к продавцу товара. Если вы разберете прибор самостоятельно, мы имеем право аннулировать гарантию. Пользователь также несет ответственность за опасности или другие несчастные случаи, вызванные этим.

ХРАНЕНИЕ

Рабочая температура: от +5 °C до +35 °C.

Рабочая влажность: от 5 до 70% относительной влажности (без конденсации влаги).

Температура хранения: от +5 °C до +35 °C (без воздействия прямых солнечных лучей).

Влажность при хранении: от 5 до 70% относительной влажности (без конденсации влаги).

При хранении сначала отключите питание, произведите чистку прибора, а затем поместите прибор в безопасное, сухое, проветриваемое место, недоступное для детей и животных.

ЭКОЛОГИЧЕСКАЯ УТИЛИЗАЦИЯ



Утилизацию прибора и упаковки проводите в порядке, установленном нормами и правилами в области обращения с отходами производства и потребления. Картонные упаковки сдавайте в макулатуру или выбрасывайте в контейнер, предназначенный для бумаги.

ТРАНСПОРТИРОВКА

Бытовая техника транспортируется в заводской упаковке. При транспортировке необходимо обеспечить устойчивое положение бытовой техники в транспортном средстве, руководствуясь символами, указанными на транспортной упаковке.

В случае транспортировки при отрицательных температурах воздуха, обязательно выдержите прибор при комнатной температуре 2-3 часа перед началом эксплуатации.

ГАРАНТИЙНЫЕ ОБЯЗАТЕЛЬСТВА

Гарантийный срок: 1 год

Срок службы: 2 года

ЧТО НЕ ПОКРЫВАЕТ ГАРАНТИЯ?

KaringBee не несет ответственности за расходы, ущерб или ремонт при следующих условиях:

1. Приобретение приборов у неавторизованного дилера;
2. Небрежная эксплуатация или обращение, неправильное использование, бой/механические повреждения, нарушения режима эксплуатации, использование без соблюдения инструкций, изложенных в руководстве по эксплуатации;
3. Использование прибора за рамками обычных бытовых целей (например, в коммерческих помещениях или в целях аренды);
4. Использование деталей без соблюдения инструкций, изложенных в руководстве по эксплуатации;
5. Использование деталей и аксессуаров, которые не были произведены или рекомендованы производителем;
6. Внешние факторы, не связанные с качеством прибора и его использованием, такие как погода, модификации, аварии, перебои в электроснабжении, скачки напряжения или стихийные бедствия;
7. Ремонт или модификация, выполненные неавторизованными лицами или агентами;
8. Невыполнение очистки прибора от засорения и других опасных материалов;
9. Обычный износ, в том числе деталей, обычно подверженных износу;
10. Поломки, возникшие в результате неправильной эксплуатации, например, при попадании жидкости в механизм.
11. Аксессуары.

По вопросам гарантийного обслуживания, с документом о покупке, обратитесь к продавцу товара.

Содержание данного руководства может быть изменено без уведомления.

Название: Фен для волос

Модель: HC02

Изготовитель: Heilongjiang Esutong Supply Chain Management Co., Ltd.

Адрес: Китай, Floor 17-2 Junkang Building, Intersection of Qunli Sixth Avenue And Langjiang Road, Daoli District, Harbin City.

Импортер: ООО «Рустон»

Адрес: 143440, Россия, Московская область, г. Красногорск, деревня Путилково, территория Гринвуд, строение 17, этаж 5, помещение 230.

Гарантийный срок: 1 год. **Срок службы:** 2 года.

Дата изготовления указана на упаковке.

Информация о сертификате соответствия и декларации о соответствии указана на упаковке.

Сделано в Китае

KaringBee

EAC

