print info

Print area: 400*120mm
Fold size: 100*120 mm
Paper: 128 g / uncoated paper

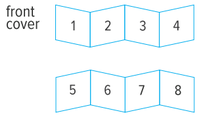

1

Вентилятор колонный

Kubic Breeze
R2D2-060

РУКОВОДСТВО ПОЛЬЗОВАТЕЛЯ

Уважаемый покупатель! Благодарим Вас за выбор продукции ТМ Kubic. Перед эксплуатацией устройства прочтите это руководство и сохраните его для использования в дальнейшем. Правильное использование прибора значительно продлит срок его службы.

2

Перед эксплуатацией устройства прочтите это руководство и сохраните его для использования в дальнейшем.

МЕРЫ ПРЕДОСТОРОЖНОСТИ

1. Не оставляйте включённый вентилятор без присмотра.
2. Держите электроприборы в недоступном для детей месте.
3. Перед тем, как снять защиту убедитесь, что устройство выключено.
4. При повреждении устройства, ремонт должен производиться квалифицированным персоналом.
5. Не разбирайте устройство и не производите его ремонт самостоятельно.
6. Прибор не предназначен для использования лицами (включая детей) с ограниченными физическими, умственными способностями, а также лицами, не имеющими опыта и знаний, за исключением случаев, когда они находятся под наблюдением и проинструктированы об использовании устройства лицом, ответственным за их безопасность.

ПРАВИЛА БЕЗОПАСНОГО ИСПОЛЬЗОВАНИЯ

1. Не помещайте какие-либо посторонние предметы в защитную решётку вентилятора!
2. Обязательно отключите устройство от розетки, если его требуется переставить в другое место.
3. Обязательно отключите устройство от розетки, если снимаете защитную решетку.
4. Перед использованием убедитесь в том, что устройство стоит на ровной поверхности, чтобы избежать его опрокидывания во время работы.
5. Не ставьте устройство вблизи открытых окон. В случае попадания на устройство дождя, может создастся угроза удара током.
6. Устройство предназначено для использования только в помещении.
7. Не используйте химические или моющие средства для чистки устройства; всегда выключайте и отключайте устройство от электрической сети перед чисткой. Протирайте защитную сетку, винт, телескопическую стойку и основание влажной мягкой ткань и затем вытирайте насухо.
8. Не используйте абразивные чистящие средства для чистки устройства.
9. Не допускайте попадания воды внутрь вентилятора.
10. Не помещайте вентилятор в воду.

3

ВНЕШНИЙ ВИД УСТРОЙСТВА

1. Панель управления
2. Подсветка
3. Передняя решетка
4. Задняя решетка
5. Основание

ТЕХНИЧЕСКИЕ ХАРАКТЕРИСТИКИ

Напряжение сети: 220 – 240 В, ~50 Гц
Мощность: 55 Вт
Вращение вокруг оси: есть
Таймер: есть, до 8 часов
Пульт ДУ: есть
Материал: пластик
Цвет: черный
Габариты (ШхВхГ): 220 x 735 x 220 мм
Масса устройства: 2.35 кг
Масса в упаковке: 2.75 кг

Комплектация: вентилятор, руководство пользователя

4

ПОДГОТОВКА К ЭКСПЛУАТАЦИИ

После транспортировки или хранения устройства при пониженной температуре необходимо выдержать его при комнатной температуре не менее трёх часов.

Внимание! Перед использованием убедитесь в том, что внешние и видимые внутренние части прибора не имеют повреждений, сколов и других дефектов. Перед включением убедитесь в том, что напряжение электрической сети соответствует рабочему напряжению устройства. Устройство предназначено для работы в сети переменного тока с частотой 50 Гц или 60 Гц, для работы устройства при требуемой номинальной частоте никакая настройка не требуется.

1. Ослабьте крепежную гайку и соедините две части основания между собой.
2. Установите основание на вентилятор и протяните электрический шнур через основание, поместив его в паз.

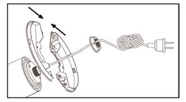

3. Затяните крепежную гайку.
4. Закрепите основание при помощи винтов из комплекта.

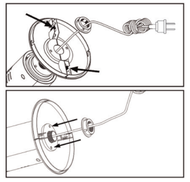

Внимание: Полностью затяните крепёжную гайку прежде чем устанавливать вентилятор на пол.

Вентилятор готов к работе!

ЭЛЕМЕНТЫ УПРАВЛЕНИЯ

Кнопки управления располагаются на верхней панели вентилятора и пульте дистанционного управления.

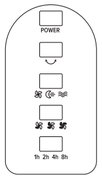

Также на корпусе расположены световые индикаторы, отображающие выбранные режим работы и дополнительные функции.

ВКЛ / ВЫКЛ (POWER) – нажмите один раз для включения устройства. При повторном нажатии устройство выключится.

ПОВОРОТ ( ) – нажмите для включения/выключения режима ПОВОРОТ. В этом режиме устройство начнет поворачиваться в разные стороны для увеличения площади обдува.

РЕЖИМ ( ) – нажмите для переключения между режимами обдува:

Нормальный –

Сон –

Натуральный –

СКОРОСТЬ ОБДУВА ( ) Далее последовательным нажатием этой же кнопки выберите необходимую скорость работы.

В зависимости от выбранной скорости на корпусе устройства загорится соответствующий индикатор:

1. Низкая скорость –
2. Средняя скорость –
3. Высокая скорость –

ТАЙМЕР (1h 2h 4h 8h) – нажмите для установки временного интервала (от 1 ч до 8 ч), по окончании которого устройство автоматически отключится.

Отсоединяйте прибор от электросети, когда он не используется.

5

ПРАВИЛА ХРАНЕНИЯ, ПЕРЕВОЗКИ, РЕАЛИЗАЦИИ И УТИЛИЗАЦИИ

Изделие должно храниться в сухих, проветриваемых помещениях при температуре не ниже –20 °С. При транспортировке и хранении должны строго соблюдаться требования манипуляционных знаков на упаковке прибора. При транспортировке должны быть исключены любые возможные удары и перемещения упаковки внутри транспортного средства. После транспортирования прибора при отрицательной температуре следует выдержать его в помещении, где предполагается эксплуатация, без включения в сеть не менее 2 часов. Реализация устройства должна производиться в соответствии с действующим законодательством. После окончания срока службы устройство подлежит сдаче на утилизацию в соответствующий пункт приёма электрического и электронного оборудования для последующей переработки и утилизации в соответствии с федеральным или местным законодательством.

Назначение товара: Вентилятор напольный. Предназначен для создания узконаправленного потока воздуха. Изделие не предназначено для использования в коммерческих целях.
Товарный знак / торговая марка: kubic. Адрес производства: Эермейт Електрикал Шенжень Ко. Лтд, Хюангфенглинг Индастриал Парк, Шийан Баоан Дистрикт, Шенжень, Китай. Импортер: ООО "АРИЯ ГРУППП", адрес: 115184, Г.МОСКВА, ВН.ТЕР.Г. МУНИЦИПАЛЬНЫЙ ОКРУГ ЗАМОСКВОРЕЧЬЕ, ПЕР ОЗЕРКОВСКИЙ, Д. 12, ПОМЕЩ.1/2.
Претензии от покупателей принимает ИМПОРТЕР. Произведено: Китай. info@rombica.ru
Техническая поддержка – support@mykubic.ru
Руководство пользователя и инструкцию по технике безопасности см. внутри коробки.
Срок гарантии: 12 месяцев. Срок службы: 24 месяца.
Соответствует требованиям: ТР ТС 004/2011, ТР ТС 020/2011, ТР ЕАЭС 037/2016.

ТЕХНИЧЕСКИЕ ХАРАКТЕРИСТИКИ И ВНЕШНИЙ ВИД МОГУТ БЫТЬ ИЗМЕНЕНЫ БЕЗ ПРЕДВАРИТЕЛЬНОГО УВЕДОМЛЕНИЯ

6

ГАРАНТИЙНЫЙ ТАЛОН

УСЛОВИЯ ГАРАНТИЙНЫХ ОБЯЗАТЕЛЬСТВ

1. Гарантийные обязательства распространяются на изделия, приобретенные в РФ.
2. Гарантийные обязательства не распространяются на принадлежности, входящие в комплектность товара, если их замена не связана с разборкой изделия: элементы питания, кабели, переходники, адаптеры, чехлы, ремни, документацию.
3. Изготовитель не несет гарантийные обязательства в следующих случаях: если изделие использовалось для осуществления предприни мательской деятельности, а так же в иных целях, не соответствующих его прямому назначению; нарушения правил и условий эксплуатации, установки изделия, изложенных в Руководстве Пользователя и другой документации; если изделие имеет следы попыток неквалифицированного ремонта; если дефект вызван изменением конструкции или схемы изделия, подключением внешних устройств, не предусмотренных изготовителем; если обнаружены механические повреждения, возникшие после передачи изделия потребителю; повреждения, вызванные воздействием влаги, высоких или низких температур, коррозией, окислением, попаданием внутрь изделия посторонних предметов, веществ, жидкостей, насекомых или животных.
4. Производитель не несет ответственность за возможный вред изделия, прямо или косвенно нанесенный людям, домашним животным, имуществу в случае, если это произошло в результате несоблюдения правил и условий эксплуатации, установки изделия; умышленных или неосторожных действий покупателя (потребителя) и/или третьих лиц. Также, не несет ответственность за возможный вред, прямо или косвенно нанесенный изделием соответствующего назначения, в результате потери, повреждения или изменения данных и информации.

ОБЛАСТЬ ДЕЙСТВИЯ ГАРАНТИИ – РОССИЙСКАЯ ФЕДЕРАЦИЯ

СРОК ГАРАНТИИ – 12 МЕСЯЦЕВ С ДАТЫ ПРОДАЖИ

СРОК СЛУЖБЫ – 24 МЕСЯЦА

При невозможности достоверно установить дату продажи, срок гарантии исчисляется с даты изготовления изделия и составляет 18 месяцев. Дата производства товара нанесена на устройство в формате PD:0722, где первый и второй символы обозначают месяц, третий и четвертый символы – год.

7

Изделие

Модель

Серийный номер

Дата продажи

Настоящим утверждаю проверку работоспособности и покупку полностью исправного изделия, указанного выше, в полной комплектации с инструкцией по эксплуатации на русском языке. Изделие осмотрено и проверено в моем присутствии, видимых повреждений не имеет. Со всеми техническими характеристиками, функциональными возможностями и правилами эксплуатации ознакомлен(а). С нижеизложенными условиями гарантии соглсен(а)

ФИО Покупателя, подпись

СВЕДЕНИЯ О РЕМОНТАХ

№	дата	код ремонта	сервис	мастер	клиент

8