ПИЛА ЦИРКУЛЯРНАЯ РУЧНАЯ ЭЛЕКТРИЧЕСКАЯ

ПАСПОРТ И РУКОВОДСТВО ПОЛЬЗОВАТЕЛЯ

CS-165/1250,CS185/1650

1. ОБЩИЕ УКАЗАНИЯ.

При покупке изделия в розничной торговой сети требуйте проверки его работоспособности и комплектности, а также штампа торговой организации и даты продажи в гарантийном талоне.

Чтобы Ваша покупка принесла только внимательное отношение к данной Инструкцией. Обращайте Ваше внимание на важные для безопасности работы с данным изделием, т.е. именно на данные выполняемые для профессиональных работ, или в коммерческих целях.

2. НАЗНАЧЕНИЕ.

2.1. Электрическая дисковая электрическая (далее по тексту - электропила) предназначена для распиловки древесины, древесно-стружечных плит и пластика. Рабочим инструментом является пильный диск. Электропила имеет электрический привод с автоматической системой защиты от перегрузки. Предохранение рукоятки снижает скольжение, что обеспечивает надежную фиксацию дисковой пилы. Прерывистый сетевой кабель надежно защищен от перегрузки и устойчив к воздействию агрессивных сред. Модель предназначена для работы с деревом и пластиком.

2.2. Электропила соответствует требованиям нормативных документов:

ГОСТ 12.2.013.0-91, ГОСТ 30682-2000 , ГОСТ Р 51318.14.1-99, ГОСТ 17770-86 , ГОСТ Р 51318.14.2-99, ГОСТ Р 51318.14.3-99, ГОСТ Р 51317.3.3-99 .

Данное изделие соответствует требованиям Таможенного союза:

ТР ТС 010/2011 «О безопасности машин и оборудования»

ТР ТС 004/2011 «О безопасности низковольтного оборудования»

ТР ТС 020/2011 « Электромагнитная совместимость технических средств».

2.3. Электропила не изготовлена для работы в условиях умеренного климата и интервале температур от - 15°С до + 40°С , относительной влажности не более 80% (при температуре 25°С) и атмосферном давлении (при принятой нормальной атмосферном осадков и чрезмерной запыленности воздуха).

2.4. Питание электропилы осуществляется от сети однофазного переменного тока напряжением 220 В, частотой 50 Гц.

2.5. Транспортирование электропилы производится в закрытых транспортных средствах в соответствии с правилами перевозки грузов, действующими на транспорте данного вида.

2.6. В цепи с постоянной двухсильностью по совершенствованию электропила предусмотрена возможность применения устройства для её конструктивно незначительные изменения, не влияющие на качественный внутренний и на изменение на эффективную и безопасную работу электропилы. При необходимости информация об этом будет приводиться отдельным листом «Инструкции».

3. КОМПЛЕКТ ПОСТАВКИ.

Наименование	Количество шт.
Электропила дисковая электрическая	1
Диск пильный твердосплавный (зубья напайные)	1
Ключ торцовый шестигранный диск	1
Ключ призматический фланца диска	нет
Пильный диск (установлен на электропиле)	1
Инструкция по использованию с гарантийным талоном	1
Упаковка картонная	1

4. ОБЩИЙ ВИД ИЗДЕЛИЯ.

Рис. 1

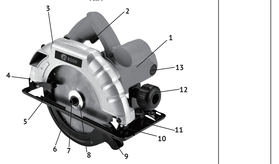

1-корпус двигателя; 2-выключатель; 3-защитный кожух неподвижный; 4- винт фиксации угла наклона; 5-нож расклинивающий; 6-диск пильный; 7-винт крепления диска; 8-фашинная шайба; 9-кожух защитный подвижный; 10-основание; 11- винт фиксации параллельной направляющей; 12- ручка; 13-рыжка кайтки электрической.

5. ТЕХНИЧЕСКИЕ ХАРАКТЕРИСТИКИ.

Характеристики	CS-165/1250	CS185/1650
Напряжение сети	220В	220В
Потребляемая мощность	1500 Вт	1800 Вт
Диаметр диска	165х20 мм	185х20 мм
Размеры посадочного диска	63х20 мм	155х20 мм
Максимальная глубина пропила № заданию	45 мм	63 мм
Максимальная глубина пропила 45 заданию	32 мм	45 мм
Габаритные размеры	312,5 х 182 х 282 мм	312,5 х 182 х 282 мм
Вес	3,2 кг	3,5 кг

6. КОНСТРУКТИВНЫЕ ОСОБЕННОСТИ.

Конструктивно дисковая пила состоит из электрического двигателя, редукторов и шпинделя, размещенные в жесткие корпуса.

3.1. Универсальный высокоборотный двигатель имеет мощность 1050 Вт. Вал ротора двигателя опирается на два подшипника качения и имеет вилкуюю шестерню редуктора. Планетарный редуктор понижает обороты двигателя и обеспечивает необходимый крутящий момент вала шпинделя. Ведомая шестерня редуктора с помощью зубчатого зацепления передает вращение на шпиндель. Шпиндель установлен на двух подшипниках, для обеспечения необходимой нагрузки, в опорной плоскости качения, что обусловливает его низкий осевой бой. На шпиндель установлен пильный диск, который с помощью прижимного фланца 9 (см. рис.2 и 4) затяг 7 фиксируется на шпинделе.

2. Корпус двигателя имеет основную ручку, которая имеет выключатель 2 с фиксатором. Последний обеспечивает фиксированное включение пилы при длительной работе.

3. К корпусу крепится защитный кожух пилы, состоящий из верхнего (неподвижного) 3 и нижнего 6 (подвижного) кожухов, закрывающих пильный диск.

3.1. В исходном положении защитный кожух закрывает пильные зубья диска, но в начале работ подвижный кожух, упираясь в торец расклинивающего материала, начинает поворачиваться и освобождает необходимую для работы часть диска. Как только пильное материала закончился, подвижный кожух автоматически под действием специальной пружины возвращается в исходное положение.

3.2. Верхний (неподвижный) кожух имеет открытое для отвода опилок . Пилы выполнен в виде трубы, которая может поворачиваться. Направление пилы в отверстие рекомендуется подключить строительный пылесос.

Подключение осуществляется через штуцер , закрепленный на кожухе самореза из комплекта крепежа.

3.3. На неподвижном кожухе устанавливается расклинивающий нож 5, предотвращающий заклинивание пильного диска. Фиксация ножа производится из комплекта крепежа такие обороты, чтобы выполнялось требование рис. 2 и рис. 3.

Рис.2.

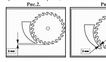

Рис.3.

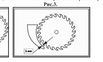

4.1. Для уменьшения вероятности получения травма в процессе работы от пильных зубьев диска, выступающих под расклинивающим материалом, предусмотрена регулировка опорной плиты по высоте с помощью лимбики с резьбовой глубины прорезки и фиксирующих винтов

4.2. В этой предусмотрена возможность регулирования угла пропа расклинивающего материала в опорной поверхности от 90° до 45° за счет поворота опорной плиты.

4.3. Для обеспечения точности пропа в плоскости, перпендикулярной, и с помощью фиксирующий гайки сектора, и фиксирующего винта 4 (рис.1).

4.4. В этом предусмотрена возможность установки параллельного упора , который служит для пропила параллельно кромке расклиненного материала. Она фиксируется в опорной плите пилы с помощью фигурного винта .

Ширина отпиливаемого материала устанавливается по шкале линейки параллельного упора с учетом толщины диска.

7. УСТАНОВКА И БЕЗОПАСНОСТИ ПРИ РАБОТЕ С ПИЛОЙ.

Безопасная работа изделием возможна только после внимательного изучения потребителем настоящей инструкции перед проведением работ и при условии соблюдения не изложенных в ней требований. Необходимое этих требований может стать причиной не только возникновение инцидентов, но и критических отказов или аварий. В следующих разделах приведен перечень отказов и возможных ошибочных действий потребителя, которые приводят к авариям. Так же описаны действия потребителя в этих случаях.

Запрещается использовать пилу:

7.1. Для работы в помещениях с взрывоопасной и химически агрессивной средой;

2. В условиях влажности камеры и брызг, а также на открытых площадях при атмосферных осадках;

3. При изменениях характеристик электрической сети, имеющейся в месте подключения, следующим значением: напряжение 220В ±10% переменного тока с частотой 50Гц.

4. При неисправной электропроводке, или электровилки розетки, а так же, если их конструкция не соответствует требованиям правил эксплуатации и сведениям раздела ТЕХНИЧЕСКИЕ ХАРАКТЕРИСТИКИ;

5. При обнаружении перел работой или во время работы не более чем на одной из следующих неисправностей;

5.1. Поврежденное электрического кабеля или штепсельной вилки;

5.2. Ненадежное частое на колодочную часть, сопровождающееся повышенно круглого- огня на его поверхности;

5.3. Искрение щеток или запаха характерного для горящей изоляции;

5.4. Нажим кнопочного или почетная работа выключателя;

5.5. Вытекание смазки из вентиляционных прорезей или редукторе;

5.6. Появление посторонних звуков (стук);

5.7. Задевание нижнего защитного кожуха;

5.8. Появление или трещины в защитных кожухах, деталях корпуса изделия или опорной плиты;

5.9. Самопроизвольно рабочего инструмента (пильного диска). Неисправный сменный или поврежденный сработавший в бионный диск, а также диск, имеющий или посадочный диаметр которого не соответствует этим параметрам раздела ТЕХНИЧЕСКИЕ ХАРАКТЕРИСТИКИ;

6. Запрещается в процессе работы принудительно фиксировать в открытом положении защитный кожух;

7. Запрещается использовать любые абразивные круги;

8. Запрещается использовать без надлежащего ухода, подключенную к электросети;

9. запрещается работать с простенных частями;

10. Запрещается натягивать и перекручивать электрический кабель, подвергать его нагрузкам;

11. Запрещается проводить пределы допустимую продолжительность работы;

12. Передавать пилу для эксплуатации лицам моложе 18лет, либо лицам, не имеющим навыков работы с данными изделием, которые не прошли инструктаж по правилам безопасности и не прочитали данную Инструкцию.

Общие правила техники безопасности.

7.1. Перед началом работы изделием, необходимо:

1. Не подвергайте изделие воздействию атмосферных осадков.

2. Не пользуйтесь изделием поблизости от легковоспламеняющихся жидкостей и газов.

3. Не пользуйтесь изделием для обработки сырых материалов.

4. Позаботьтесь о хорошем освещении.

5. Избегайте физического контакта с заземленными объектами (металлическими трубами, батареями и т.д.).

7.2. Не допускайте работы изделием лиц, не ознакомленных с настоящим руководством, а также детей.

7.3. Не работайте изделием в состоянии усталости, а также в состоянии алкогольного, наркотического или токсического опьянения.

7.4. При работе внимательно следите за тем, что делаете, и руководствуйтесь здравым смыслом. Не работайте изделием, если Вы устали, плохо себя чувствуете или находитесь под влиянием лекарств, вызывающих сонливость.

7.5. При работе с изделием используйте средства индивидуальной защиты: защитные очки, маску, средства защиты органов слуха, перчатки, нескользящую обувь, головной убор, ограничивающий длину волос.

7.6. Не допускайте попадания посторонних предметов на открытые части тела.

7.7. Не носите свободную одежду, галстуки, шарфы, украшения.

7.8. Не работайте изделием, если Вы находитесь в состоянии сильного возбуждения.

7.9. Не работайте изделием, если Вы не выспались, не отдохнули, не ели.

7.10. Не работайте изделием, если Вы не можете сосредоточиться на выполняемой работе.

7.11. Не работайте изделием, если Вы не можете сосредоточиться на выполняемой работе.

7.12. Не работайте изделием, если Вы не можете сосредоточиться на выполняемой работе.