



AT98

КРАТКОЕ РУКОВОДСТВО ПОЛЬЗОВАТЕЛЯ



КОМПЛЕКТАЦИЯ

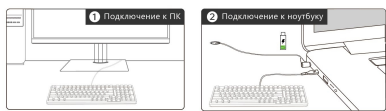


СХЕМА



УСТАНОВКА

Подключите штекер кабеля Type-C к клавиатуре, а штекер USB — к компьютеру.



LT НАСТРАИВАЕМЫЕ ПРОФИЛИ СКОРОСТИ

Переключенные между 4 уровнями срабатывания. С помощью программного обеспечения можно настроить до 23 точек срабатывания (от 0.8 до 3.0 мм) для всех клавиш или отдельных клавиш, создавая полностью персонализированные профили.



СИСТЕМА EXACT RESET

Когда включен режим N-Key Rollover или Extreme X-Keyforce, сброс происходит на гораздо коротком расстоянии, что позволяет быстрее нажимать клавиши и улучшать общую скорость реагирования. Это увеличивает время реакции и производительность в различных игровых сценариях.



ПРОГРАММНОЕ ОБЕСПЕЧЕНИЕ KEYDOMINATOR



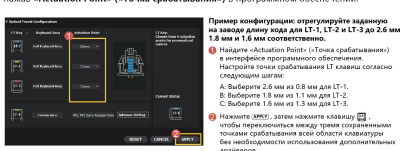
СКАЧАТЬ ПРОГРАММНОЕ ОБЕСПЕЧЕНИЕ

Для оптимальной производительности устройства и доступа к расширенным функциям настройте загрузку и установку программного обеспечения с <http://bloody.com/en/download.php>.

- Настройка нажатия клавиш
Настройка эмуляции функций клавиатуры, запрограммированных клавиш, клавиш быстрого доступа и другие параметры в соответствии со своими предпочтениями.
Точка срабатывания
Настройка длины хода оптических переключателей LT для точного набора текста и игрового процесса.
Масло Editor II
Платформа программирования, ориентированная на игроков, специально разработанная для пользователей с опытом программирования.
Комбинированная настройка
Простая и удобная платформа для программирования, которая подходит начинающим и позволяет создавать простые функции программирования.
Ultra Combo
Доступ к расширенным расширениям программ и аппаратных функций.

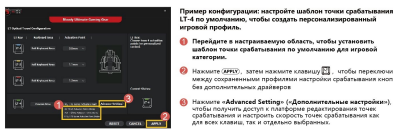
ПОЛНАЯ НАСТРОЙКА КЛАВИАТУРЫ

Получите доступ к настройке конфигурации хода оптического переключателя LT, назвав «Actuation Point» («Точка срабатывания») в программном обеспечении.



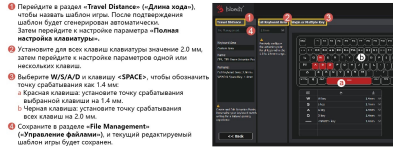
ИНДИВИДУАЛЬНАЯ НАСТРОЙКА КЛАВИАТУРЫ

Получите доступ к настройке конфигурации хода оптического переключателя LT, назвав «Actuation Point» («Точка срабатывания») в программном обеспечении.



НАСТРОЙКА ИГРЫ ALPHA

Пример конфигурации игрового шаблона: настройте точку срабатывания клавиш WASD и пробела на 1.4 мм для игры, а для других клавиш установите расстояние 2.0 мм.



КОМБИНАЦИИ FN



ВОПРОСЫ И ОТВЕТЫ

- Вопрос: Можно ли переключать точки срабатывания без программного обеспечения?
Ответ: Вы можете настроить и сохранить 4-уровневые точки срабатывания с помощью программного обеспечения и переключать их без драйвера.
Вопрос: Какие бывают виды настройки точки срабатывания?
Ответ: С помощью программного обеспечения можно настроить точку срабатывания для всех клавиш или отдельных клавиш, создавая полностью персонализированные профили.
Вопрос: Можно ли восстановить заводские настройки по умолчанию для 4 скоростей LT?
Ответ: Нажмите кнопку Reset в программном обеспечении, чтобы восстановить заводские настройки по умолчанию.
Вопрос: Как отрегулировать яркость подсветки?
Ответ: Отрегулируйте подсветку с помощью 3 уровней яркости и выключите ее нажатием [Fn] + [F12].

ХАРАКТЕРИСТИКИ

Table with 2 columns: Feature and Specification. Includes: Тип переключателей, Регулируемая точка срабатывания, 2-ступенчатая функция быстрого срабатывания, Количество клавиш, Срок службы переключателя, Частота опроса, Встроенная память, RGB-подсветка, 100% N-клавишное нажатие, Интерфейс, Размер, Вес, Системные требования.

- НАЗНАЧЕНИЕ: Данное устройство предназначено для ввода информации в компьютер.
УСЛОВИЯ ХРАНЕНИЯ: Устройство следует хранить при температуре от +5 до +40 °C при относительной влажности не более 85%, избегая попадания прямых солнечных лучей.
УСЛОВИЯ ТРАНСПОРТИРОВКИ: Идеально рекомендуется транспортировать в оригинальной упаковке.
УСЛОВИЯ РЕАЛИЗАЦИИ: Устройство не требует специальных условий реализации.
УСЛОВИЯ УТИЛИЗАЦИИ: Для утилизации устройств, пожалуйста, обратитесь в специализированный центр.
ПРАВИЛА И УСЛОВИЯ МОНТАЖА: Данное устройство не требует какого-либо монтажа или постоянной фиксации.

Сведения об ограничениях в использовании с учетом предназначения для работы в жилых, коммерческих и производственных зонах:
Устройство предназначено для использования в жилых, коммерческих и производственных зонах без воздействия опасных и вредных факторов.
Использовать и устанавливать для своей работы изменения комплектации, технических характеристик и внешнего вида товара.
Использовать и дистрибуировать данную продукцию не могут: оптовщики за пределами кортуса устройства, а также за рубежом: промышленный коллектив непрофильной или несостоятельной структуры пользователей.
Итогователи:
A-ФОР ТЕК КО, ЛТД, Тайвань, ФР, НОУО,
Мен-Чунг Чунг, Косандра (Дистриб), Нью-Тайпек Сити, Тайвань, Р.О.К.
A-Фон Тек Со, Лтд, Тайпан, ФР, No. 108,
Мен-Чунг Ко, Индонезия (Дистриб), Нью-Йорк Сити, Тайпан (P.O.C)
Импортеры: ООО «Меридон»
Адрес: 143401, Московская обл., г. Красногорск, б-р Строителей, д. 4, к. 1, этаж 8, каб. 819
Уполномоченные изготовителем для осуществления действий при подтверждении соответствия и для возложения ответственности за несоответствие продукции требованиям технического регламента Таможенного союза лица: ООО «Меридон»
Адрес: 143401, Московская обл., г. Красногорск, б-р Строителей, д. 4, к. 1, этаж 8, каб. 819
Дата производства указана на упаковке.
Гарантийный срок: 1 год, Срок службы: 1 год, Срок охранный не ограничен. Сделано в Китае.



www.Bloody.com

Scan for E-Manual

