

ELARI



KidGram Watch

Руководство пользователя/User Manual

RU/EN

Данное руководство применимо для устройств REV.0

Содержание

I.	Знакомство с продуктом	3
II.	Установка SIM-карты	6
III.	Установка приложения.....	8
IV.	Подкл. к смартфону	9
V.	Предупреждения	11
VI.	Транспортировка и хранение	14
VII.	Правила утилизации	14
VIII.	Срок эксплуатации.....	15
IX.	Дата изготовления	15
X.	Технические характеристики.....	16
XI.	Гарантийный талон.....	19

Contents

I.	Product introduction	32
II.	SIM card installation	35
III.	App installation.....	37
IV.	Connecting to the smartphone.....	38
V.	Warnings	39
VI.	Storage and transportation	42
VII.	Rules of disposal	42
VIII.	Lifetime	43
IX.	Manufacturing date	43
X.	Technical specifications	44

I. Знакомство с продуктом

1. Описание продукта:

KidGram Watch – детские 4G часы-телефон с GPS/A-GPS/Wi-Fi/LBS-трекингом, видеозвонком и кнопкой SOS (мобильный телефон с функцией трекера). KidGram Watch предназначен для отслеживания месторасположения ребенка, а также для обмена звонками и сообщениями.

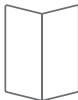
Содержимое упаковки:



KidGram Watch

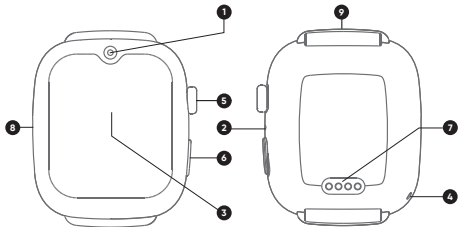


Магнитный
кабель питания



Руководство пользователя/
Гарантийный талон

2. О продукте:



- 1 Камера 2 Отверстие для воздухообмена 3 Дисплей
- 4 Микрофон 5 Кнопка Вкл./Выкл. 6 Кнопка «Назад»/«SOS»
- 7 Магнитный порт для зарядки 8 Крышка слота SIM-карты
- 9 Динамик

Включение устройства:

Нажмите и удерживайте кнопку (5) в течение 3 секунд

Активация сигнала SOS:

Нажмите и удерживайте кнопку (6) в течение 3 секунд, когда часы включены

Переход на предыдущий экран (Назад):

Короткое нажатие на кнопку (6)

Выключение экрана:

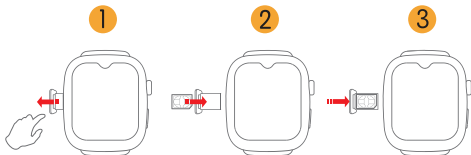
Находясь на главном экране, короткое нажатие на кнопку (5)

Выключение устройства:

Нажмите и удерживайте кнопку (5) в течении 3 секунд

II. Установка SIM-карты

1. Выключите устройство и выньте SIM-слот из устройства
2. Вставьте nanoSIM-карту металлическими контактами вверх (баланс должен быть пополнен).
3. Вставьте SIM-слот в устройство (руководствуясь стрелками на самом устройстве).



Примечание: если на вашей SIM-карте имеется запрос PIN-кода, то он должен быть отключен до установки в KidGram Watch.

Порядок действий:

1. Сначала вставьте SIM-карту в ваш телефон.
2. Перейдите в меню настроек SIM-карты.
3. Выберите опцию отключения запроса PIN-кода.
4. Сохраните эти настройки на SIM-карте.
5. Извлеките SIM-карту из телефона и вставьте в KidGram Watch.

Также убедитесь, что SIM-карта может подключаться к интернету, принимать SMS, поддерживает голосовые вызовы.

KidGram Watch работает в сетях:

Bands LTE: B1, B2, B3, B5, B7, B8, B20, B28A, B38, B40, 41

Quad Band 3G: 850/900/1900/2100MHz

Quad Band 2G: 850/900/1800/1900MHz

III. Установка приложения

Скачивание приложения

Найдите и установите бесплатное приложение* ELARI SafeFamily в Google Play, App Store или AppGallery. Или отсканируйте QR-код для удобного перехода в Google Play, App Store или AppGallery. *условно-бесплатный сервис



Последовательность регистрации

- 1) Откройте приложение ELARI SafeFamily и выберите «Регистрация». Прочтите пользовательское соглашение.
- 2) Введите Имя и адрес вашей электронной почты.

- 3) Введите ваш мобильный номер телефона (убедитесь, что вы правильно ввели номер телефона, используя код страны. Например + 7xxxxxxxxx. Не используйте символы типа '(', ')', '-', '.').
- 4) Введите регистрационный код, высланный на указанный адрес электронной почты (в случае отсутствия проверьте папку Спам).
- 5) Придумайте пароль.
- 6) Повторите пароль.

IV. Подключение часов KidGram Watch к приложению ELARI SafeFamily профилю Администратора

- 1) Включите часы, выберите язык и страну использования часов. После этого Вы увидите QR-код привязки на экране часов.
- 2) Откройте приложение ELARI SafeFamily и нажмите на значок «+» или профиль ребенка в правом верхнем углу.
- 3) В открывшемся окне выберите «Сканировать QR-код с

часов», дайте разрешение на доступ к камере, если это необходимо.

4) Отсканируйте QR-код с экрана часов.

5) Заполните информацию о профиле ребенка. Обязательно введите правильный номер телефона SIM-карты в часах ребенка.

Примечание: если на экране часов не отобразился QR-код привязки, а появилось сообщение об отсутствии интернет соединения, убедитесь что SIM-карта в часах с соответствующим тарифным планом с поддержкой мобильного интернета и баланс SIM-карты достаточный для подключения к интернету.

Если у Вас возникли проблемы с любым из пунктов выше, пожалуйста, воспользуйтесь одним из следующих советов: посмотрите рекомендации FAQ на нашем сайте / напишите нам на почту support@elari.net / напишите нам в чат поддержки через приложение ELARI SafeFamily.

V. Предупреждения

1. Не позволяйте маленьким детям или животным играть с KidGram Watch. Продукт содержит мелкие детали, которые могут представлять опасность.
2. KidGram Watch являются влагозащищенными. Устройство защищено от брызг, дождя, пота, однако часы следует снять перед плаванием или душем. Мыться и плавать в часах запрещено! Устойчивость к брызгам, воде и пыли не является постоянным условием. Сопротивление может снизиться в результате нормального износа. Не пытайтесь заряжать мокрое устройство.
3. Влияние атмосферы и другие источники помех могут снижать точность позиционирования по GPS.
4. Не подвергайте устройство воздействию высокой температуры.
5. Не допускайте попадание пыли или грязи в устройство.
6. Не роняйте и не бейте, не трясите устройство.

Неосторожное обращение может привести к нарушению целостности печатной платы или механических элементов.

7. Ток заряда должен составлять: 5 В, 1 А (стандартный USB-адаптер питания). Аккумулятор имеет ограниченное количество циклов перезарядки и в конечном итоге может нуждаться в замене. Срок службы батареи и циклы зарядки зависят от использования и настроек.

8. Пользователю доступен не весь объем памяти и варьируется в зависимости от версии программного обеспечения и настроек устройства.

9. Для предотвращения перегрева функция видеозвонка ограничена длительностью 3 минуты. Таймаут между следующим видеозвонком должен составлять не менее 5 минут. Для видеозвонка, инициируемого из приложения, в случае чрезвычайной ситуации можно сделать следующий звонок раньше. Для этого необходимо ввести код подтверждения в приложении ELARI SafeFamily.

10. KidGram Watch работают в сетях 2G/3G/4G. Функции обмена фотографиями, видеозвонками и автоматические обновления прошивки часов могут потреблять значительное количество интернет-трафика. Выберите тариф оператора и установите пароли сетей Wi-Fi для часто посещаемых мест.
11. Регулярно проверяйте наличие обновлений в настройках часов.
12. KidGram Watch поддерживают функцию удаленного мониторинга окружающей обстановки посредством скрытого звонка на часы, если это не запрещено законодательством страны реализации.
13. Убедитесь, что SIM-слот вставлен плотно и до конца. В противном случае велик риск случайного попадания воды внутрь устройства.

VI. Транспортировка и хранение

Продукция должна храниться в сухих, проветриваемых складских помещениях при температуре от -10°C до $+40^{\circ}\text{C}$ и влажности от 15 до 85 % (без выпадения конденсата). При транспортировке и хранении должны строго соблюдаться требования манипуляционных знаков на упаковке прибора. При транспортировке должны быть исключены любые возможные удары и перемещения упаковки внутри транспортного средства.

VII. Правила утилизации

По истечении срока службы прибор должен подвергаться утилизации в соответствии с нормами, правилами и способами, действующими в месте утилизации. Подробную информацию по утилизации вы можете получить у представителя местного органа власти. Изготовитель и уполномоченное лицо изготовителя снимают с себя

ответственность за возможный вред, нанесенный данным прибором в случае, если это произошло в результате несоблюдения правил и условий эксплуатации, установки прибора, умышленных или неосторожных действий, а также в случаях, вызванных природными или антропогенными форс-мажорными обстоятельствами.

VIII. Срок эксплуатации

Гарантия: 1 год.

Срок службы: 2 года.

Срок хранения: не установлен.

IX. Дата изготовления

Месяц и год изготовления технического средства указаны на упаковке в формате мм/гг.

Х. Технические характеристики

Модель	KP-4G K
Позиционирование	GPS/A-GPS/Wi-Fi/LBS
Тип SIM-карты	nanoSIM
Дисплей	IPS 1.9" (280 x 240)
Батарея	670 мАч
Вес	49 г

Устойчивость к брызгам, воде и пыли не является постоянным условием. Сопротивление может снизиться в результате нормального износа. Не пытайтесь заряжать мокрое устройство. Не погружать в соленую воду.

Повреждения, вызванные жидкостью, не покрываются гарантией. Постоянная работа, а также нахождение устройства в погружённом режиме не предполагается.

Мыться и плавать в часах запрещено!

Во избежание поломок и нарушения работы рекомендуется:

- при падении устройства в воду настоятельно рекомендуется незамедлительно достать его из воды и высушить корпус устройства с помощью мягкой ткани
- не допускать повторного погружения устройства в воду.
- плотно и до конца вставляйте SIM-слот в часы. В противном случае велик риск случайного попадания воды внутрь устройства.

Размер и вес зависят от конфигурации и производственного процесса

Производитель оставляет за собой право без предварительного уведомления покупателя вносить изменения в конструкцию, дизайн, комплектацию, функциональные возможности или технологию изготовления изделия с целью улучшения его свойств, что не нарушает принятые на территории страны производства/транзита/реализации стандарты качества и нормы законодательства.

Изготовитель:

Юмеокс Инновейшнс Ко., Лтд, Комната 08-09, Этаж 12,
Киян Блд, Цинхуа Хай Тек Парк, КсинДонг Роуд 1, НаньШань,
Шэньчжэнь, Китай.

Импортер/Уполномоченная организация:

ООО «Дихаус». Адрес: Россия, 105066 г. г. Москва, вн.тер.г.
муниципальный округ Басманный, ул. Доброслободская, д. 5.

Претензии принимаются по адресу:

Россия, 111250 г. Москва, пр-д завода «Серп и Молот», д. 6,
к. 1. Информация о разрешительных документах указана на
упаковке.

Служба техподдержки:

support@elari.net/help.elari.net/www.elari.net

Сделано в Китае

XI. Гарантийный талон

Уважаемый покупатель!

Благодарим Вас за выбор KidGram Watch.

Настоящий Гарантийный талон устанавливает гарантийную ответственность за изделие в объёме, предусмотренном Законом Российской Федерации «О защите прав потребителей» и обеспечивает бесплатное сервисное обслуживание в течение всего гарантийного срока.

Обращаем Ваше внимание на то, что гарантия на мобильные устройства KidGram Watch не распространяется на повреждения, неисправности или сбои, вызванные агрессивным обращением, несоблюдением условий эксплуатации, некорректной настройки пользовательских параметров, модификаций или ремонта, выполненного сторонними лицами.

Гарантийный срок

Срок ограниченной гарантии начинается с момента

первоначальной покупки в розничной сети конечным покупателем. Гарантийный срок определяется в соответствии с законодательством о правах потребителей страны/территории Дистрибьютора, если не указано иное. Гарантийный срок на аксессуары (включая, помимо прочего, беспроводные датчики и передающие устройства, зарядные устройства, кабели, аккумуляторные батареи, ремни, браслеты и тренчики) также определяется в соответствии с законодательством о правах потребителей страны/территории Дистрибьютора, если не указано иное.

Условия Гарантийных Обязательств

1. Гарантийные обязательства Изготовителя реализуются уполномоченной компанией ООО «Элари Айти» и распространяются только на изделия, предназначенные для продажи на территории Российской Федерации, приобретенные в России и прошедшие должную сертификацию.

2. Изготовитель несет гарантийные обязательства по ремонту изделий: в течение 12 месяцев; по замене зарядного кабеля и ремня для ношения: 6 месяцев со дня приобретения изделия первым пользователем при условии соблюдения правил эксплуатации. Если в течение гарантийного срока в изделии обнаружатся дефекты, существовавшие в момент первоначальной покупки, в материалах или работе, авторизованные сервисные центры (АСЦ) бесплатно отремонтируют это изделие или заменят изделие или его дефектные детали.

Гарантия на аккумуляторы и аксессуары

Аккумуляторная батарея встроенная:

- Носимая электроника – 12 месяцев с даты покупки или с даты производства.
- Бытовая техника – 6 месяцев с даты покупки или с даты производства.

Аккумуляторная батарея съемная:

- Носимая электроника – 6 месяцев с даты покупки или с даты производства.

- Бытовая техника – 6 месяцев с даты покупки или с даты производства.

Аксессуары: 6 месяцев с даты покупки или с даты производства

3. Бесплатное сервисное обслуживание осуществляется авторизованными сервисными центрами (АСЦ), список и адреса которых содержатся на странице поддержки веб-сайта www.elari.net

4. Бесплатное сервисное обслуживание включает в себя ремонт или замену неисправных деталей компонентами, рабочие характеристики которых эквивалентны или превосходят установленные при производстве. По усмотрению АСЦ могут использоваться как новые, так и восстановленные детали и/или компоненты.

5. Гарантийные обязательства не распространяются на перечисленные ниже принадлежности устройства:

- а) переходники, наушники, гарнитуры (устройства hands free);
 - б) носители информации различных типов: диски с программным обеспечением, карты памяти и записанное на них программное обеспечение (ПО);
 - в) чехлы, шнуры для переноски, клипсы-держатели, документацию, прилагаемую к устройству.
6. Изготовитель не несет гарантийные обязательства в следующих случаях:
- а) если дефект возник в результате агрессивного обращения с устройством (в том числе если устройство подвергалось долгому воздействию воды или солнечных лучей), повлекшим физические повреждения, разгерметизацию корпуса, модификацию изделия или повреждение жидкокристаллического дисплея;
 - б) если дефект возник в результате нарушения правил эксплуатации, изложенных в приложенной к устройству документации;

- в) если устройство использовалось в целях, не соответствующих его прямому назначению;
- г) если устройство имеет следы попыток несанкционированного ремонта;
- д) если дефект вызван несанкционированным изменением программного обеспечения;
- е) если устройство подвергалось доработке, в результате которой изменились его физические параметры;
- ж) если дефект вызван действием непреодолимых сил, несчастными случаями, умышленными или неосторожными действиями потребителя или третьих лиц.

7. Гарантийные обязательства не распространяются на следующие недостатки изделия:

- а) механические повреждения, ставшие результатом несчастного случая, попаданием внутрь устройства посторонних предметов или материалов;
- б) дефекты, вызванные воздействием компьютерных вирусов, установкой и использованием неоригинального ПО устрой-

ства и пользовательского ПО;

- в) недостатки, вызванные получением, установкой и использованием несовместимого контента;
- г) дефекты, вызванные неудовлетворительной работой и (или) несоответствием стандартов параметров сотовых сетей;
- д) дефекты, возникшие вследствие недостаточной емкости сотовых сетей и мощности радиосигнала, в том числе в силу особенностей рельефа местности или городской среды;
- е) дефекты, вызванные использованием нестандартных и (или) некачественных материалов, включая, но не ограничиваясь SIM-картами и картами памяти.

Уведомление

Гарантийные обязательства на быстрый разряд АКБ детских часов распространяются в следующих условиях:

- а) естественная потеря емкости аккумулятора (если в течение года, с момента начала использования устройства, емкость аккумулятора упала более, чем на 50%).

б) фактическое время работы устройства меньше, чем приведенные в таблице показатели

Режим отправки координат	Время работы устройства с поддержкой только 2G сетей*	Время работы устройства с поддержкой 3G/4G сетей*
1 раз в минуту	4 часа	3 часа
1 раз в 5 минут	6 часов	5 часов
1 раз в 10 минут	12 часов	10 часов
1 раз в 30 минут	24 часа	20 часов
1 раз в 60 минут	48 часов	30 часов

<p>Режим «Умная логика»</p>	<p>Диагностика не представляется возможной, т.к в этом режиме используется динамический период определения местоположения, зависящий от многих внешних факторов</p>	<p>Диагностика не представляется возможной, т.к в этом режиме используется динамический период определения местоположения, зависящий от многих внешних факторов</p>
---------------------------------	---	---

* Указано время без учета использования других функций устройства, таких как голосовые и видео звонки, голосовой ассистент, голосовые и текстовые сообщения, камера, игры, радио и другие мультимедиа возможности устройства.

Сервисная служба и дистрибутор не несет ответственность за сохранность SIM-карты и сохраненных на устройстве данных. Во избежание повреждения, потери SIM-карты и повреждения, потери или удаления данных, хранящихся в памяти вашего устройства, необходимо осуществлять резервное копирование на внешние носители всех данных и извлекать такие устройства перед передачей изделия для бесплатного сервисного обслуживания. АСЦ ELARI не несет ответственность за возможный вред, прямо или косвенно причиненный утратой, изменением или невозможностью использования этих данных. Сброс пароля или отвязка часов возможна только при наличии доступа пользователя к почте регистрации.

Информация о продукте

Продукт **KidGram Watch**

Серийный номер/IMEI* _____

Дата покупки _____

Информация о продавце

Имя _____

Адрес _____

Номер телефона _____

E-mail _____

Дата/штамп/подпись _____

Дата _____

Вид ремонта _____

Печать _____

Дата _____

Вид ремонта _____

Печать _____

Дата _____

Вид ремонта _____

Печать _____



Пожалуйста, убедитесь, что форма выше заполнена торгующей организацией. В противном случае гарантия может быть аннулирована.



* Обращаем внимание, что гарантийный талон без IMEI-номера недействителен

Пожалуйста, найдите контакты
дистрибьюторов на сайте

www.elari.net

I. Product Introduction

1. Product description:

KidGram Watch – Kid's 4G watch-phone with GPS/A-GPS/Wi-Fi/LBS tracking, videochat and SOS button (mobile phone with tracker function). KidGram Watch is intended for tracking the geolocation of a child, as well as exchanging calls and messages.

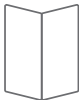
Package contents:



KidGram Watch

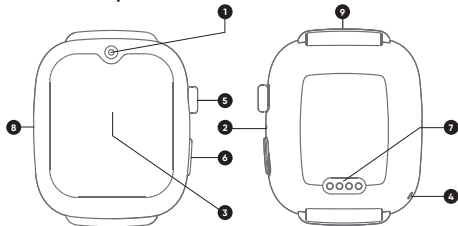


Magnetic charging cable



User manual

2. About the product



- ① Camera ② Air hole ③ Sensor display ④ Microphone
⑤ On/Off button ⑥ Back/SOS button ⑦ Magnetic charging port
⑧ SIM card cover ⑨ Speaker

Turn on the device:

Press and hold the button (5) for 3 seconds

Activate SOS signal:

Press and hold the button (6) for 3 seconds when the watch is switched on

Go to the previous screen (Back):

Press the button (6) shortly

Turn off the screen:

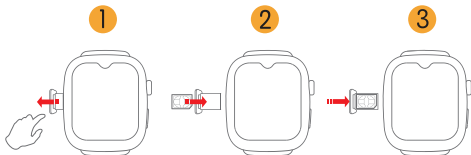
Press the button (5) shortly when you're on the home screen

Turn off the device:

Press and hold the button (5) for 3 seconds

II. SIM card Installation

1. Turn off the device and remove the SIM card slot from the device.
2. Insert the nanoSIM card with the metal contacts facing up (the balance must be topped up).
3. Insert the SIM card slot into the device (following the arrows on the device).



Important: If there is a PIN code request on your SIM card, it must be disabled before installation in KidGram Watch.

The steps are:

1. Place your SIM card into your phone first.
2. Go to menu with SIM card settings.
3. Choose option to turn off PIN code request.
4. Save this setting to your SIM.
5. Take out SIM card from the phone and insert into KidGram Watch.

Also, please make sure the SIM card can connect to the Internet, receive text messages, support incoming calls.

KidGram Watch supports

Bands LTE: B1, B2, B3, B5, B7, B8, B20, B28A, B38, B40, 41

Quad Band 3G: 850/900/1900/2100MHz

Quad Band 2G: 850/900/1800/1900MHz

III. App installation

Download application

Find and install free ELARI SafeFamily app* in Google Play or App Store. Or just scan the QR code for the Google Play or App Store link. *shareware service



Instructions for Registration

- 1) Open the ELARI SafeFamily app and click "Register".
- 2) Read Terms and Privacy.
- 3) Enter your nickname and your email address.

- 4) Enter the registration code that was sent to your email (check the spam folder as well).
- 5) Enter your mobile phone number. Make sure you have correctly entered phone number using country code:
<+><country code>
<phone number>. For example +1234567890. Don't use symbols like '(', ')', '-', ' ', '<', '>'.
6) Create password and repeat it.

IV. Bind KidGram Watch to Administrator profile in ELARI SafeFamily app:

- 1) Turn on the watch, choose the language and country of its use. You should then see the QR code for binding on the watch screen.
- 2) Open the ELARI SafeFamily app and tap on the «+» icon or your child's profile in the right upper corner.
- 3) In the window that opens, select «Scan QR code from the

watch», give permission to access the camera if necessary.

4) Scan the QR code from the watch screen.

5) Fill in your child's profile information. Be sure to enter the correct phone number of the SIM card in your child's watch.

Note: If your watch doesn't display the QR code for binding and shows a "no internet connection" message, make sure that the SIM card in your watch has a tariff plan that supports mobile internet and that your SIM card balance is sufficient to connect to the internet.

If you have problems with any of the steps above, please use one of the following tips: see the FAQ recommendations on our website / email us at support@elari.net / contact our support chat via ELARI SafeFamily app.

V. Warnings

1. This product is not a toy. Do not allow children or pets to play with your KidGram Watch. The product contains small components that can be a choking hazard.

2. KidGram Watch is splash-resistant. It can withstand raindrops and sweat, however, it should be removed before swimming or showering. It is forbidden to shower and swim with the watch on. Resistance to splash, water and dust is not guaranteed permanently. Resistance may decrease as a result of normal wear and tear. Do not attempt to charge a wet device.
3. Certain atmosphere factors and other sources of interference can affect the accuracy of GPS.
4. Do not store the device under extreme temperatures.
5. Do not use or store the device in dusty and dirty areas.
6. Do not drop, knock, or shake the device. Rough handling can disrupt internal circuit board and mechanical parts.
7. Charger output must be: 5 V, 1 A (standard USB charger). The battery has a limited number of recharge cycles and eventually may need to be replaced. Battery life and recharge cycles will vary depending on usage and settings.
8. The memory capacity isn't available to the user in its entirety,

the amount varies depending on the software version and device settings.

9. To prevent overheating the video call function is limited to 3 minutes. Timeout between video calls should be no less than 5 minutes. In case of emergency video call can be initiated from the SafeFamily app by entering a confirmation code.

10. KidGram Watch works in 2G/3G/4G network. Photo sharing, videochat function and automatic firmware updates can use significant mobile internet traffic. Choose operator's tariff accordingly and add Wi-Fi passwords for frequently visited places to lower the amount of mobile traffic.

11. Regularly check for available updates in the watch's settings.

12. KidGram Watch supports remote monitoring of the environment through a hidden call to the watch. If it is not prohibited by the legislation of the country where the watch is sold.

13. Make sure that the SIM-slot has been inserted fully and

firmly. Otherwise, there's a high chance of water getting into the device.

VI. Storage and transportation

The device should be stored in dry, ventilated storage spaces with the temperature ranging from -10°C to $+40^{\circ}\text{C}$ and humidity from 15 to 85 % (without condensation). Whilst storing and transporting, the handling markings printed on the box should be followed. Please avoid any movement and potential impacts of packages during transportation.

VII. Rules of disposal

After the end of its lifetime, the device should be utilized according to norms, rules and ways that are established in the place of utilization. The accurate information regarding utilization can be obtained from the appropriate government sources, according to the country of your residence.

Manufacturer and authorized person of the manufacturer relieve themselves of responsibility from the possible harm caused by the incorrect usage of the device or not following the operating rules, setting up the device, intentional or careless actions, as well as any events related to weather or man-made force majeure circumstances.

VIII. Lifetime

Service life: 2 years

Warranty: 1 year

Shelf life: not specified

IX. Manufacturing date

Date of manufacturing is printed on the box

X. Technical specifications

Model	KP-4G K
Geolocation.....	Wi-Fi/GPS/A-GPS/GLONASS/LBS
SIM card type	nanoSIM
Display	IPS 1.9" (280 x 240)
Battery	670 mAh
Net weight	47 g

Resistance to splash, water and dust is not guaranteed permanently. Resistance may decrease as a result of normal wear and tear. Do not attempt to charge a wet device.

Damages caused by liquid are not covered by warranty.

The device is not intended to be used under water or to be continuously submerged in water. **It is forbidden to swim and shower with the watch on.**

In order to avoid damage and to ensure the continuous functioning of the device, we recommend the following:

- In case of submersion, remove the device from the water immediately, switch it off and clean with a dry cloth
- Do not submerge the device again and avoid further submersion if possible
- Do not submerge the device into salt water
- Firmly insert the slot into the case, otherwise there is a high risk of water getting inside the case

Size and weight depend on configuration and manufacturing process.

The manufacturer holds the right to change the construction, included accessories and contents of the box, or the manufacturing technique without any notice in order to improve any properties of the device, given that this does not void any quality standards and laws of the country of manufacturing/transit/sale.

Made in China



www.elari.net

