

Технические характеристики и описание радиаторов

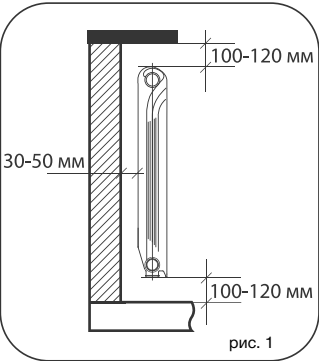
Модель	SIGMA BM 500
Номинальный тепловой поток секции (при Δt=70 °C), кВт	0, 159
Максимальное рабочее давление, бар	25
Опрессовочное давление, бар	37,5
Давление на разрыв, бар	62,5
Масса секции, кг	1,65
Объем воды в секции, л	0,205
Габаритные размеры, мм	566x80x78

Таблица поправочных коэффициентов для расчета мощности радиатора

ΔT	40	45	50	55	60	65	70	75	80	85
K	0,48	0,56	0,65	0,73	0,82	0,91	1	1,1	1,2	1,3

Перед установкой радиатора убедитесь в соответствии параметров системы отопления основным характеристикам радиатора в управляющей компании Вашего дома.

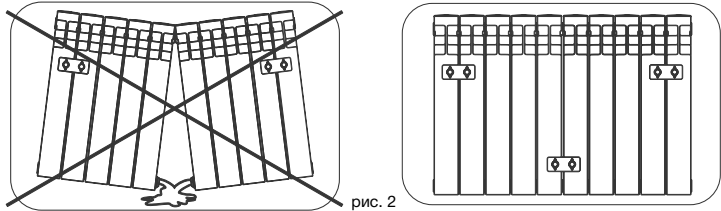
Монтаж радиаторов



Монтаж радиатора на стену (рис. 2)

Для радиаторов до 10 секций используйте 3 кронштейна (два сверху и один снизу).

Для радиаторов 10 и более секций используйте 4 кронштейна.



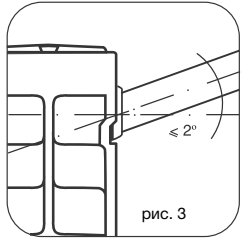
Монтаж радиатора ведется только на подготовленных (оштукатуренных и окрашенных) поверхностях стен.

Не снимайте полиэтиленовую защитную пленку с радиатора до окончания ремонтных работ.

Подключение радиатора к системе отопления, его эксплуатация и обслуживание

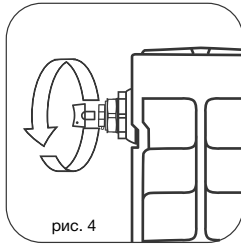
Перед подключением радиатора необходимо очистить резьбу выходов от краски. Радиатор подключается к трубопроводам с помощью специальных гаек-переходников (либо 1/2 дюйма, либо 3/4 дюйма).

Во избежание аварии допустимо отклонение оси коллектора радиатора от подводящих труб не более 2° (рис. 3).



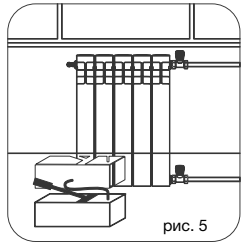
Для возможности демонтажа радиатора на подающий и обратный трубопровод устанавливайте запорную или запорно-регулирующую арматуру.

Для удаления воздуха из радиатора в верхний коллектор обязательна установка воздухоотводчика (входит в состав Универсального монтажного набора). Для удаления воздуха необходимо периодически (несколько раз в год) вручную стравливать его с помощью специального ключа (рис. 4).



Испытание внутренних санитарно-технических систем

По завершению монтажных работ должны быть выполнены испытания систем отопления в соответствии с требованиями СП 73.13330.2016 (актуализированная редакция СНиП 3.05.01-85) Гидростатическое испытание водяных систем и приборов отопления должно производиться под давлением, в 1,5 раза превышающим рабочее давление (прим. рис. 5). По факту проведения испытаний составляется акт ввода системы и приборов отопления в эксплуатацию в установленной форме.



Эксплуатация радиатора и его обслуживание

Эксплуатация системы отопления должна осуществляться в полном соответствии с нормами СП 60.13330.2020 и СП 73.13330.2016.

Трубопроводы системы внутреннего теплоснабжения следует использовать из стальных, медных, латунных, термостойких полимерных (в том числе металлополимерных) труб. Не допускается использование бывших ранее в употреблении и восстановленных трубопроводов. Перекомпоновку радиатора с целью увеличения количества секций может производить только лицо, допущенное в установленном порядке монтажной организацией до выполнения монтажных работ. По завершению работ по перекомпоновке монтажником обязательно оформляется акт, в котором указывается места монтажных стыков.

В процессе эксплуатации во избежание выхода из строя радиатора запрещается:

- отключать радиатор от системы отопления (перекрывать оба запорных вентиля на входе и на выходе радиатора) за исключением случаев техобслуживания и демонтажа радиатора;
- резко открывать вентили отключенного от отопления прибора во избежание гидравлического удара;
- устанавливать радиатор в сеть горячего водоснабжения;
- использовать теплоноситель, не соответствующий требованиям, приведенным в настоящем Паспорте и в «Правилах технической эксплуатации электрических станций и сетей РФ» РД 34.20.501-95;
- спускать теплоноситель из сети отопления при перерывах в работе и остановке в летний период, за исключением аварийных ситуаций и профилактических работ, но не более 15 дней в году.
- использовать трубы и радиаторы в качестве элементов электрических цепей, например, для заземления;
- допускать детей к вентилям и воздушным клапанам, установленным на радиаторе.

Внимание! При выполнении работ по перекомпоновке радиатора сопрягаемые торцы секций необходимо зачищать наждачной бумагой зернистостью P120-150 от остатков межсекционной прокладки и краски.

Гарантийные обязательства

Изготовитель гарантирует, что изделие соответствует действующим требованиям безопасности.

- На биметаллические радиаторы OGINT распространяется гарантия завода-изготовителя – 15 лет с момента продажи радиатора при соблюдении требований по хранению, транспортировке, эксплуатации, обслуживанию радиатора, а так же при наличии у покупателя настоящего паспорта с заполненным гарантийным талоном и штампом торгующей организации.
- Гарантия распространяется на дефекты, возникшие по вине завода-изготовителя.
- Гарантия не распространяется на место монтажного стыка, а также на соседние места стыков в случае перекомпоновки радиатора, выполненного лицом, допущенным в установленном порядке монтажной организацией до выполнения монтажных работ.

В случае предъявления претензий по качеству прибора в течение гарантийного срока необходимо предоставить следующие документы:

- заявление с указанием паспортных данных / реквизитов организации заявителя;
- технический паспорт с заполненным Гарантийным талоном;
- документы, подтверждающие покупку радиатора;
- копию разрешения эксплуатационной организации, отвечающей за систему, в которую был установлен радиатор на изменение данной отопительной системы (в случае замены прибора);
- копию Акта о вводе радиатора в эксплуатацию.

Срок службы радиаторов при соблюдении требований к эксплуатации, хранению, транспортированию и монтажу составляет не менее 25 лет.

Гарантийный талон

Модель SIGMA BM 500 Количество секций _____

Покупатель _____

Дата продажи _____ / _____ / _____ Продавец _____

Печать торгующей организации

Гарантийный срок составляет 15 лет с момента продажи биметаллических радиаторов OGINT.

Гарантийный талон действителен только в оригинале!

Изготовитель: ООО «РТП»

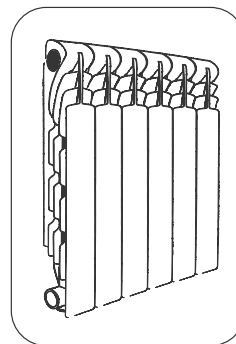
601021, Владимирская область, г. Киржач, мкр. Красный Октябрь, ул. Первомайская, д.1.

Тел. / факс: +7 (49237) 6-05-45

Изготовлено по заказу ООО «Сантехкомплект»
142701, Московская обл, Ленинский р-н, г. Видное, Белокаменное ш, дом № 1, корпус 4, помещение 50,
тел.: +7(495)645-00-00
email:info@santech.ru

Область применения

Биметаллические радиаторы OGINT подходят для применения как в индивидуальных, так и в центральных системах водяного отопления. В качестве теплоносителя допускается использовать воду и незамерзающие жидкости только в соответствии с требованиями, приведенными в п. 4, 5 Приложения №9 "Правила промышленной безопасности при использовании оборудования, работающего под избыточным давлением" (Приказ Ростехнадзора от 15.12.2020 N536), с pH от 8,3 до 9,5, содержание кислорода не более 20 мкг/л, взвешенных веществ не более 5 мг/л и максимальной температурой 110.

Конструкция радиаторов

- Конструкция радиатора OGINT соответствует требованиям ГОСТ 31311.
- Секции биметаллического радиатора состоят из стального закладного элемента, залитого под высоким давлением алюминиевым сплавом марки АК 12М2 (аналог европейской ENAB 46100) согласно требованиям ГОСТ 1583-93.
- Для сборки секций в единый радиатор используются высокопрочные стальные ниппеля и специальные графитовые прокладки, которые обеспечивают надежную герметичность с разными типами теплоносителей при высоких температурах и давлениях.
- Радиаторы в сборе без заглушек окрашиваются в два этапа: сначала методом анафореза, а затем экологически чистыми порошковыми эмалями в электростатическом поле.

- Производитель оставляет за собой право без предварительного уведомления Покупателей вносить изменения в конструкцию, комплектацию или технологию изготовления изделия, с целью улучшения его технологических характеристик.

Сертификаты

Биметаллические радиаторы OGINT изготавливаются в соответствии с ГОСТ 31311, что подтверждено сертификатами соответствия. Производство радиаторов сертифицировано в соответствии с нормами международного стандарта ISO 9001, ISO 14001.
Для просмотра сертификатов сканируйте QR-код.

**Комплектация**

1. Радиатор в термоусадочной пленке и фирменной ударопрочной упаковке.
2. Технический паспорт изделия с гарантийным талоном.

Условия транспортировки и хранения радиаторов

Допускается любой вид транспортировки радиаторов при условии отсутствия механического воздействия, воздействия влаги и химических веществ во время транспортировки.

До эксплуатации радиаторы должны храниться в закрытых помещениях, в упаковке производителя, в условиях, исключающих механические воздействия, воздействие влаги и химических веществ.

Производитель не несет ответственности за повреждения радиатора, вызванные нарушением условий транспортировки и хранения.

Утилизация

Утилизация радиаторов (переплавка, захоронение, перепродажа) производится в порядке, установленном Законами РФ от 22.08.2004 г. № 122-ФЗ «Об охране атмосферного воздуха», от 10.01.2003 г. № 15-ФЗ «Об отходах производства и потребления», а также другими российскими и региональными нормами, актами, правилами, распоряжениями, принятыми для реализации указанных Законов.