



有线键盘用户手册


User Manual

Руководство по эксплуатации

快速开始指南 ►
Quick Start Guide

Для того, чтобы предоставить вам лучший опыт пользования, пожалуйста, внимательно прочитайте это руководство, прежде чем использовать продукт.

Упаковочный список



Требования к системе

Windows®XP/Vista / 7/8/10 или выше версия


Метод подключения к интернету

Подключите клавиатуру к компьютеру через USB кабель
Доступно USB порт, чтобы начать использовать его.

Индикатор сид

Состоян	Расположение индикатора	Инструкция.
конфет	Светодиод 1	Белый свет всегда горит
ScrLK	Светодиод 2	Белый свет всегда горит
Замк WIN	Светодиод 3	Белый свет всегда горит

Функция комбинации ключей




Fn+	F1	=	Мой компьютер.
	F2		Электронное письмо.
	F3		Поиск в Windows
	F4		Страница браузера
	F5		Мультимедийный плеер

Fn+	F6	=	Воспроизведение / пауза
	F7		Последняя песня.
	F8		Следующая песня.
	C		калькулятор
	M		звук

Fn+	<	=	Убавьте громкость.
	>		Увеличение громкости.
	W		Будет в.а., S и D
	↑ ↓ ← →		кнопка обмена мест

Системная функция (Windows)




Ключ "вин"
Фн + левая вина

Восстанавливать завод
Нажмите на левый Win + правый [Esc] на 5 секунд

Переключи на Один ключ
Нажмите фн + правая Ctrl на 3 секунды


Windows ⇌ Mac OSX
Нажмите фн + 0 на длинные 3 секунды

Функция системы (мак)



F1	Снизь яркость экрана	F7	Прыжок назад.	F11	Убавь громкость.
F2	Увеличь яркость экрана	F8	Пауза/воспроизведение (звук)	F12	Сделай погромче.
F3	Открытый контроль	F9	Прыгай вперед.	Left Win	Option
F4	Выдыхай сири	F10	звук	Left Alt	Command
Right Alt	Command	Fn + (F1~12) F1 ~ F12			
	Option				

Регулирование освещения



Fn+-	Свет замедляется	Fn+Ins	Effect1, Effect2, Effect3
Fn+=	Свет становится быстрее	Fn+Home	Effect4, Effect5, Effect6
Fn+L	Свет выключается/включается	Fn+Pgup	Effect7, Effect8, Effect9, Effect10
Fn+↑	Свет становится ярче.	Fn+Del	Effect11, Effect12, Effect13
Fn+↓	Свет гаснет.	Fn+End	Effect14, Effect15, Effect16
Fn+←	Свет налево.	Fn+Pgdn	Effect17, Effect18, Effect19, Effect20
Fn+→	Свет направо	Fn+\	В свете всех ламп, действующих как RGB, Регулировка светового цвета для семичетного монохрома *RGB цикла

Нажмите на кнопку/свет для инструкций

1. Клавиатурные клавиши/огни сами определяются как совместимые с двигателем
2. Освещение клавиатуры может сочетать в себе музыкальную аритму с двигателем
3. Пожалуйста, посетите monsgeek.com/download/ для загрузки драйвера.

Гарантийное и сервисное обслуживание Akko

1. Akko предоставляет годовую гарантию для клиентов в материковом Китае. Для других регионов, пожалуйста, свяжитесь с вашим продавцом (дистрибьютором Akko) для получения конкретной гарантийной политики.
2. В случае истечения гарантийного окна, клиенты должны оплатить ремонт. Akko также предоставит инструкции, если пользователи предпочитают самостоятельно восстанавливать клавиатуру. Однако пользователи несут полную ответственность за любые убытки, понесенные в процессе саморемонта.
3. Демонтаж клавиатуры без указания производителя/продавца немедленно аннулирует гарантию.
4. Политика возврата и гарантии может варьироваться на разных платформах и в зависимости от конкретного дистрибьютора во время покупки.

Изготовитель: SHENZHEN YINCHEN TECHNOLOGY CO.,LTD.

Адрес изготовителя: Адрес: Улица Лангби 33, Первая промышленная зона Биту, район Баоань, Шэньчжэнь, Китай
GLN: 6929609222665, Китай.

Импортер: ООО «Арк Девайс»

Адрес импортера: 125464, г. Москва, Волоколамское шоссе, д.142

Страна происхождения: Китай





www.akkogear.com

