

ФЕН ДЛЯ ВОЛОС

МОДЕЛЬ HD500





GÉZATONE

ИНСТРУКЦИЯ ПО ПРИМЕНЕНИЮ/
ПАЙДАЛАНУ НҰСҚАУЛАРЫ

RU Данное руководство содержит важные инструкции по технике безопасности. Перед использованием устройства внимательно изучите их.


При пользовании электроприбором необходимо всегда соблюдать основные меры предосторожности, включая те, что приведены ниже:

ПРЕДУПРЕЖДЕНИЕ. Все насадки данного устройства, содержат магниты. Во избежание воздействия электромагнитного и магнитного полей держите устройство подальше от кардиостимуляторов, дефибрилляторов, банковских карт и электронных запоминающих устройств. 

ПРЕДУПРЕЖДЕНИЕ. Эти предупреждения относятся к устройству, а также к любым съемным приспособлениям, принадлежностям, зарядным устройствам и адаптерам сетевого питания в случаях, где они применимы. 

1. Дети в возрасте до 8 лет, лица с ограниченными физическими, сенсорными или умственными возможностями, а также лица, не имеющие достаточного опыта и знаний, могут использовать это устройство Gezatone только в присутствии человека, отвечающего за их безопасность, или после получения от ответственного лица инструкций по безопасному использованию устройства при условии понимания существующих рисков. Очистка и обслуживание устройства не должны выполняться детьми без присмотра.

2. Данное устройство не является игрушкой. Будьте очень бдительны, используя прибор рядом с детьми. Эксплуатация устройства детьми возможна только под постоянным присмотром взрослых. не разрешайте детям играть с устройством.

3. Если устройство используется в ванной комнате, отключите его от электросети после использования. Близость воды представляет опасность, даже когда устройство выключено. 

4. ПРЕДУПРЕЖДЕНИЕ. Устройство нельзя использовать рядом с батареями, душевыми кабинами, бассейнами или другими конструкциями, содержащими воду.

5. Во избежание получения травмы, замена или ремонт поврежденного кабеля питания должны выполняться представителями компании-производителя или соответствующими квалифицированными специалистами.

6. Это устройство содержит защитный термовыключатель, предотвращающий его перегрев. если устройство выключится, отсоедините его от розетки электросети и дайте остыть.

7. ВНИМАНИЕ. Во избежание получения травмы из-за непреднамеренного сброса термовыключателя, это устройство не следует подключать к электросети через внешние регулирующие устройства, такие как таймер, или подключать к электросети, питание в которой включается и отключается коммунальной службой по расписанию, или подсоединять к розетке, в которой подача электрического тока нестабильна или существует вероятность отключения электричества.

8. В целях дополнительной защиты рекомендуется установить устройство защитного отключения узо с номинальным остаточным рабочим током, не превышающим 30 мА. проконсультируйтесь с техническим специалистом.

9. Используйте устройство только для сушки волос.

10. Не касайтесь устройства или вилки кабеля питания влажными руками.

11. Не дергайте кабель, пытаясь выключить фен. отключая фен от сети, беритесь за вилку, а не за кабель. Не рекомендуется использовать удлинители.

12. Нельзя растягивать или натягивать шнур слишком сильно. Держите шнур подальше от нагреваемых поверхностей и не оборачивайте его вокруг устройства.

13. Не наносите на компоненты устройства смазочные вещества, чистящие и полировочные средства, а также освежители воздуха.

14. При необходимости проведения обслуживания или ремонта обратитесь в службу поддержки компании Gezatone. Не разбирайте устройство самостоятельно. Это может стать причиной пожара или поражения электрическим током.



Выпускное отверстие, металлическое кольцо, насадки и зона, помеченная красным, могут сильно нагреваться в процессе использования. Дайте им остыть, прежде чем прикоснуться.

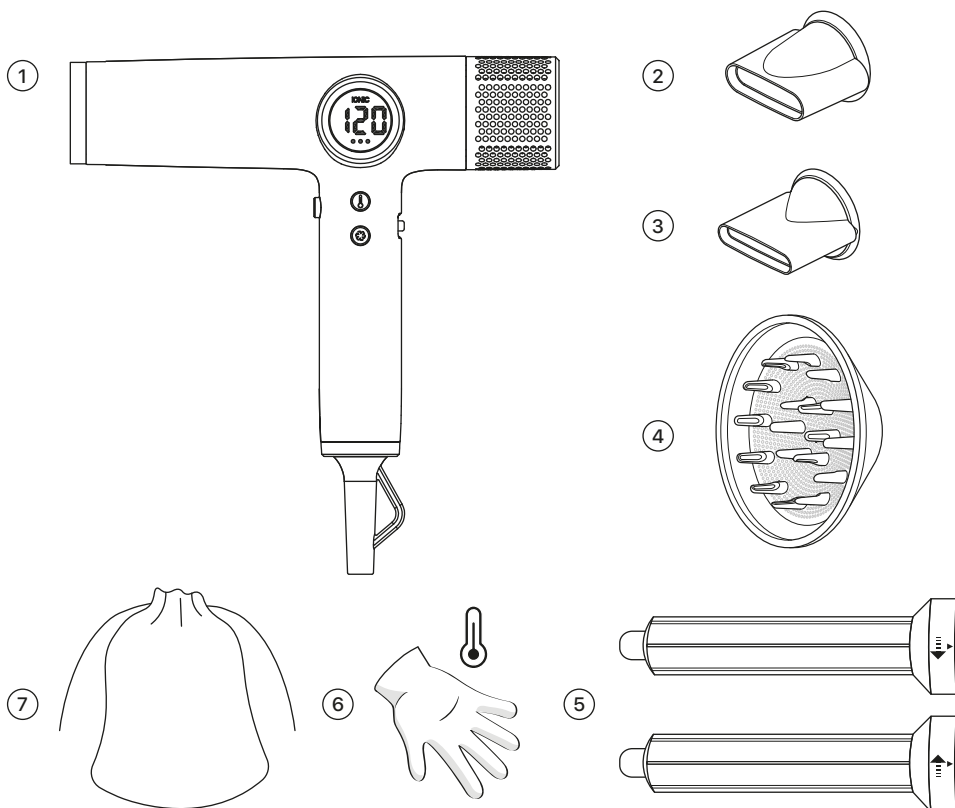
СПАСИБО ЗА ПОКУПКУ! БЛАГОДАРИМ ВАС ЗА ПРИОБРЕТЕНИЕ ФЕНА HD500 GEZATONE

Ваше устройство Gezatone находится на гарантийном обслуживании в течение 1 года с момента покупки, в соответствии с условиями и исключениями, указанными в данной инструкции по эксплуатации.

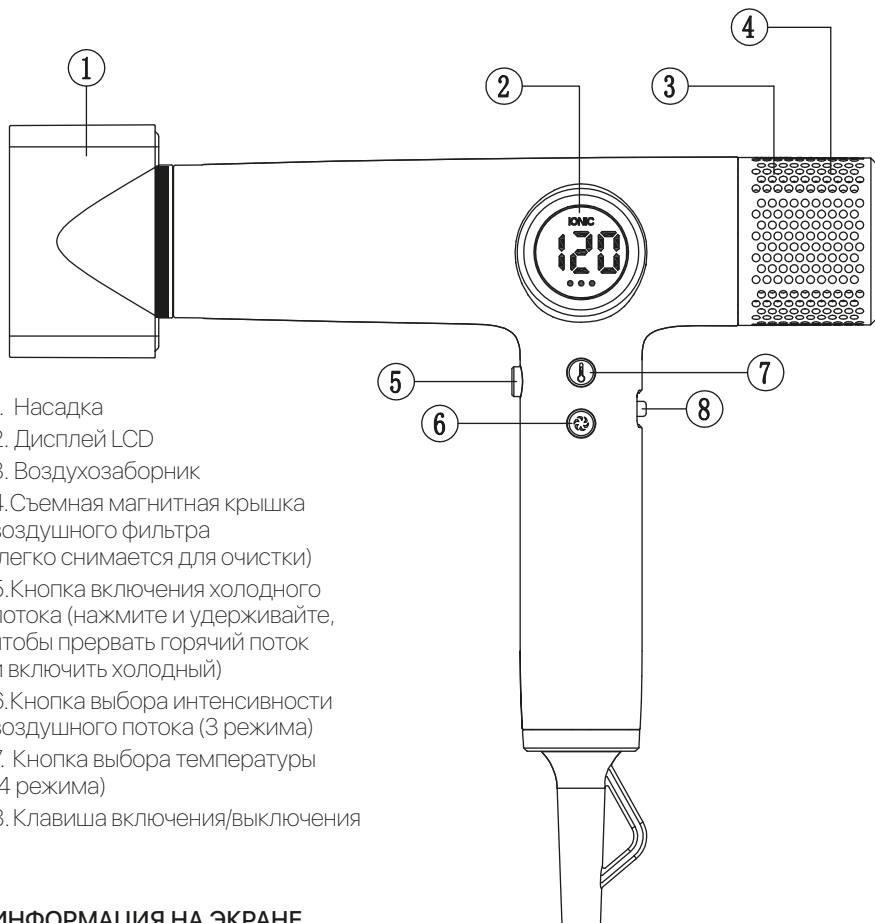
Данное изделие предназначено для домашнего, а не для коммерческого использования. Использование устройства в профессиональных или коммерческих целях приведет к аннулированию гарантии.

В КОМПЛЕКТЕ:

1. Фен HD500 Gezatone – 1 шт
2. Насадка для создания направленного потока – 1шт
3. Насадка-концентратор для укладки волос – 1шт
4. Насадка-диффузор – 1шт
5. Цилиндрические насадки AEROWRAP - 2 шт
6. Термоперчатка – 1шт
7. Сумочка для хранения и переноски – 1шт

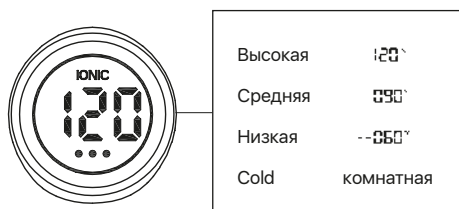


ВНЕШНИЙ ВИД ПРИБОРА

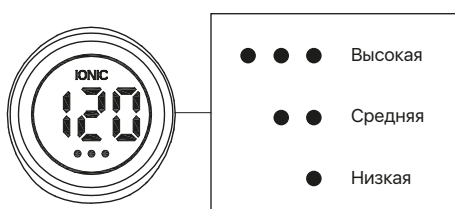


ИНФОРМАЦИЯ НА ЭКРАНЕ

Температура

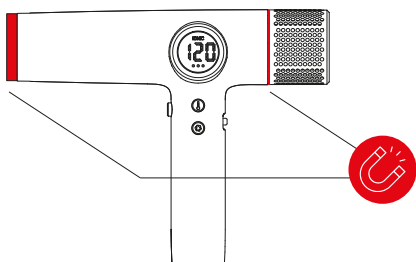


Скорость

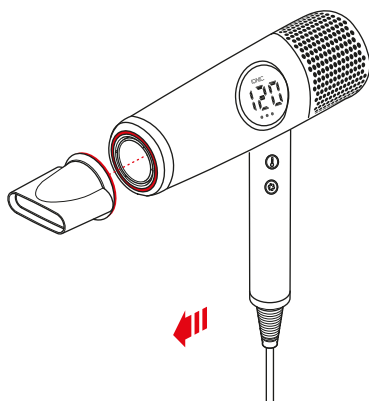


Максимальная температура в обычном режиме - 120°C.
 Максимальная температура для срабатывания термистора для автоматического отключения - 150°C.

ПРИНАДЛЕЖНОСТИ

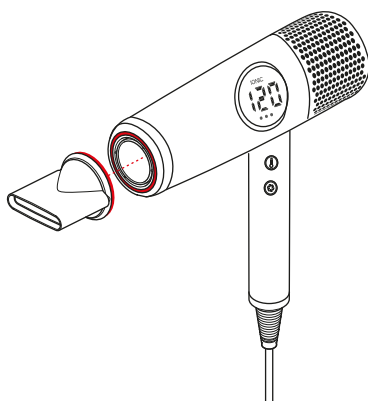


Удобный магнитный держатель-магнитные насадки можно быстро и легко прикрепить к передней части устройства



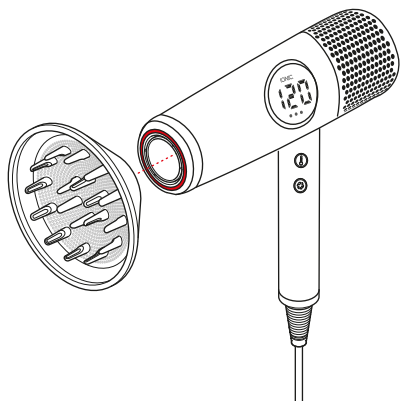
НАСАДКА ДЛЯ СОЗДАНИЯ НАПРАВЛЕННОГО ПОТОКА

Бережно сушит волосы мягким потоком воздуха



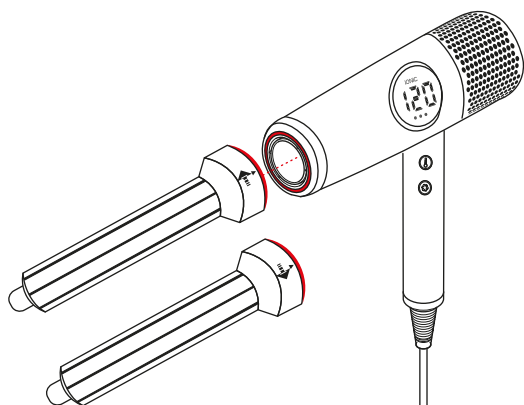
НАСАДКА-КОНЦЕНТРАТОР ДЛЯ УКЛАДКИ ВОЛОС

Мощный, точно направленный поток воздуха



НАСАДКА-ДИФфуЗОР

Равномерно распределяет воздушный поток для аккуратной сушки локонов и помогает уменьшить завитки. Рекомендуется для использования в режиме низкого уровня температуры и скорости воздушного потока



НАСАДКИ ДЛЯ ЗАВИВКИ

Благодаря сочетанию компактного, но мощного бесщёточного двигателя с цифровым управлением и прикладной аэродинамики, фен для волос HD500 Gezatone с помощью эффекта Коанда позволяет одновременно укладывать и высушивать волосы, используя исключительно воздух, а не экстремально высокие температуры. Используйте насадки для завивки, чтобы добиться упругих, блестящих локонов или волн. Разделите чистые, влажные волосы и оберните пряди длиной 3-4 см вокруг насадки-цилиндра. Удерживайте 5-10 сек прежде чем отпустить. Меняйте направление для естественного вида. Направление потока воздуха показано на насадках стрелками

РАБОТА С ПРИБОРОМ

Подключите провод питания к сети 220В. На дисплее появится надпись OFF, прибор работает в ждущем режиме. Присоедините нужную вам магнитную насадку к соплу фена и включите питание клавишей включения/выключения. Фен включится с теми настройками, которые были выбраны при предыдущем использовании. Выберите нужную вам температуру и интенсивность воздушного потока с помощью соответствующих кнопок. Нажав и удерживая кнопку холодного потока, вы можете в любой момент прервать поток горячего воздуха и включить холодный. По окончании работы выключите фен клавишей включения/выключения и отключите провод питания от сети.

ОЧИСТКА ФИЛЬТРА

Подключите провод питания к сети 220В. Снимите магнитную крышку воздушного фильтра. Когда прибор находится в ждущем режиме, нажмите и удерживайте кнопку включения холодного потока в течение 5 сек. Включится реверсивный поток воздуха для очистки воздушного фильтра. В этом режиме фен будет работать 10 сек, после чего вновь перейдет в ждущий режим. Наденьте магнитную крышку воздушного фильтра на место. Повторяйте эту процедуру примерно 1 раз в неделю во избежание засорения воздушного фильтра.



АВТОМАТИЧЕСКАЯ БЛОКИРОВКА

Если воздухозаборник закрыт одеждой, одеялом, полотенцем и т.д. фен отключится автоматически во избежание перегрева. Об этом будет свидетельствовать красный индикатор на дисплее. Выключите фен кнопкой включения/выключения, устраните препятствие и вновь включите.

ФУНКЦИЯ ИОНИЗАЦИИ

Ионизированный воздух может нейтрализовать действие положительно заряженных частиц и выступать в качестве антистатика. В результате пряди становятся гладкими и блестящими, так как не накапливают электрический заряд, – вот что дает ионизация в фене для волос.

ТЕХНИЧЕСКИЕ ХАРАКТЕРИСТИКИ

Напряжение питания: 200 – 240 Вольт

Частота: 50 Гц

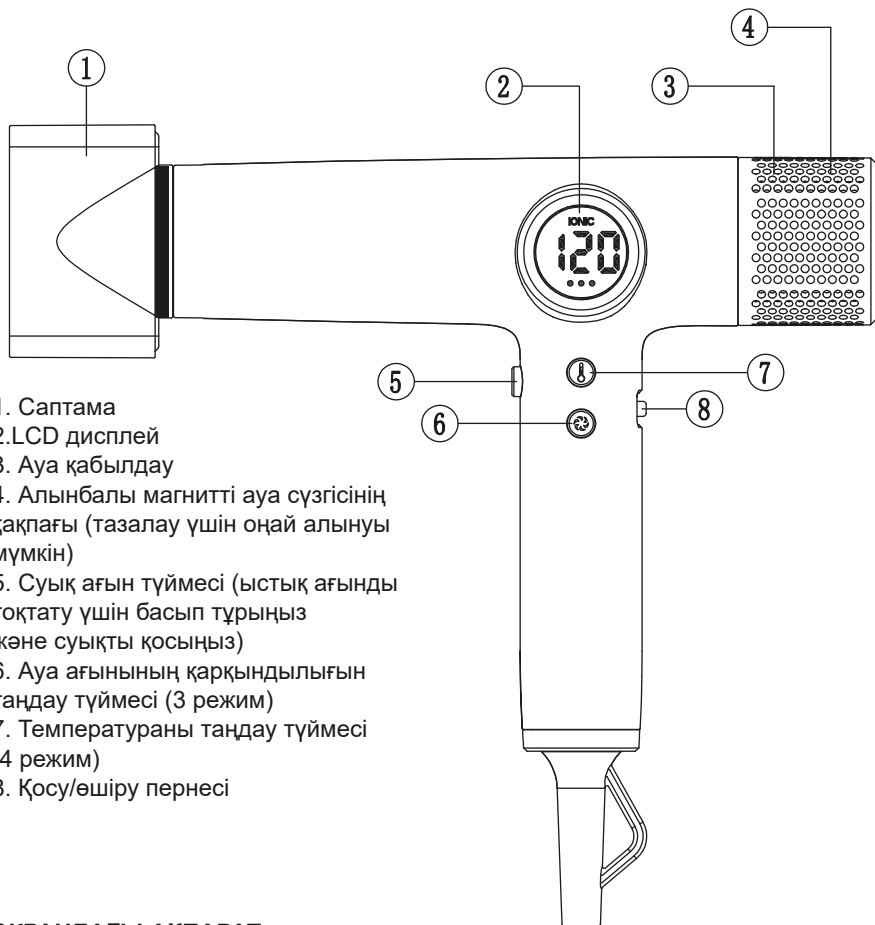
Мощность: 1600 Вт.

Вес: 530г.

Ионизация: 20 млн отрицательных ионов.

Габариты в упаковке: 29,3 x 27,5 x 9 см

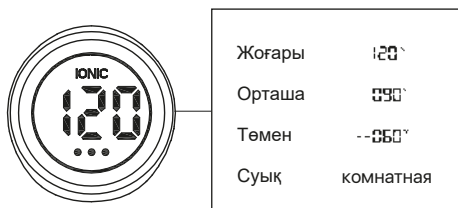
ҚҰРЫЛҒЫНЫҢ КӨРІНІСІ



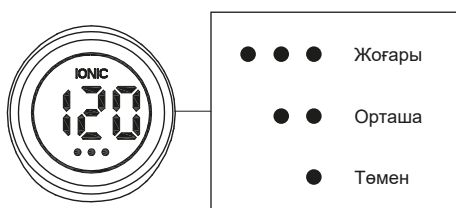
1. Саптама
2. LCD дисплей
3. Ауа қабылдау
4. Алынбалы магнитті ауа сүзгісінің қақпағы (тазалау үшін оңай алынуы мүмкін)
5. Суық ағын түймесі (ыстық ағынды тоқтату үшін басып тұрыңыз және суықты қосыңыз)
6. Ауа ағынының қарқындылығын таңдау түймесі (3 режим)
7. Температураны таңдау түймесі (4 режим)
8. Қосу/өшіру пернесі

ЭКРАНДАҒЫ АҚПАРАТ

Температура

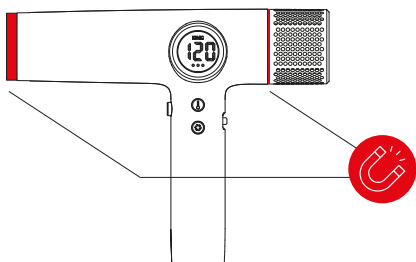


Жылдамдық

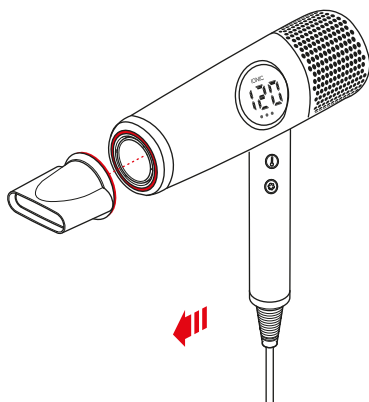


Қалыпты режимдегі ең жоғары температура 120°C.
Термисторды іске қосу үшін максималды температура автоматты өшіру үшін - 150°C.

АКСЕССУАРЛАР

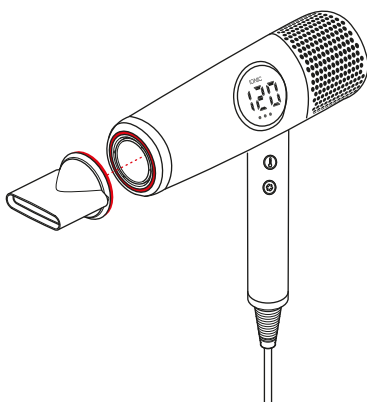


Ыңғайлы магниттік ұстағыш - магниттік қондырмаларды құрылғының алдыңғы жағына тез және оңай бекітуге болады



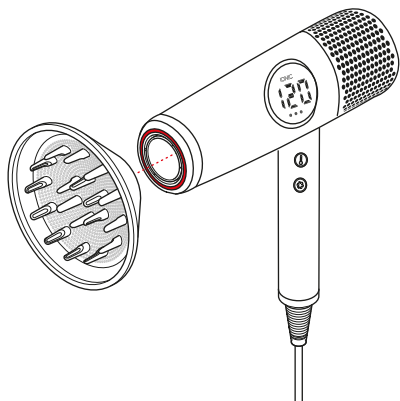
БАҒЫТТЫ АҒЫНДЫ ЖАСАУҒА АРНАЛҒАН САМАСА

Шашты жұмсақ ауа ағынымен
ақырын құрғатады



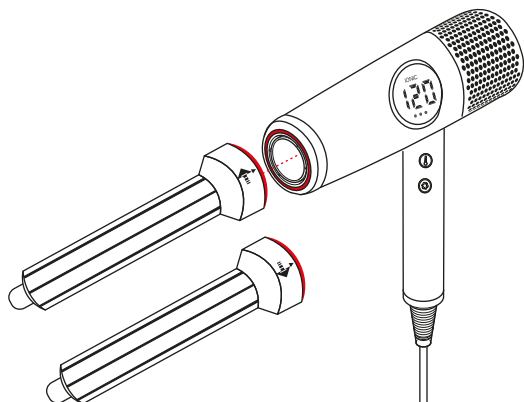
КОНЦЕНТРАТОР ШАМЫ ШАШ СҮЙЛЕУҮҮШІН

Күшті, дәл бағытталған ауа
шығыны



ДИФУЗОРЛЫҚ САТЫП

Бұйраларды ақырын кептіру үшін
ауа ағынын біркелкі таратады және
бұйраларды азайтуға көмектеседі.
Төмен температура және ауа
ағыны режимдерінде пайдалану
ұсынылады



БҰЙЫРАТЫН ТІРКЕМЕЛЕР

Ықшам, бірақ қуатты сандық басқарылатын щеткасыз қозғалтқышты қолданбалы аэродинамикамен үйлестіре отырып, HD500 Gezatone шаш кептіргіші бір мезгілде шашты қатты қыздырудан гөрі ауаны пайдаланып сәндеу және кептіру үшін Coanda әсерін пайдаланады. Жылтыр, жылтыр бұйралар немесе толқындарға қол жеткізу үшін бұйралағыш қосымшаларды пайдаланыңыз. Таза, дымқыл шашты кесіңіз және цилиндр қондырмасының айналасына 3-4 см кесінділерді ораңыз. Босатпас бұрын 5-10 секунд ұстаңыз. Табиғи көрініс үшін бағытты өзгертіңіз. Ауа ағынының бағыты саптамалардағы көрсеткілермен көрсетіледі

ҚҰРЫЛҒЫНЫ ПАЙДАЛАНУ

Қуат сымын 220 В желіге қосыңыз. Дисплейде OFF көрсетіледі, құрылғы күту режимінде. Қажетті магниттік қондырманы фен саптамасына бекітіп, қосу/өшіру пернесін пайдаланып қуатты қосыңыз. Шаш кептіргіш алдыңғы пайдалану кезінде таңдалған параметрлермен қосылады. Тиісті түймелерді пайдаланып қажетті температура мен ауа ағынының қарқындылығын таңдаңыз. Суық ауа түймесін басып тұру арқылы кез келген уақытта ыстық ауа ағынын үзіп, суық ауаны қосуға болады. Аяқтағаннан кейін, қосу/өшіру пернесін пайдаланып фенді өшіріп, қуат сымын ажыратыңыз.

СҮЗГІЛІ ТАЗАЛАУ

Қуат сымын 220 В желіге қосыңыз. Магниттік ауа сүзгісінің қақпағын алыңыз. Құрылғы күту режимінде болғанда, суық ағын түймесін 5 секунд басып тұрыңыз. Ауа сүзгісін тазалау үшін кері ауа ағыны қосылады. Бұл режимде шаш кептіргіш 10 секунд жұмыс істейді, содан кейін ол қайтадан күту режиміне өтеді. Магниттік ауа сүзгісінің қақпағын орнына салыңыз. Ауа сүзгісінің бітеліп қалмауы үшін бұл процедураны шамамен аптасына бір рет қайталаңыз.

АВТОМАТТЫ ҚҰЛЫПТАУ



Ауа кіретін жер киіммен, көрпемен, орамалмен және т.б. Шаш кептіргіш қызып кетпеу үшін автоматты түрде өшеді. Бұл дисплейдегі қызыл индикатормен көрсетіледі. Шаш кептіргішті қосу/өшіру түймесі арқылы өшіріп, кедергіні алып тастап, қайта қосыңыз.

ИОНДАЛУ ФУНКЦИЯСЫ

Иондалған ауа оң зарядталған бөлшектердің әсерін бейтараптандырып, антистатикалық агент ретінде әрекет ете алады. Нәтижесінде жіптер тегіс және жылтыр болады, өйткені олар электр зарядын жинамайды - фенде иондану осылай береді.

GEZATONE

Прибор бытовой электрический для ухода за волосами: фен. Серия(тип) HD, модель HD500, т.м. Gezatone. Производитель Guangzhou Whale Import & Export Trading Co., Ltd, Room 1307, World Trade Center South Tower, No.371-375 Huanshi Dong Road, Yuexiu District, Guangzhou City, Guangdong Province, China, Китай. Импортёр/уполномоч. изготовителем орг.: ООО «МИТРИДАТ», РФ, Москва, Алтуфьевское шоссе, д. 41, стр. 1, эт. 2, пом. I, ком 8, тел.: 8 (495) 225 25 83.

Срок службы: 3 года. Способ применения и дату производства: см. инструкцию.

KZ. Шаш күтіміне арналған тұрмыстық электр құрылғысы: фен, HD сериясы (типi), HD500 моделі, т.м. Gezatone. Өндіруші Guangzhou Whale Import & Export Trading Co., Ltd, 1307 бөлме, Дүниежүзілік сауда орталығының оңтүстік мұнарасы, №371-375 Хуанши Донг жолы, Юексиу ауданы, Гуанчжоу қаласы, Гуандун провинциясы, Қытай, Қытай

Импорттаушы/өкілетті өндіруші ұйым: «МИТРИДАТ» ЖШҚ, Ресей Федерациясы, Мәскеу қ., Алтуфьевское тас жолы, 41, 1 корпус, п. 2, бөлме I, 8 кабинет, тел.: 8 (495) 225 25 83.



Дата производства: 10.2024