

rombica

Электронные кухонные весы

myKitchen Alta

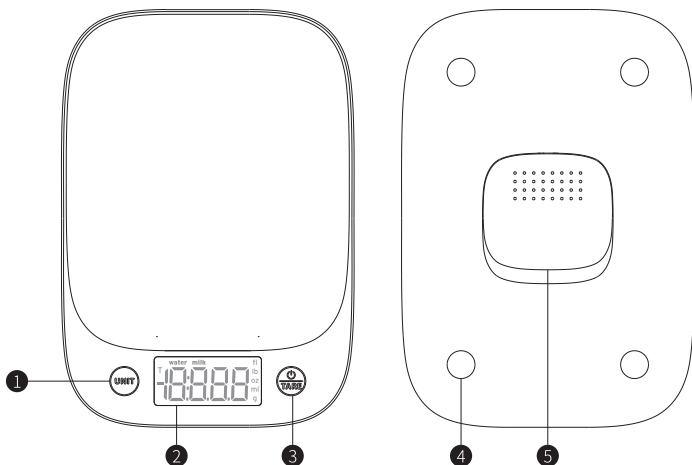
ID: SCL-0100

РУКОВОДСТВО ПОЛЬЗОВАТЕЛЯ

Уважаемый покупатель! Благодарим Вас за выбор Rombica myKitchen Alta. Перед эксплуатацией устройства прочтите это руководство и сохраните его для использования в дальнейшем. Правильное использование прибора значительно продлит срок его службы.

ОПИСАНИЕ

1. Кнопка единиц измерения
2. Дисплей
3. Кнопка включения, выключения, обнуления тары
4. Сенсоры
5. Батарейный отсек



LED ДИСПЛЕЙ



Функция	Описание
g	граммы
ml	миллилитры
oz	унции
lb	фунты
fl	жидкие унции
water	взвешивание воды
milk	взвешивание молока
T	функция обнуления тары
-	минус
Lo	индикация низкого заряда батареи
- - - -	тара обнулена

КОМПЛЕКТАЦИЯ

Весы – 1 шт.

Руководство пользователя – 1 шт.

ТЕХНИЧЕСКИЕ ХАРАКТЕРИСТИКИ

Источник питания: 3 × 1,5 В AAA (в комплект не входят)

Единицы измерения: г, мл, фунты, унции, жидкие унции

Максимальный измеряемый вес: 5 кг

Точность измерения: 1 г

Размер: 200 × 140 × 16,5 мм

Вес: 215 г

Материал: нержавеющая сталь, ABS-пластик

ОБЩИЕ СВЕДЕНИЯ

Меры безопасности и инструкции, содержащиеся в данном руководстве, не охватывают все возможные ситуации, которые могут возникнуть в процессе эксплуатации прибора. Производитель не несет ответственности за повреждения, вызванные несоблюдением требований по технике безопасности и правил эксплуатации изделия. При работе с устройством пользователь должен руководствоваться здравым смыслом, быть осторожным и внимательным.

МЕРЫ ПРЕДОСТОРОЖНОСТИ


1. Внимательно прочтите руководство пользователя.
2. Не используйте прибор не по назначению.
3. Не используйте устройство с поврежденными деталями или корпусом.
4. Соблюдайте полярность при замене батареек. Использованные батарейки должны быть безопасно утилизированы. Не выкидывайте элементы питания с бытовым мусором. Не используйте поврежденные батарейки или аккумуляторы.
5. Извлекайте элементы питания перед длительным хранением прибора.
6. Не помещайте устройство в воду и другие жидкости.
7. Следите за тем, чтобы изделие всегда оставалось чистым.
8. Чистка устройства всегда должна осуществляться слегка влажной тканью. Не используйте абразивные и другие агрессивные вещества для ухода за прибором.
9. Используйте весы только на ровной и сухой поверхности.
10. Не перегружайте весы.

11. Не подвергайте прибор воздействию высоких и низких температур, влажности и прямых солнечных лучей.
12. Не нагревайте прибор и не помещайте его в огонь.
13. Не стучите по прибору, избегайте его падения.
14. Не используйте прибор рядом с источником электромагнитного излучения (мобильные телефоны, микроволновые печи, портативные радиостанции, пульты дистанционного управления и т.п.).
15. Этот прибор не предназначен для использования лицами (включая детей) с ограниченными физическими, сенсорными или умственными способностями, или с недостатком опыта и знаний, если только они не находятся под присмотром лица, за их безопасность.
16. Следите за тем, чтобы дети не играли с устройством.

В случае возникновения неисправности необходимо незамедлительно выключить устройство. Запрещается производить ремонт самостоятельно. Для проведения ремонтных работ необходимо обратиться в сервисный центр производителя. В противном случае гарантия на изделие прекращает свое действие. Изготовитель оставляет за собой право на изменение характеристик, не влияющих на общую функциональную принадлежность устройства без дополнительного уведомления об этих изменениях.

ЭКСПЛУАТАЦИЯ УСТРОЙСТВА


Перед началом использования откройте отсек для элементов питания и поместите 3 батарейки типоразмера AAA 1,5 В, соблюдая полярность.

1. Включите весы, нажимая кнопку  и выберите желаемую единицу измерения.



2. Когда дисплей покажет "0", аккуратно поместите на платформу весов тару.




3. После того, как вес тары появится на дисплее, нажмите кнопку . На дисплее покажется “----”, а затем “0”.




4. Затем поместите в тару продукты для взвешивания. После того, как продукты будут взвешены, а тара убрана с платформы весов, дисплей будет показывать “-”, означая вес тары со знаком минус.



ВЫБОР ЕДИНИЦЫ ИЗМЕРЕНИЯ

Нажмите кнопку  для включения весов. Перед каждым использованием вы можете выбрать необходимую единицу измерения между g/ml/oz/lb/fl:oz.



Нажмите кнопку  для выбора желаемой единицы измерения. При выборе в качестве единиц измерения ml или fl:oz, на экране отобразится “water milk”.



УСЛОВИЯ ХРАНЕНИЯ

Устройство не требует какого-либо монтажа или дополнительной фиксации. Хранение и транспортировка устройства должны производиться в сухом, хорошо проветриваемом помещении, вдали от нагревательных приборов и прямых солнечных лучей. Устройство требует бережного обращения, оберегайте его от воздействия пыли, грязи, ударов, влаги, огня и т.п. Храните

устройство в недоступном для детей месте. Реализация устройства должна производиться в соответствии с действующим законодательством РФ. По окончании срока службы изделия, не выбрасывайте его вместе с остальными бытовыми отходами. Утилизация данного изделия должна быть осуществлена согласно местным нормам и правилам по переработке отходов. Утилизация изделий позволяет предотвратить нанесение окружающей среде и здоровью человека потенциального вреда в результате неконтролируемого выброса отходов и рационально использовать материальные ресурсы. За более подробной информацией по сбору и утилизации отслужившего электрического и электронного оборудования, осуществляемым бесплатно и по вашему месту жительства, обратитесь в соответствующее управление вашего муниципального органа власти.



Не утилизируйте электрические устройства в неотсортированные городские отходы, используйте отдельные пункты сбора отходов. Обратитесь к местным органам власти за информацией, касающейся доступных систем сбора отходов. Если электронные устройства выбрасываются на городскую свалку, вредные вещества могут попасть в подземные воды и в пищевую цепь, нанося вред здоровью и благополучию.

Назначение товара: электронные кухонные весы. Товарный знак / торговая марка: rombica. Изделие сертифицировано и соответствует требованиям ТР ТС 020/2011. Полную информацию об обязательном подтверждении соответствия запрашивайте у продавца. Адрес пр-ва: «Просёркл Фитнесс Трейнинг Продактс (Сучжоу) Ко., Лтд.», адрес: 11-1001, Креатив Индастри Парк, 328, Сингху Стрит, Сучжоу, Цзянсу, Китай. Уполномоченное изготовителем лицо: ООО "Ромбика". Адрес: Россия, 115054, г. Москва, Пятницкая ул., д. 71/5, строение 2, этаж 5, оф. 500. Импортер: ООО "Ария Групп", адрес: 115184, г. Москва, вн.тер.г. Муниципальный Округ Замоскворечье, Озерковский пер., д.12, 2 этаж, офис 2.16. Претензии от покупателей принимает ИМПОРТЕР. Разработка и дизайн: Сингапур. Произведено: Китай. info@rombica.ru Техническая поддержка — support@rombica.ru.

EAC

ГАРАНТИЙНЫЙ ТАЛОН

УСЛОВИЯ ГАРАНТИЙНЫХ ОБЯЗАТЕЛЬСТВ

1. Гарантийные обязательства распространяются на изделия, приобретенные в РФ.
2. Гарантийные обязательства не распространяются на принадлежности, входящие в комплектность товара, если их замена не связана с разборкой изделия: элементы питания, кабели, переходники, адаптеры, чехлы, ремни, документацию.
3. Изготовитель не несет гарантийные обязательства в следующих случаях: если изделие использовалось для осуществления предпринимательской деятельности, а также в иных целях, не соответствующих его прямому назначению; нарушения условий эксплуатации, установки изделия, изложенных в Руководстве Пользователя и другой документации; если изделие имеет след попыток неквалифицированного ремонта; если дефект вызван изменением конструкции или схемы изделия, подключением внешних устройств, не предусмотренных изготовителем; если обнаружены механические повреждения, возникшие после передачи изделия потребителю; повреждения, вызванные воздействием влаги, высоких или низких температур, коррозией, окислением, попаданием внутрь изделия посторонних предметов, веществ, жидкостей, насекомых или животных.
4. Производитель не несет ответственность за возможный вред изделия, прямо или косвенно нанесенный людям, домашним животным, имуществу в случае, если это произошло в результате несоблюдения правил и условий эксплуатации, установки изделия; умышленных или неосторожных действий покупателя (потребителя) и/или третьих лиц. Также, не несет ответственность за возможный вред, прямо или косвенно нанесенный изделием соответствующего назначения, в результате потери, повреждения или изменения данных и информации.

ОБЛАСТЬ ДЕЙСТВИЯ ГАРАНТИИ – РОССИЙСКАЯ ФЕДЕРАЦИЯ.

СРОК ГАРАНТИИ – 12 МЕСЯЦЕВ С ДАТЫ ПРОДАЖИ.

СРОК СЛУЖБЫ – 24 МЕСЯЦА.

При невозможности достоверно установить дату продажи, срок гарантии исчисляется с даты изготовления изделия и составляет 18 месяцев. Дата производства товара определяется по серийному номеру товара: четвертый и пятый символы серийного номера обозначают месяц производства, шестой и седьмой символы – год производства соответственно.

Серийный номер нанесен на упаковку и устройство. Информацию

о работе технической службы по гарантийным вопросам можно узнать по электронной почте: support@rombica.ru

Полный список адресов технических центров производителя, уполномоченных осуществлять сервисное обслуживание, представлен на сайте: www.rombica.ru

.....
Изделие

.....
Модель

.....
Дата продажи

.....
Серийный номер



Настоящим утверждаю проверку работоспособности и покупку полностью исправного изделия, указанного выше, в полной комплектации с инструкцией по эксплуатации на русском языке.

Изделие осмотрено и проверено в моем присутствии, видимых повреждений не имеет. Со всеми техническими характеристиками, функциональными возможностями и правилами эксплуатации ознакомлен(а). С нижеизложенными условиями гарантии согласен(а).

.....
ФИО Покупателя, подпись

СВЕДЕНИЯ О РЕМОНТАХ

№	дата	код ремонта	сервис	мастер	клиент