日期 (Date)	版本 (Version)	变更 (Update)
2025.02.27	V2.0	更改频段信息

Quick Guide

RMX5078

realme

The N-Mark is a trademark or registered trademark of NFC Forum, Inc. in the United States and in other countries.

This product is conformed to High-Resolution Audio standard defined by Japan Audio Society. The High-Resolution Audio Logo is used under license from Japan Audio Society.

Some content may differ from your device depending on the region, service provider, or software version, and is subject to change without prior notice.

Greetings from realme mobile

This guide will show you how to use the phone and its important functions. You may also scan realme official website to get more information about the phone.



Warning

- Do not place the phone or battery near or inside heating equipment, cooking equipments, high pressure vessels (such as microwave ovens, induction cooker, water heater, pressure cooker, etc.), or it may cause fire, explosion, or leakage.
- Do not place, use or store the battery in environments with extremely high or low temperatures, or it may result in damage, data cliffs or battery shall be void. Unapproved chargers, data cables, or batteries that are not certified by the manufacturer may result in electric shock, fire, explosion, or other hazards.
- Back cover can't be removed.
- When charging, please allow the device in an environment that has a neutral room temperature and good ventilation. It is recommended to charge the device in an environment with temperature ranging from 5°C-35°C.

How to reboot the phone

Press and hold the the Power Button and Volume Up Button at the same time until the realme boot animation is displayed to reboot the phone.

How to transfer data from your old phone to realme

You can use realme Clone Phone to easily transfer photos, videos, music, contacts, messages, apps, etc from your old phone to the new one.

1. If you have an old Android phone, first scan the QR code below, then download and install Clone Phone, next open Clone Phone on both the new and old phones, and follow the on-screen instructions to complete the operation.

https://c.dmsupport.realmemobile.com/download

2. If you have an old iPhone, please download Clone Phone from App Store directly, and then follow the on-screen instructions to sign in to iCloud account and sync the files.

Standard accessories

You are provided with the following standard accessories:

1 Phone, 1 Charger, 1 USB data cable, 1 Safety Guide, 1 Quick Guide, 1 SIM Ejector Tool, 1 Protective Case

Specification

Product	RMX5078
Main screen parameter	16.94cm(6.67")
Dimension	163.13×75.65×7.97(mm)
Battery	5800mAh(22.08Wh)(Min) 6000mAh(23.52Wh)(Typ)
Camera	50 Megapixel& + 2 Megapixel& Rear 16 Megapixel& Front
Operating temperature	0°C-35°C
SAR Values CE SAR	1.22W/kg(Head) 1.20W/kg(Body)

Radio Waves Specifications

Radio	Frequency	Max. Output Power
GSM	850MHz/900MHz	34dBm
	1800MHz/1900MHz	31dBm
WCDMA	Bands 1/2/4/5/6/8/19	25dBm
LTE-FDD	Bands 1/2/3/4/5/7/8/12/13/17/18/19/20/26/28(B)	25dBm
LTE-TDD	Band 38/40/41	25dBm
	Bands 34/40/41	25dBm
5G NR	n1/n3/n5/n7/n8/n12/n20/n28/n38/n40/n41/n66/n77	25dBm
Bluetooth	n78	21dBm
2.4G Wi-Fi	2.4G:802.11b/g/n/ax	17dBm(EIRP)
	2.4G:802.11b/g/n	20dBm(EIRP)
5G Wi-Fi	5.1G-5.2G(n/ac/ax)	21dBm(EIRP)
	5.3G-5.5G(n/ac)	20dBm(EIRP)
	5.47G-5.725G(n)	20dBm(EIRP)
	5.725-5.850G(n)	14dBm(EIRP)
NFC	13.56MHz	42dBuA/m @10m

Realme mobile-ээс хэрхэн эхлэх вэ

Энэ гарын авлагад утсыг хэрхэн ашиглах, чухал функцуудын талаар танилцуулах болно. Мөн та realme-ийн албан ёсны вэбсайтаар утасны талаар илүү дэлгэрэнгүй мэдээлэл авах боломжтой.



Анхаар

- Утас болон батарейг халаалтын төхөөрөмж (микровалийн зуух, индукцийн халаагуур, усны халаагуур, даралтат сав гэх мэт) болон өндөр даралтын савнуудын ойр эсвэл дотор байрлуулж болохгүй. Үүнийг зөрчсөн тохиолдолд гал түймэр, дэлбэрэлт, эсвэл шингэн ялгарах аюул учирч болзошгүй.
- Утас, батарейг маш халуун эсвэл маш хүйтэн газар байрлуулах, ашиглах, хадгалахгүй байх. Үүнийг зөрчсөн тохиолдолд батарейны гүйцэтгэл муудах, мэдээлэл алдагдах, эсвэл батарей гэмтэх зэрэг аюул учирч болзошгүй. Үйлдвэрийн зөвшөөрөлгүй цэнэглэгч, дата кабель эсвэл батарей ашиглах нь цахилгаан цочрол, гал түймэр, дэлбэрэлт, эсвэл бусад аюулын шалтгаан болж болзошгүй.
- Арын хавтасыг салгах боломжгүй.
- Утсыг цэнэглэх үед төхөөрөмжийг дулаан агаар сайтай орчинд байрлуулна уу. Төхөөрөмжийг 5°C-35°C температурын нөхцөлд цэнэглэхийг зөвлөж байна.

Утсыг дахин эхлүүлэх

Дууны түвшин ихэсгэх товч болон Асаах/унтраах товчийг нэгэн зэрэг дарж realme-ийн асаалтын дүрс гарч ирэх хүртэл удаан дарна уу.

Хуучин утаснаас realme руу өгөгдөл шилжүүлэх

Та realme Clone Phone ашиглан зураг, видео, хөгжим, харилцагчийн мэдээлэл, мессеж, апп зэрэг өгөгдлийг хуучин утаснаасаа шинэ рүү амархан шилжүүлэх боломжтой.

1. Хэрэв танд Android хуучин утас байгаа бол эхлээд доорх QR кодыг сканнердаад, дараа нь Clone Phone-г татаж суулгаад, дараа нь шинэ болон хуучин утсан дээрээ Clone Phone-г нээгээд, дэлгэцэн дээрх заавруудыг дагаж ажиллагааг дуусгана уу.

https://c.dmsupport.realmemobile.com/download

2. Хэрэв танд iPhone байгаа бол App Store-оос Clone Phone-г шууд татаж суулгаад, дараа нь файлуудыг синк хийхийн тулд iCloud данс руу нэвтрэхийн тулд дэлгэцэн дээрх заавруудыг дагана уу.

Стандарт дагалдах хэрэгсэл

Та дараах стандарт дагалдах хэрэгслүүдийг авах эрхтэй:

1 Утас, 1 Цэнэглэгч, 1 USB дата кабель, 1 Аюулгүй ажиллагааны заавар, 1 Хурдан эхлүүлэх гарын авлага, 1 SIM карт гаргах хэрэгсэл, 1 Хамгаалалтын хайрцаг

Техникийн үзүүлэлт

Загвар	RMX5078
Үндсэн дэлгэцийн параметр	16.94см(6.67")
Хэмжээ	163.13×75.65×7.97(мм)
Батарей	5800mAh(22.08Wh)(мин) 6000mAh(23.52Wh)(төр)
Камер	50 Мегапиксель + 2 Мегапиксель Урд 16 Мегапиксель
Ажиллагааны температур	0°C-35°C
SAR утгууд CE SAR	1.22Вт/кг(Толгой) 1.20Вт/кг(Бие)

Радио давтамжийн мэдээлэл

Радио	Давтамж	Дамжуулах хүчний хамгийн их хэмжээ
GSM	850МГц/900МГц	34дБм
	1800МГц/1900МГц	31дБм
WCDMA	Зурвас 1/2/4/5/6/8/19	25дБм
LTE-FDD	Зурвас 1/2/3/4/5/7/8/12/13/17/18/19/20/26/28(B)	25дБм
LTE-TDD	Зурвас 38/40/41	25дБм
5G NR	Зурвас 34/40/41	25дБм
Bluetooth	n1/n3/n5/n7/n8/n12/n20/n28/n38/n40/n41/n66/n77	25дБм
2.4G Wi-Fi	n78	21дБм
5G Wi-Fi	2.4G:802.11b/g/n/ax	17дБм(EIRP)
	2.4G:802.11b/g/n	20дБм(EIRP)
	5.1G-5.2G(n/ac/ax)	21дБм(EIRP)
	5.3G-5.5G(n/ac)	20дБм(EIRP)
	5.47G-5.725G(n)	20дБм(EIRP)
	5.725-5.850G(n)	14дБм(EIRP)
NFC	13.56МГц	42дБуА/м @10м

วิธีการใช้งาน realme mobile

คู่มือนี้จะแสดงให้คุณทราบถึงวิธีการใช้งานโทรศัพท์และฟังก์ชันที่สำคัญ คุณยังสามารถสแกนรหัส QR เพื่อเข้าสู่เว็บไซต์อย่างเป็นทางการของ realme เพื่อรับข้อมูลเพิ่มเติมเกี่ยวกับโทรศัพท์ได้อีกด้วย



คำเตือน

- อย่าวางโทรศัพท์หรือแบตเตอรี่ไว้ใกล้หรือภายในอุปกรณ์ทำความร้อน อุปกรณ์ปรุงอาหาร ภาชนะรับแรงดันสูง (เช่น เตาไมโครเวฟ เตาแม่เหล็กไฟฟ้า เครื่องทำน้ำอุ่น หม้อความดัน ฯลฯ) มิฉะนั้นอาจทำให้เกิดไฟไหม้ ระเบิด หรือรั่วไหลได้
- อย่าวางแบตเตอรี่ หรือจัดเก็บในสภาพแวดล้อมที่มีอุณหภูมิสูงหรือต่ำมาก มิฉะนั้นอาจทำให้เกิดความเสียหาย ข้อมูลสูญหาย หรือแบตเตอรี่ไม่ได้รับการรับประกัน การใช้เครื่องชาร์จ สายข้อมูล หรือแบตเตอรี่ที่ไม่ได้รับการรับรองจากผู้ผลิตอาจทำให้เกิดไฟฟ้าช็อต ไฟไหม้ ระเบิด หรืออันตรายอื่นๆ ได้
- ไม่สามารถถอดฝาหลังออกได้
- ขณะชาร์จ โปรดวางอุปกรณ์ไว้ในสภาพแวดล้อมที่มีอุณหภูมิห้องปกติและมีการระบายอากาศที่ดี แนะนำให้ชาร์จอุปกรณ์ในสภาพแวดล้อมที่มีอุณหภูมิระหว่าง 5°C-35°C

Selamat Menggunakan Telefon Pintar realme

Panduan ini memperkenalkan cara untuk menggunakan telefon dan fungsi-fungsi penting. Anda juga boleh mengimbas kod QR untuk melawat laman web rasmi realme untuk mendapatkan lebih banyak.



Amaran

- Jangan letakkan telefon atau bateri berhampiran atau di dalam peralatan pemanasan, peralatan memasak, bekas bekanan tinggi (seperti ketuhar gelombang, dapur aruhan, pemanas air, periuk tekanan, dll.), atau ia boleh menyebabkan kebakan, letupan atau kebocoran. Jangan letakkan, gunakan atau simpan bateri dalam persekitaran suhu tidak stabil yang sangat tinggi atau sangat rendah, atau ia boleh menyebabkan kegagalan bateri, kebakan, letupan atau kebocoran.
- Pengecas, kabel data dan bateri yang tidak diluluskan atau tidak diperakui oleh pengilang boleh menyebabkan kejutan elektrik, kebakan, letupan atau bahaya lain.
- Penutup belakang tidak boleh ditanggalkan.

Cara untuk mula semula telefon

Tekan dan tahan Kekunci Kuasa dan Kekunci Kelantangan Naik pada masa yang sama sehingga animasi mulakan telefon dipaparkan untuk mula semula telefon.

Bagaimanakah saya boleh memindahkan apa yang disimpan pada telefon lama saya ke realme?

Anda boleh menggunakan Klon Telefon realme untuk memindahkan dengan mudah foto, video, muzik, kenalan, mesej, aplikasi, dsb dari telefon lama anda ke telefon baharu.

1. Jika anda mempunyai telefon Android lama, imbas kod QR di bawah, kemudian muat turun dan pasang Klon Telefon, seterusnya buka Klon Telefon pada telefon baharu dan telefon lama, dan ikut arahan pada skrin untuk melengkapkan operasi pemindahan.

https://c.dmsupport.realmemobile.com/download

2. Jika anda mempunyai telefon iPhone lama, buka Klon Telefon pada telefon baharu anda secara terus dan ikut arahan pada skrin untuk memilih muzik ke dalam Klon Telefon sepertimana inti.

Aksesori sedia ada

Anda disediakan dengan aksesori sedia ada seperti di bawah:

1 Telefon, 1 Pengecas, 1 Kapal data USB, 1 Panduan keselamatan, 1 Panduan pengguna, 1 Alat pemindah SIM, 1 Casing

Spesifikasi

Model/Produk	RMX5078
Ukuran Skrin utama	8.67 inci
Dimensi	163.13×75.65×7.97(mm)
Bateri	5800mAh(22.08Wh)(Min) 6000mAh(23.52Wh)(Typ)
Kamera	50 Megapiksel + 2Megapiksel Belakang 16 Megapiksel Depan
Suhu operasi	0°C-35°C
Nilai SAR CE SAR	1.22W/kg (kepala) 1.20W/kg (badan)

Spesifikasi Gelombang Radio

Radio	Frekuensi	Kuasa Output Maksimu
GSM	850MHz/900MHz	34dBm
	1800MHz/1900MHz	31dBm
WCDMA	Bands 1/2/4/5/6/8/19	25dBm
LTE-FDD	Bands 1/2/3/4/5/7/8/12/13/17/18/19/20/26/28(B)	25dBm
LTE-TDD	Band 38/40/41	25dBm
5G NR	Bands 34/40/41	25dBm
	n1/n3/n5/n7/n8/n12/n20/n28/n38/n40/n41/n66/n77	25dBm
Bluetooth	n78	21dBm
2.4G Wi-Fi	2.4G:802.11b/g/n/ax	17dBm(EIRP)
	2.4G:802.11b/g/n	20dBm(EIRP)
5G Wi-Fi	5.1G-5.2G(n/ac/ax)	21dBm(EIRP)
	5.3G-5.5G(n/ac)	20dBm(EIRP)
	5.47-5.725G(n)	20dBm(EIRP)
	5.725-5.850G(n)	14dBm(EIRP)
NFC	13.56MHz	42dBuA/m @10m

ការណែនាំអំពី realme

ដៃណែនាំនេះនឹងណែនាំពីរបៀបប្រើប្រាស់ទូរស័ព្ទ និងមុខងារសំខាន់ៗ។ អ្នកក៏អាចស្កេនកូដ QR ដើម្បីចូលទៅកាន់គេហទំព័រផ្លូវការរបស់ realme សម្រាប់ព័ត៌មានលម្អិតបន្ថែមអំពីទូរស័ព្ទ។

ការព្រមាន

- កុំដាក់ទូរស័ព្ទ ឬថ្មនៅជិត ឬនៅក្នុងឧបករណ៍កម្តៅ ឧបករណ៍ចម្អិនអាហារ ធុងសម្ពាធខ្ពស់ (ដូចជាឡដុតអាំងម៉ាញេទិក ឧបករណ៍កំដៅទឹក ឆ្នាំងសម្ពាធ ជាដើម) បើមិនដូច្នេះទេ អាចបណ្តាលឱ្យមានអគ្គីភ័យ ផ្ទុះ ឬលេចធ្លាយ។
- កុំដាក់ ប្រើប្រាស់ ឬរក្សាទុកថ្មនៅក្នុងបរិយាកាសដែលមានសីតុណ្ហភាពខ្ពស់ខ្លាំង ឬទាបខ្លាំង បើមិនដូច្នេះទេ អាចបណ្តាលឱ្យខូចខាត បាត់បង់ទិន្នន័យ ឬថ្មអស់សុពលភាព។ ឧបករណ៍សាកថ្ម ខ្សែទិន្នន័យ ឬថ្មដែលមិនត្រូវបានបញ្ជាក់ដោយក្រុមហ៊ុនផលិត អាចបណ្តាលឱ្យមានការឆក់អគ្គិសនី អគ្គីភ័យ ការផ្ទុះ ឬគ្រោះថ្នាក់ផ្សេងទៀត។
- មិនអាចដកគម្រប់ខាងក្រោយចេញបានទេ
- ពេលសាកថ្ម សូមដាក់ឧបករណ៍ក្នុងបរិយាកាសដែលមានសីតុណ្ហភាពបន្ទប់ធម្មតា និងមានខ្យល់ចេញចូលល្អ។ យើងណែនាំឱ្យសាកថ្មក្នុងបរិយាកាសដែលមានសីតុណ្ហភាពចន្លោះពី 5°C-35°C។

របៀបចាប់ផ្តើមទូរស័ព្ទឡើងវិញ

ចុចប៊ូតុងថាមពល និងប៊ូតុងបង្កើនកម្រិតសំឡេងក្នុងពេលតែមួយ រហូតដល់ចលនាចាប់ផ្តើមរបស់ realme បង្ហាញ ដើម្បីចាប់ផ្តើមទូរស័ព្ទឡើងវិញ។

របៀបផ្ទេរទិន្នន័យពីទូរស័ព្ទចាស់ទៅ realme

អ្នកអាចប្រើ Clone Phone របស់ realme ដើម្បីផ្ទេររូបថត វីដេអូ តន្ត្រី ទំនាក់ទំនង សារ កម្មវិធី និងទិន្នន័យផ្សេងទៀតពីទូរស័ព្ទចាស់របស់អ្នកទៅទូរស័ព្ទថ្មីបានយ៉ាងងាយស្រួល។

1. ប្រសិនបើអ្នកមានទូរស័ព្ទ Android ចាស់ សូមស្កេនកូដ QR ខាងក្រោមជាមុនសិន បន្ទាប់មកទាញយក និងដំឡើង Clone Phone បន្ទាប់ បើក Clone Phone នៅលើទូរស័ព្ទថ្មី និងចាស់ ហើយធ្វើតាមការណែនាំនៅលើអេក្រង់ ដើម្បីបញ្ចប់ប្រតិបត្តិការ។

https://c.dmsupport.realmemobile.com/download

2. ប្រសិនបើអ្នកមានទូរស័ព្ទ iPhone ចាស់ សូមទាញយក Clone Phone ពី App Store ដោយផ្ទាល់ បន្ទាប់មកធ្វើតាមការណែនាំនៅលើអេក្រង់ ដើម្បីចូលគណនី iCloud និងធ្វើសមកាលកម្មឯកសារ។

ស្តង់ដារនៃគ្រឿងបន្លាស់

អ្នកត្រូវបានផ្តល់ជូនជាមួយនូវគ្រឿងបន្លាស់ស្តង់ដារដូចខាងក្រោម៖

1 ទូរស័ព្ទ, 1 ឧបករណ៍សាកថ្ម, 1 ខ្សែទិន្នន័យ USB, 1 សៀវភៅណែនាំសុវត្ថិភាព, 1 សៀវភៅណែនាំរហ័ស, 1 ឧបករណ៍ដកស៊ីមការ៉ត, 1 ស្រោមការពារ

លក្ខណៈបច្ចេកទេស

ម៉ូដែល/ផលិតផល	RMX5078
ប៉ារ៉ាម៉ែត្រអេក្រង់សំខាន់	16.94cm(6.67"ពេជ្រ)
វិមាត្រ	163.13×75.65×7.97(mm)
ថ្ម	5800mAh(22.08Wh)(អប្បបរមា) 6000mAh(23.52Wh)(ធម្មតា)
កាមេរ៉ា	50 លានភីកសែល& + 2 លានភីកសែល& ខាងក្រោយ 16 លានភីកសែល ខាងមុខ
សីតុណ្ហភាពប្រតិបត្តិការ	0°C-35°C
តម្លៃ SAR CE SAR	1.22W/kg (ក្បាល) 1.20W/kg (តួ)

ความถี่วิทยุ

ระบบ	ความถี่	กำลังส่งสูงสุด
GSM	850MHz/900MHz	34dBm
	1800MHz/1900MHz	31dBm
WCDMA	Bands 1/2/4/5/6/8/19	25dBm
LTE-FDD	Bands 1/2/3/4/5/7/8/12/13/17/18/19/20/26/28(B)	25dBm
LTE-TDD	Band 38/40/41	25dBm
5G NR	Bands 34/40/41	25dBm
	n1/n3/n5/n7/n8/n12/n20/n28/n38/n40/n41/n66/n77	25dBm
Bluetooth	n78	21dBm
2.4G Wi-Fi	2.4G:802.11b/g/n/ax	17dBm(EIRP)
	2.4G:802.11b/g/n	20dBm(EIRP)
5G Wi-Fi	5.1G-5.2G(n/ac/ax)	21dBm(EIRP)
	5.3G-5.5G(n/ac)	20dBm(EIRP)
	5.47-5.725G(n)	20dBm(EIRP)
	5.725-5.850G(n)	14dBm(EIRP)
NFC	13.56MHz	42dBuA/m @10m

realme mobile-ээс хэрхэн эхлэх вэ

Энэ гарын авлагад утсыг хэрхэн ашиглах, чухал функцуудын талаар танилцуулах болно. Мөн та realme-ийн албан ёсны вэбсайтаар утасны талаар илүү дэлгэрэнгүй мэдээлэл авах боломжтой.

Анхаар

- Утас болон батарейг халаалтын төхөөрөмж (микровалийн зуух, индукцийн халаагуур, усны халаагуур, даралтат сав гэх мэт) болон өндөр даралтын савнуудын ойр эсвэл дотор байрлуулж болохгүй. Үүнийг зөрчсөн тохиолдолд гал түймэр, дэлбэрэлт, эсвэл шингэн ялгарах аюул учирч болзошгүй.
- Утас, батарейг маш халуун эсвэл маш хүйтэн газар байрлуулах, ашиглах, хадгалахгүй байх. Үүнийг зөрчсөн тохиолдолд батарейны гүйцэтгэл муудах, мэдээлэл алдагдах, эсвэл батарей гэмтэх зэрэг аюул учирч болзошгүй. Үйлдвэрийн зөвшөөрөлгүй цэнэглэгч, дата кабель эсвэл батарей ашиглах нь цахилгаан цочрол, гал түймэр, дэлбэрэлт, эсвэл бусад аюулын шалтгаан болж болзошгүй.
- Арын хавтасыг салгах боломжгүй.
- Утсыг цэнэглэх үед төхөөрөмжийг дулаан агаар сайтай орчинд байрлуулна уу. Төхөөрөмжийг 5°C-35°C температурын нөхцөлд цэнэглэхийг зөвлөж байна.

Утсыг дахин эхлүүлэх

Дууны түвшин ихэсгэх товч болон Асаах/унтраах товчийг нэгэн зэрэг дарж realme-ийн асаалтын дүрс гарч ирэх хүртэл удаан дарна уу.

Хуучин утаснаас realme руу өгөгдөл шилжүүлэх

Та realme Clone Phone ашиглан зураг, видео, хөгжим, харилцагчийн мэдээлэл, мессеж, апп зэрэг өгөгдлийг хуучин утаснаасаа шинэ рүү амархан шилжүүлэх боломжтой.

1. Хэрэв танд Android хуучин утас байгаа бол эхлээд доорх QR кодыг сканнердаад, дараа нь Clone Phone-г татаж суулгаад, дараа нь шинэ болон хуучин утсан дээрээ Clone Phone-г нээгээд, дэлгэцэн дээрх заавруудыг дагаж ажиллагааг дуусгана уу.

https://c.dmsupport.realmemobile.com/download

2. Хэрэв танд iPhone байгаа бол App Store-оос Clone Phone татаж суулгаад, дараа нь файлуудыг синк хийхийн тулд iCloud данс руу нэвтрэхийн тулд дэлгэцэн дээрх заавруудыг дагана уу.

Стандарт дагалдах хэрэгсэл

Та дараах стандарт дагалдах хэрэгслүүдийг авах эрхтэй:

1 Утас, 1 Цэнэглэгч, 1 USB дата кабель, 1 Аюулгүй ажиллагааны заавар, 1 Хурдан эхлүүлэх гарын авлага, 1 SIM карт гаргах хэрэгсэл, 1 Хамгаалалтын хайрцаг

Спецификация

Продукт	RMX5078
Параметри на основния екран	16.94см(6.67")
Размер	163.13×75.65×7.97(мм)
Акумулатор	5800mAh (22.08Wh) (мин.) 6000mAh (23.52Wh) (тип.)
Камера	50 мегапикселa + 2 мегапикселa Предна 16 мегапикселa
Работна температура	0°C-35°C
Значения SAR CE SAR	1.22W/kg (глава) 1.20W/kg (тяло)

Радиовълнови спецификации

Радио	Честота	Макс. изходна мощност
GSM	850MHz/900MHz	34dBm
	1800MHz/1900MHz	31dBm
WCDMA	Ленти 1/2/4/5/6/8/19	25dBm
LTE-FDD	Ленти 1/2/3/4/5/7/8/12/13/17/18/19/20/26/28(B)	25dBm
LTE-TDD	Лента 38/40/41	25dBm
5G NR	Ленти 34/40/41	25dBm
	n1/n3/n5/n7/n8/n12/n20/n28/n38/n40/n41/n66/n77	25dBm
Bluetooth	n78	21dBm
2.4G Wi-Fi	2.4G:802.11b/g/n/ax	17dBm(EIRP)
	2.4G:802.11b/g/n	20dBm(EIRP)
5G Wi-Fi	5.1G-5.2G(n/ac/ax)	21dBm(EIRP)
	5.3G-5.5G(n/ac)	20dBm(EIRP)
	5.47-5.725G(n)	20dBm(EIRP)
	5.725-5.850G(n)	14dBm(EIRP)
NFC	13.56MHz	42dBuA/m @10m

Realme mobile-ის დაწყება

ეს სახელმძღვანელო გაჩვენებთ თუ როგორ გამოიყენოთ ტელეფონი და მისი მნიშვნელოვანი ფუნქციები. ასევე შეგიძლიათ დაასკანიროთ QR კოდი realme-ის ოფიციალურ ვებსაიტზე, რომ მეტი ინფორმაცია მიიღოთ ტელეფონის შესახებ.

გაფრთხილება

- არ მოათავსოთ ტელეფონი ან ბატარეა გამათბობელ მოწყობილობებში, სამზარეულოს აპარატურაში, მაღალი წნევის ჭურჭელში (მაგალითად, მიკროტალღურ ღუმელში, ინდუქციურ ქურაში, წყლის გამაცხელებელში, სწრაფად მოსახარში და ა.შ.), რამაც შეიძლება გამოიწვიოს ხანძარი, აფეთქება ან გაჟონვა.
- არ მოათავსოთ, გამოიყენოთ ან შეინახოთ ბატარეა ძალიან მაღალ ან დაბალ ტემპერატურის პირობებში, რამაც შეიძლება გამოიწვიოს დაზიანება, მონაცემების დაკარგვა ან ბატარეის ვადის ამოწურვა. დამტკიცებული არ არის მწარმოებლის მიერ სერტიფიცირებული დამტენი, მონაცემების კაბელი ან ბატარეა, რამაც შეიძლება გამოიწვიოს ელექტრული შოკი, ხანძარი, აფეთქება ან სხვა საფრთხეები.
- უკანა საფარის მოხსნა შეუძლებელია.
- დატენვისას, გთხოვთ, მოწყობილობა მოათავსოთ ნეიტრალური ოთახის ტემპერატურის და კარგი ვენტილაციის მქონე გარემოში. რეკომენდებულია მოწყობილობის დატენვა 5°C-35°C ტემპერატურის პირობებში.

როგორ გადატვირთოთ ტელეფონი

დააჭირეთ და ხანგრძლივად დააჭირეთ ჩართვის ღილაკს და ხმის ზრდის ღილაკს ერთდროულად, სანამ realme-ის ჩატვირთვის ანიმაცია არ გამოჩნდება ტელეფონის გადატვირთვისთვის.

როგორ გადავიტანო მონაცემები ჩემი ძველი ტელეფონიდან realme-ზე

შეგიძლიათ გამოიყენოთ realme-ის Clone Phone, რათა მარტივად გადაიტანოთ ფოტოები, ვიდეოები, მუსიკა, კონტაქტები, შეტყობინებები, აპლიკაციები და სხვა მონაცემები თქვენი ძველი ტელეფონიდან ახალში.

1. თუ გაქვთ ძველი Android ტელეფონი, ჯერ დაასკანირეთ ქვემოთ მოცემული QR კოდი, შემდეგ ჩამოტვირთეთ და დააინსტალირეთ Clone Phone, შემდეგ გახსენით Clone Phone როგორც ახალ, ისე ძველ ტელეფონებზე და მიჰყევით ეკრანზე მოცემულ ინსტრუქციებს, რათა დაასრულოთ ოპერაცია.

https://c.dmsupport.realmemobile.com/download

2. თუ გაქვთ ძველი iPhone, გთხოვთ, ჩამოტვირთოთ Clone Phone პირდაპირ App Store-დან, შემდეგ მიჰყევით ეკრანზე მოცემულ ინსტრუქციებს, რათა შეხვიდეთ iCloud ანგარიშში და დააკავშიროთ ფაილები.

სტანდარტული აქსესუარები

თქვენ მიიღებთ შემდეგ სტანდარტულ აქსესუარებს:

1 ტელეფონი, 1 დამტენი, 1 USB მონაცემების კაბელი, 1 უსაფრთხოების სახელმძღვანელო, 1 სწრაფი დაწყების სახელმძღვანელო, 1 SIM ბარათის ამომღები ხელსაწყო, 1 დამცავი საფარი

Спецификации

Продукт	RMX5078
Параметри на основния екран	16.94см(6.67")
Размер	163.13×75.65×7.97(мм)
Акумулатор	5800mAh (22.08Wh) (мин.) 6000mAh (23.52Wh) (тип.)
Камера	50 мегапикселa + 2 мегапикселa Предна 16 мегапикселa
Работна температура	0°C-35°C
Значения SAR CE SAR	1.22W/kg (глава) 1.20W/kg (тяло)

Характеристики радиосигнала

Радиосигнал	Честота	Макс. изходна мощност
GSM	850MHz/900MHz	34dBm
	1800MHz/1900MHz	31dBm
WCDMA	Ленти 1/2/4/5/6/8/19	25dBm
LTE-FDD	Ленти 1/2/3/4/5/7/8/12/13/17/18/19/20/26/28(B)	25dBm
LTE-TDD	Лента 38/40/41	25dBm
5G NR	Ленти 34/40/41	25dBm
	n1/n3/n5/n7/n8/n12/n20/n28/n38/n40/n41/n66/n77	25dBm
Bluetooth	n78	21dBm
2.4G Wi-Fi	2.4G:802.11b/g/n/ax	17dBm(EIRP)
	2.4G:802.11b/g/n	20dBm(EIRP)
5G Wi-Fi	5.1G-5.2G(n/ac/ax)	21dBm(EIRP)
	5.3G-5.5G(n/ac)	20dBm(EIRP)
	5.47-5.725G(n)	20dBm(EIRP)
	5.725-5.850G(n)	14dBm(EIRP)
NFC	13.56MHz	42dBuA/m @10m

Начало работы с realme mobile

В това ръководство ще научите как да използвате телефона и неговите важни функции. Можете също да сканирате QR кода, за да посетите официалния уебсайт на realme и да получите повече информация за телефона.

Предупреждение

- Не поставяйте телефона или батерията в близост до или вътре в нагревателни уреди, съдове за готвене, съдове под високо налягане (като микровълнови печки, индукционни печки, водонагреватели, съдове за готвене под налягане и др.), тъй като това може да доведе до пожар, експлозия или изтичане.
- Не поставяйте, използвайте или съхранявайте батерията в среда с изключително високи или ниски температури, тъй като това може да доведе до повреда, загуба на данни или батерията да стане неизправна. Неодобрените зарядни устройства, кабели за данни или батерии, които не са сертифицирани от производителя, могат да доведат до токов удар, пожар, експлозия или други опасности.
- Задният капак не може да бъде отстранен.
- При зареждане, моля, поставете устройството в среда с нормална стайна температура и добра вентилация. Препоръчително е да зареждате устройството в среда с температура между 5°C-35°C.

Как да рестартирам телефона

Натиснете и задръжте бутона за захранване и бутона за увеличаване на звука едновременно, докато се появи анимацията за стартиране на realme, за да рестартирате телефона.

Как да прехвърля данни от стария си телефон на realme

Можете да използвате Clone Phone на realme, за да прехвърлите лесно снимки, видеоклипове, музика, контакти, съобщения, приложения и др. от стария ви телефон на новия.

1. Ако имате стар телефон с Android, първо сканирайте QR кода по-долу, след това изтеглете и инсталирайте Clone Phone, след това отворете Clone Phone на новия и на стария телефон и следвайте инструкциите на екрана, за да завършите операцията.

https://c.dmsupport.realmemobile.com/download

2. Ако имате стар iPhone, изтеглете Clone Phone директно от App Store, след това следвайте инструкциите на екрана, за да влезете в акаунта в iCloud и да синхронизирате файловете.

Стандартни аксесоари

Предоставят ви се следните стандартни аксесоари:

1 Телефон, 1 Зарядно устройство, 1 USB кабел за данни, 1 Ръководство за безопасност, 1 Ръководство за бързо начало, 1 Инструмент за изваждане на SIM карта, 1 Защитен калъф

Спецификации

Модел/Продукт	RMX5078
Основен параметър на екрана	16.94 см (6.67")
Размери	163.13×75.65×7.97(мм)
Батерия	5800mAh(22.08Wh)(мин.) 6000mAh(23.52Wh)(тип.)
Камера	50 Мегапикселa + 2 Мегапикселa Предна 16 Мегапикселa
Температура на работната среда	0°C-35°C
Стойности на SAR CE SAR	1.22W/kg (глава) 1.20W/kg (тяло)

Радиовълнови спецификации

Радио	Честота	Максимална изходна мощност
GSM	850MHz/900MHz	34dBm
	1800MHz/1900MHz	31dBm
WCDMA	Ленти 1/2/4/5/6/8/19	25dBm
LTE-FDD	Ленти 1/2/3/4/5/7/8/12/13/17/18/19/20/26/28(B)	25dBm
LTE-TDD	Лента 38/40/41	25dBm
5G NR	Ленти 34/40/41	25dBm
	n1/n3/n5/n7/n8/n12/n20/n28/n38/n40/n41/n66/n77	25dBm
Bluetooth	n78	21dBm
2.4G Wi-Fi	2.4G:802.11b/g/n/ax	17dBm(EIRP)
	2.4G:802.11b/g/n	20dBm(EIRP)
5G Wi-Fi	5.1G-5.2G(n/ac/ax)	21dBm(EIRP)
	5.3G-5.5G(n