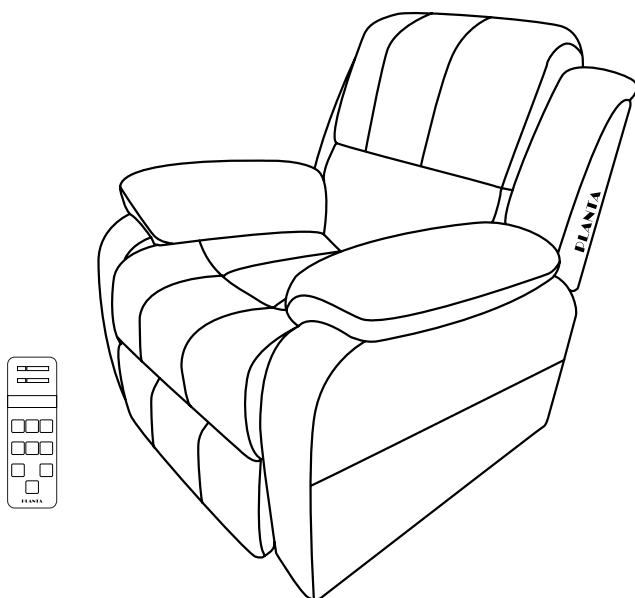


PLANTA

ИНСТРУКЦИЯ ПО ЭКСПЛУАТАЦИИ ИНТЕРЬЕРНОЕ МАССАЖНОЕ КРЕСЛО PLANTA MC-4500B



Узнайте больше:
инструкция, гарантия, видео*



* Сканируйте QR-код для подробной
информации о вашем товаре.

**ВНИМАНИЕ! СОХРАНИТЕ ДАННОЕ РУКОВОДСТВО ПО ЭКСПЛУАТАЦИИ
ДЛЯ ДАЛЬНЕЙШЕГО ИСПОЛЬЗОВАНИЯ!**

Уважаемый Покупатель, благодарим Вас за выбор **интерьерного массажного кресла PLANTA MC-4500B!**

Интерьерное массажное кресло PLANTA MC-4500B позволит Вам наслаждаться массажем в любое время, не выходя из дома. Массажное кресло PLANTA MC-4500B помогает успокоить нервную систему, снять стресс, быстро восстановить силы, расслабив мышцы шеи, спины и поясницы, а также станет стильным и удобным предметом интерьера.

Данное устройство не является полноценной заменой медицинской терапии или физиотерапии. Если Вы не уверены, что это устройство Вам подходит, проконсультируйтесь с Вашим лечащим врачом.

Устройство предназначено для личного использования. Оно не предназначено для использования в коммерческих целях любого рода, а также для использования в лечебных учреждениях. Чтобы использовать все преимущества Вашего массажного кресла, внимательно изучите руководство по эксплуатации и следуйте правилам ухода и техники безопасности. Это продлит срок службы Вашего прибора.

Сохраните это руководство по эксплуатации для использования в будущем или при передаче устройства другому лицу. Для получения дополнительной информации посетите наш сайт: www.planta-russia.ru



ВНИМАНИЕ! МАССАЖНОЕ КРЕСЛО НЕ ЯВЛЯЕТСЯ ТОВАРОМ МЕДИЦИНСКОГО НАЗНАЧЕНИЯ!

Меры безопасности

Перед использованием внимательно прочитайте все инструкции и меры безопасности.

- Данное устройство работает от электросети. Поэтому на него распространяются те же правила безопасности, что и на любые другие электроприборы.
- Используйте устройство только в сети с соответствующим напряжением.
- Перед использованием убедитесь в том, что все детали устройства находятся в исправном состоянии. В случае обнаружения дефекта или неисправности выключите устройство и немедленно выньте вилку из розетки. Ремонт устройства могут проводить только специалисты авторизованных сервисов. Никогда не открывайте устройство самостоятельно. Отдельные компоненты этого устройства нельзя разбирать, ремонтировать или переустанавливать.
- Кабель не должен касаться острых краев.
- Для отключения или транспортировки прибора не тяните за кабель.
- Не используйте устройство дольше, чем 20 минут. Если Вы не используете устройство, отключите его от электрической сети.
- Данное устройство запрещено использовать лицам (особенно детям) с ограниченными физическими, сенсорными или психическими возможностями, а также лицам, не имеющим достаточного опыта или знаний для обращения с устройством, кроме случаев использования устройства под контролем ответственного лица или после получения необходимой информации.
- Следите за тем, чтобы дети не использовали устройство в качестве игрушки.
- Никогда не используйте устройство в непосредственной близости от источников тепла.
- Используйте устройство только в абсолютно сухих помещениях, убедившись, что Ваше тело также сухое. Запрещено использовать устройство в ванной комнате, душе, в бассейне, сауне и вне помещения.
- НИКОГДА не используйте кресло во время сна и не засыпайте во время выполнения массажа.
- Не рекомендуется использовать устройство во время менструального цикла.

- Перед чисткой всегда отключайте устройство от электросети. Во время чистки следите, чтобы жидкости не попадали на переключатели и кнопки. Устройство может использоваться только в абсолютно сухом состоянии.
- Запрещено снимать панели устройства, т.к. ремонт внутренних компонентов может проводиться только квалифицированными специалистами.
- Не вставляйте иголки или иные острые предметы в устройство.
- Никогда не используйте данное устройство совместно с электромедицинским оборудованием, электронными системами жизнеобеспечения, такими как: аппараты для искусственной вентиляции легких или переносными медицинскими устройствами, такими как электрокардиограф. Данное устройство может стать причиной нарушений в работе вышеуказанного медицинского оборудования.
- В устройстве имеются функции подогрева. Лица, чувствительные к воздействию тепла, должны учитывать, что срок полезного действия устройства составляет 20 минут, и быть аккуратными при его использовании.
- Не используйте прибор, если на теле имеются открытые раны, ожоги, гематомы, опухоли и т.п.
- Не используйте устройство, находясь под воздействием алкоголя.
- Не размещайте массажное кресло на солнце или в месте с температурой выше 40°C, так как это приведет к выцветанию материала, из которого изготовлен прибор, а также к возможному выведению из строя внутреннего механизма.
- Остановите массаж, если Вы почувствуете неприятные или болезненные ощущения.
- Если во время или после использования устройства у Вас появилась боль, немедленно прекратите использование и обратитесь к врачу.
- Нельзя накрывать работающее устройство подушками, одеялами и т.п.
- Не допускайте зажимания провода питания.
- Если у Вас длинные волосы, не позволяйте длинным волосам закрывать область массажа, чтобы избежать случайного запутывания.
- Не вставайте на прибор и не кладите на него тяжелые предметы.
- Не наступайте на массажные ролики, так как это может привести к их поломке.

- Если шнур питания поврежден, во избежание опасности необходимо заметить его в сервисном центре или у квалифицированного специалиста.
- **Максимальный вес пользователя – 150 кг.**

ВНИМАНИЕ!

- **Во избежание травм спины не опирайтесь с усилием на роликовый массажный механизм при регулировке положения тела.**
- **Во избежание получения травм прикладывайте к креслу только легкое усилие.**

Предупреждения:

Перед использованием устройства проконсультируйтесь с врачом, если Вы:

- беременны;
- используете кардиостимулятор и т.п.;
- страдаете одним из перечисленных заболеваний: грипп, лихорадка, варикозное расширение вен, тромбоз, гепатит, диабет, воспаление, ишиас, выпадение межпозвоночных дисков, любые болезни позвоночника, спины и суставов и др.;
- проходите реабилитацию после операции.

Примечание:

Если Вы используете устройство непосредственно перед сном, помните, что массаж может оказывать стимулирующее воздействие и вызвать бессонницу.

Внимание!

Для безопасной эксплуатации кресла необходимо соблюдать следующие правила:

1. **садиться строго на сиденье.** Располагайтесь в кресле так, чтобы центр тяжести тела находился непосредственно на поверхности сиденья;
2. **избегать сильного раскачивания.** Не раскачивайтесь сильно и не совершайте резких движений в кресле, это может привести к потере равновесия и падению;
3. **не опираться на спинку кресла.** Не перемещайте центр тяжести на спинку кресла – это может вызвать его опрокидывание.

ПРИМЕЧАНИЕ! Использование кресла детьми допускается исключительно под постоянным наблюдением взрослых. Не допускайте детей к эксплуатации устройства без присмотра.



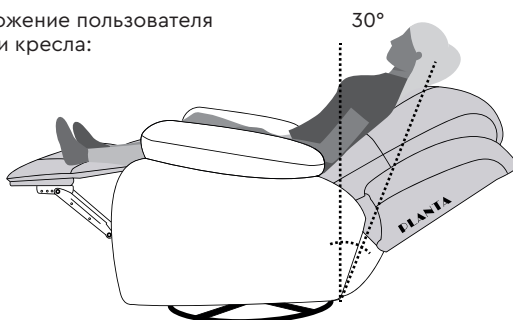
ВАЖНО! Несоблюдение данных правил может привести к потере устойчивости кресла, его повреждению, падению пользователя, травмам различной степени тяжести.

Рекомендации по эксплуатации

- Перед использованием проверьте устойчивость кресла.
- Не превышайте максимально допустимую нагрузку.
- При обнаружении неисправностей прекратите использование кресла.

Помните, что безопасность использования кресла полностью зависит от правильного положения тела и соблюдения указанных мер предосторожности.

Правильное положение пользователя
при эксплуатации кресла:



Особенности устройства

Данная модель кресла оснащена механизмом покачивания и вращения, обеспечивающим максимальную гибкость и свободу движений, позволяя Вам легко адаптировать положение кресла под свои нужды.

Успокаивающее действие

Покачивание способствует расслаблению, снижению уровня стресса и улучшению качества сна, что особенно полезно при хронической усталости или тревожности.

Улучшение кровообращения

Плавное покачивание кресла стимулирует кровообращение благодаря тому, что тело постоянно меняет положение, что особенно эффективно в сочетании с ролликовым массажем.

Более глубокое расслабление


Во время массажа и покачивания Вы сильнее погружаетесь в состояние релаксации, что ближе к эффекту легкой медитации.



ВНИМАНИЕ! Покачивание кресла может вызвать дискомфорт у людей с проблемами вестибулярного аппарата или предрасположенностью к головокружению.

Комплектация


1. Массажное кресло
2. Пульт управления
3. Адаптер питания



1

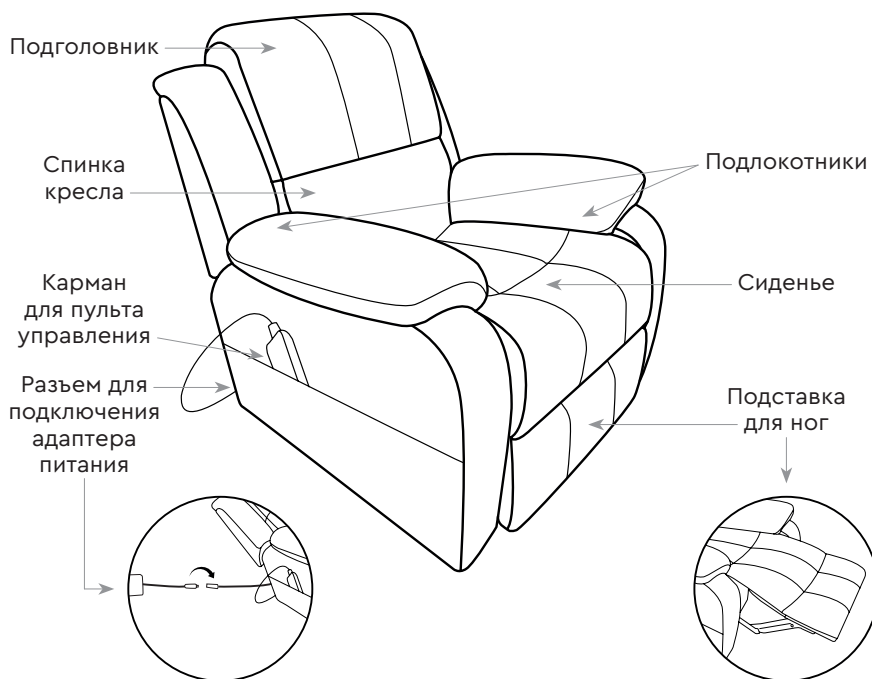


2

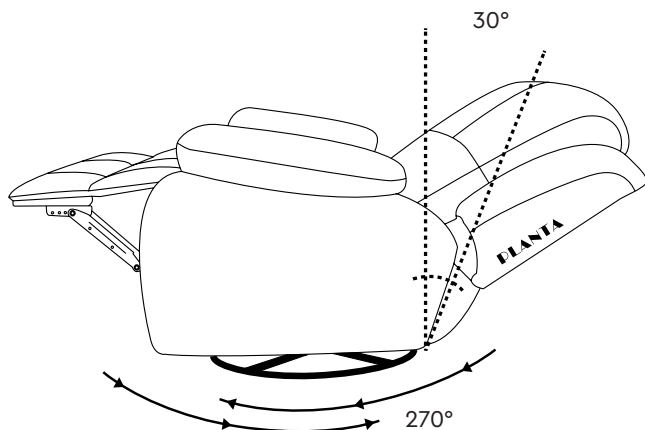


3

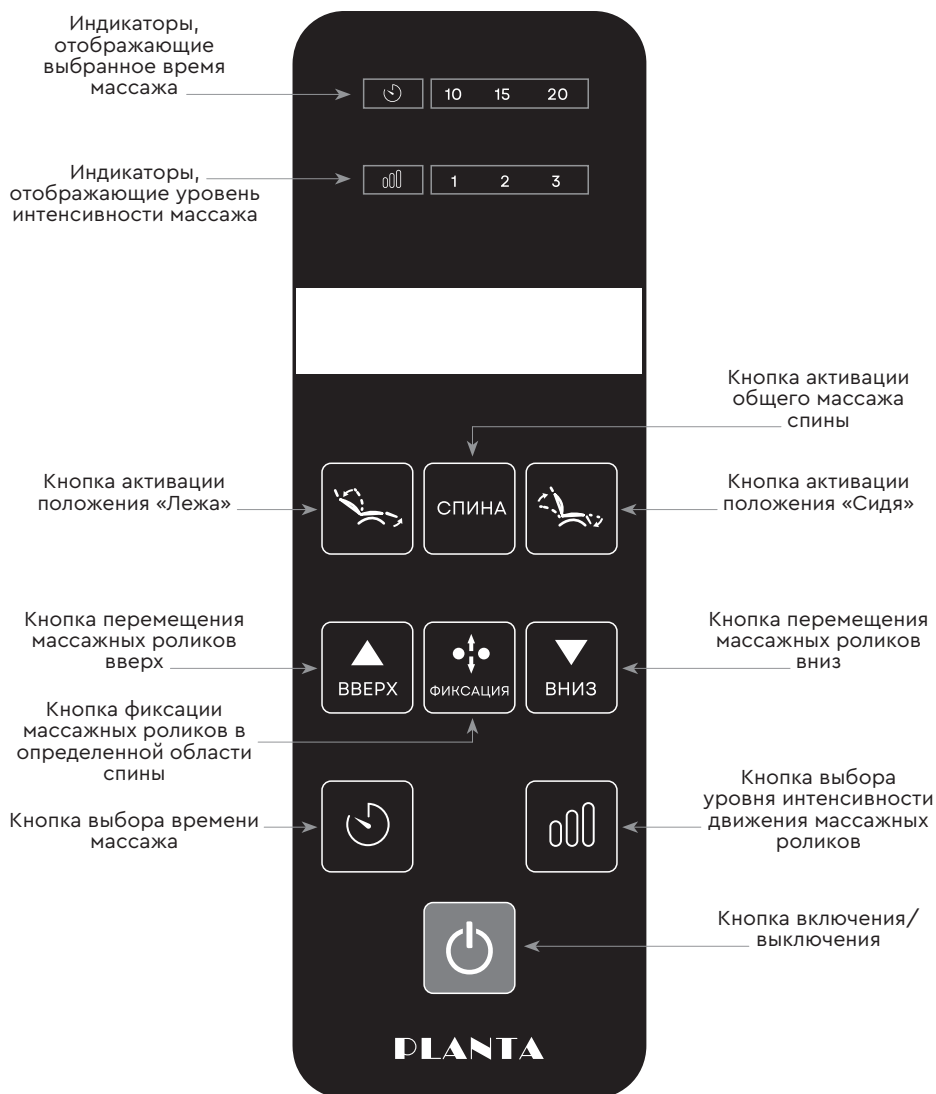
Описание массажного кресла



Конструкция кресла предусматривает возможности наклона спинки на 30° назад и вращения вокруг оси на 270° . Поворот устройства вокруг оси на 270° предотвращает повреждение шнура питания при контакте с вращающимся основанием.



Пульт управления

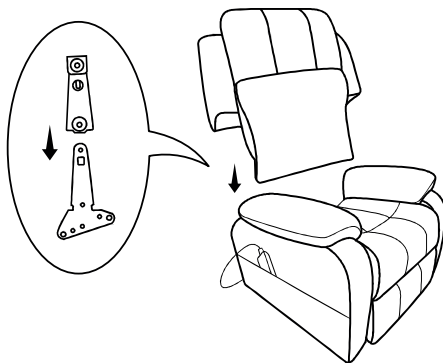


Эксплуатация массажного кресла

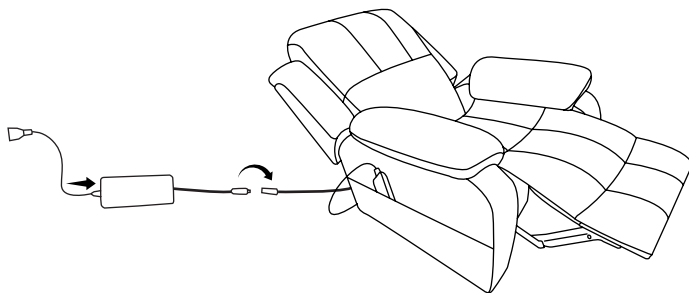



Внимательно прочтите инструкцию и указания по технике безопасности.

1. Извлеките из коробки массажное кресло. Удалите все упаковочные материалы.
2. Внимательно осмотрите массажное кресло на предмет возможных дефектов, трещин или других повреждений. При их обнаружении не используйте прибор и обратитесь к продавцу.
3. Установите кресло на ровной горизонтальной поверхности.
4. Установите кронштейны в ровное положение, затем соедините их. Проверьте надёжность фиксации и отсутствие зазоров между спинкой и сиденьем.



5. Соедините разъем питания на массажном кресле с разъемом питания на сетевом адаптере.



6. Подключите адаптер к розетке электрической сети 220 В.
7. Нажмите на кнопку  на пульте управления для включения устройства.


По умолчанию активируется общий массаж спины со средней интенсивностью движения массажных роликов и таймером 15 минут.

8. С помощью кнопки  установите необходимое время массажа – 10, 15 или 20 минут.

Предустановленное время массажа составляет 15 минут. Нажимайте на кнопку, пока не установите необходимое время массажа.

На пульте управления при этом будет гореть индикатор, соответствующий выбранному времени.



9. С помощью кнопки  выберите необходимую интенсивность движения массажных роликов. Массажное кресло предусматривает 3 уровня интенсивности движения массажных роликов. Нажимайте на кнопку, пока не выберете необходимый уровень интенсивности. На пульте управления при этом будет гореть индикатор, соответствующий выбранному уровню интенсивности.



10. С помощью кнопок  и  отрегулируйте необходимый уровень наклона спинки кресла.



- **«Положение «Сидя».** Опускание подставки для ног и одновременное поднятие спинки кресла для фиксации сидячего положения. Зажмите кнопку и удерживайте, пока не зафиксируется комфортный для Вас уровень наклона. Затем отпустите кнопку.



- **«Положение «Лежа».** Поднятие подставки для ног и одновременное опускание спинки кресла для фиксации лежачего положения. Зажмите кнопку и удерживайте, пока не зафиксируется комфортный для Вас уровень наклона. Затем отпустите кнопку.

11. Благодаря плавным движениям кресла Вы можете легко покачиваться вперёд и назад, а также поворачиваться в любом направлении, что обеспечивает максимальный комфорт и свободу движений.

12. При желании с помощью кнопки  зафиксируйте область массажа в определённой точке.

Примечание! При нажатии на данную кнопку общий роликовый массаж спины прекращается.

13. После выбора массажа в определенной точке с помощью кнопок  ВВЕРХ и



установите необходимое положение массажных роликов в области спины.




- При зажатии кнопки массажные ролики начинают движение вверх. Зажмите кнопку и удерживайте, пока не зафиксируется комфортное для Вас положение массажных роликов. Затем отпустите кнопку.



- При зажатии кнопки массажные ролики начинают движение вниз. Зажмите кнопку и удерживайте, пока не зафиксируется комфортное для Вас положение массажных роликов. Затем отпустите кнопку.

14. Для возврата к общему роликовому массажу спины нажмите кнопку  .

15. Нажатие на кнопку  во время работы массажного кресла прерывает цикл работы программы и отключает массажное кресло.

16. По завершении массажа выключите прибор из розетки.



ВНИМАНИЕ! При использовании кресла следите, чтобы сетевой провод питания не был поврежден или зажат под прибором.

ПРИМЕЧАНИЯ:

- Не забывайте отключить прибор от сети, если он не используется.
- Не пытайтесь вставать на прибор.
- Не используйте функции массажа непрерывно более 20 минут. Полезное действие массажа составляет 20 минут – что соответствует оптимальной продолжительности массажа, оказывающего благотворное влияние на организм.

ВНИМАНИЕ!

- При обнаружении неисправностей в работе прибора немедленно прекратите его использование и обратитесь к продавцу.
- В целях безопасности все работы по ремонту и обслуживанию устройства должны выполнять только уполномоченные представители производителя.
- Не пытайтесь устранить неисправность самостоятельно!

Уход и хранение

Правильное обслуживание поможет поддерживать устройство в хорошем техническом состоянии и продлить его срок службы. Неправильное же техническое обслуживание может привести к повреждению или сокращению срока службы прибора.

Предупреждение: перед очисткой или обслуживанием прибора обязательно отключите вилку питания.

1. Регулярно удаляйте пыль влажной тряпкой.
2. Перед чисткой выключите устройство и отключите его от сети, дайте прибору остыть.
3. Используйте для очистки ткань, смоченную мягким моющим средством.
4. Никогда не допускайте попадания воды или других жидкостей на электрические части устройства.



Внимание! Ни в коем случае не используйте абразивные или агрессивные чистящие средства и не погружайте устройство в воду. Устройство можно снова использовать после того, как оно полностью высохнет.



Внимание! Запрещено снимать панели устройства или открывать застёжки, т.к. ремонт внутренних компонентов может проводиться только квалифицированными специалистами.

5. Если Вы не используете массажер, храните его в сухом месте вдали от воздействия прямых солнечных лучей.
6. Во время хранения не ставьте на устройство тяжелые предметы, в противном случае возможны поломки частей устройства.
7. Не допускайте падения устройства. Это может привести к его повреждению.
8. Избегайте соприкосновения аппарата с острыми или режущими предметами, которые могут повредить ткань.
9. Во избежание поломки не сворачивайте шнур вокруг кресла.

Возможные неполадки и способы их устранения

Проблема	Возможная причина	Решение
Не включается	Устройство не подключено	Убедитесь, что устройство включено в сеть
		Проверьте правильность подключения адаптера
	Устройство включено неправильно	Нажмите кнопку ВКЛ/ВЫКЛ
Устройство неожиданно отключилось	Вы используете массажер более 15 мин	Это нормально, устройство исправно работает
Массажные ролики двигаются слишком медленно	Слишком большое давление на массажные ролики	Уменьшите давление на массажные ролики
Слышен громкий звук во время использования кресла	Звук вызван работой массажного механизма	Это нормальная ситуация при работе массажера

Технические характеристики

Модель: **MC-4500B**

Питание: 220–240 В, 50–60 Гц

Мощность: 60 Вт

Размеры: 100 x 93 x 102 см

Размеры в разложенном виде:

161 x 93 x 84 см

Вес нетто: 49,7 кг

Вес брутто: 54,7 кг

Цвет: коричневый

